



Département de l'économie et de la formation  
**Service juridique des affaires économiques**  
Departement für Volkswirtschaft und Bildung  
Rechtsdienst für Wirtschaftsangelegenheiten

**CANTON DU VALAIS**  
**KANTON WALLIS**

# **Statistique marchés publics 2018**

## **Canton du Valais**

**Auteur:**

**Département de l'économie et de la formation**  
**Service juridique des affaires économiques**

**Mai 2019**



## **Table des matières**

<b>1</b>	<b>Introduction.....</b>	<b>3</b>
<b>2</b>	<b>Résultats.....</b>	<b>4</b>
<b>2.1</b>	<b>Valeur totale et nombre de marchés répartis par type de procédure.....</b>	<b>6</b>
2.1.1	Domaine du marché intérieur .....	6
2.1.2	Domaine des accords internationaux.....	8
<b>2.2</b>	<b>Valeur totale et nombre de marchés répartis selon le type de marché .....</b>	<b>10</b>
2.2.1	Domaine du marché intérieur .....	10
2.2.2	Domaine des accords internationaux.....	12
<b>2.3</b>	<b>Valeur totale et nombre de marchés répartis selon la provenance des adjudicataires....</b>	<b>14</b>
2.3.1	Domaine du marché intérieur .....	14
2.3.2	Domaine des accords internationaux.....	22

# 1 Introduction

Le Grand Conseil a accepté le 13 novembre 2014 le postulat 4.0082, intitulé „Marchés publics: une révision maintenant“. Ce postulat demande notamment la tenue d’une statistique sur les marchés publics.

Suite à ce postulat, le Conseil d’Etat a adopté, en séance du 9 décembre 2015, une directive interne allant dans ce sens (directive relative à la tenue de la statistique cantonale sur les marchés publics).

Sur la base de cette directive, tous les marchés du Canton passés selon la procédure ouverte, sélective, sur invitation et de gré à gré exceptionnel doivent être saisis à partir du 1<sup>er</sup> janvier 2016 dans un programme statistique élaboré à cette fin.

Le service administratif et juridique du département de l’économie, de l’énergie et du territoire (nouvellement depuis le 1<sup>er</sup> mai 2017: le service juridique des affaires économiques du département de l’économie et de la formation) a été chargé de la tenue et de la publication de cette statistique cantonale.

## 2 Résultats

Les données statistiques, saisies pour l'année 2018 dans le programme statistique sur les marchés publics par les offices et services de l'administration cantonale, sont présentées ci-après.

Ont saisi des marchés: l'Office cantonal de la construction du Rhône  
l'Office de construction des routes nationales  
la Chancellerie  
la Police cantonale  
le Service cantonal de l'informatique  
le Service cantonal des contributions  
le Service de l'action sociale  
le Service de l'environnement  
le Service de la chasse, de la pêche et de la faune  
le Service de la circulation routière et de la navigation  
le Service de la consommation et des affaires vétérinaires  
le Service de la mobilité  
le Service de la sécurité civile et militaire  
le Service des affaires intérieures et communales  
le Service des bâtiments, monuments et archéologie  
le Service des forêts, des cours d'eau et du paysage

Ont attesté n'avoir adjudgé aucun marché au cours de la période considérée:

l'Administration cantonale des finances  
l'Office cantonal de l'égalité et de la famille  
l'Office cantonal du sport  
l'Office juridique des finances et du personnel  
le Service administratif et des affaires juridiques de la formation  
le Service administratif et juridique du DMTE  
le Service cantonal de la jeunesse  
le Service de l'agriculture  
le Service de l'application des peines et mesures  
le Service de l'énergie et des forces hydrauliques  
le Service de l'enseignement  
le Service de l'industrie, du commerce et du travail  
le Service de la culture  
le Service de la formation professionnelle  
le Service de la géoinformation  
le Service de la population et des migrations  
le Service de la santé publique  
le Service de protection des travailleurs et des relations du travail  
le Service des hautes écoles  
le Service des poursuites et faillites  
le Service des ressources humaines

le Service de l'économie, du tourisme et de l'innovation  
le Service du développement territorial  
le Service du registre foncier  
le Service juridique de la sécurité et de la justice  
le Service juridique des affaires économiques

Au total, 312 adjudications en force ont été saisies, dont 210 relèvent du domaine du marché intérieur et 102 du domaine des accords internationaux.

L'on parle d'accords internationaux lorsque des valeurs seuils données sont atteintes, fixées en fonction des différents types de marchés. Les valeurs seuils en vigueur en 2018 pour les cantons sont les suivantes:

Types de marchés	Valeur du marché en CHF
Construction (valeur totale)	8'700'000
Fournitures	350'000
Services	350'000

Tous les marchés du Canton du Valais, adjugés selon la procédure de gré à gré, ne font pas partie de la présente statistique.

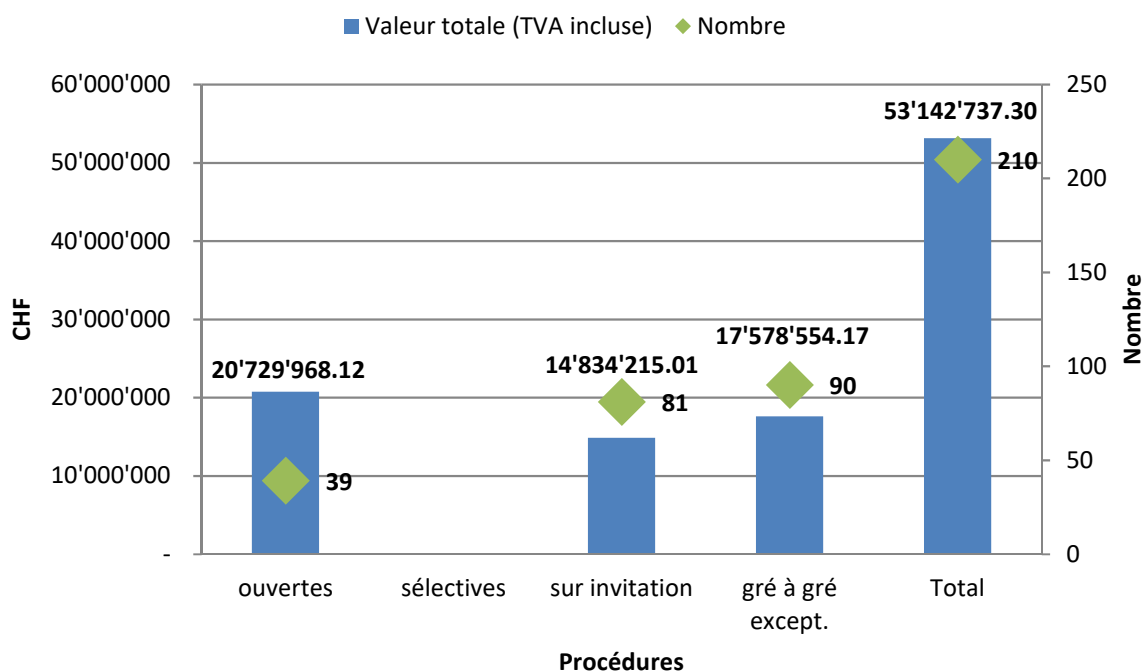
## 2.1 Valeur totale et nombre de marchés répartis par type de procédure

Cette rubrique présente le nombre de marchés adjugés en 2018 selon la procédure ouverte ou sélective, sur invitation ou de gré à gré exceptionnel dans le domaine du marché intérieur, le nombre de marchés adjugés durant la même période selon la procédure ouverte, sélective ou de gré à gré exceptionnel dans le domaine des accords internationaux, ainsi que leurs valeurs totales respectives.

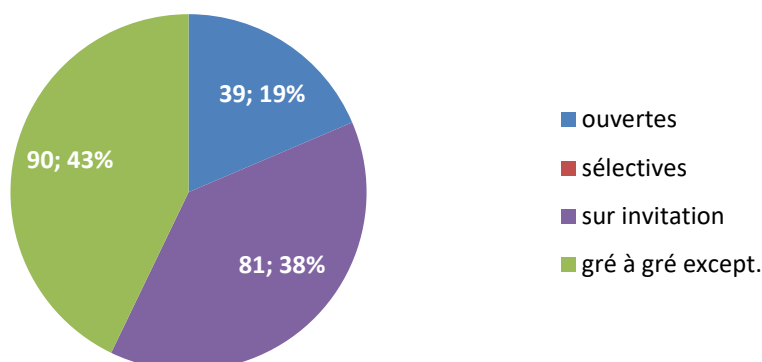
### 2.1.1 Domaine du marché intérieur

Types de procédures	Nombre	Valeur totale en CHF (TVA incluse)
Procédures ouvertes	39	20'729'968.12
Procédures sélectives	-	-
Procédures sur invitation	81	14'834'215.01
Procédures de gré à gré exceptionnel	90	17'578'554.17
<b>Total</b>	<b>210</b>	<b>53'142'737.30</b>

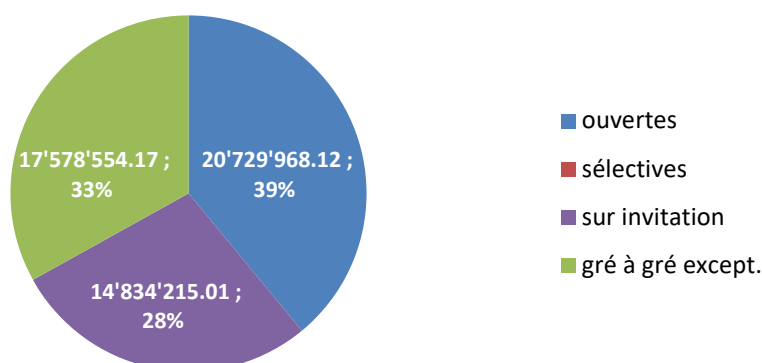
Graphique 1: domaine marché intérieur - répartition selon le type de procédure



**Graphique 2: domaine du marché intérieur - nombre de procédures**



**Graphique 3: domaine du marché intérieur - valeurs totales des procédures (TVA incluse)**

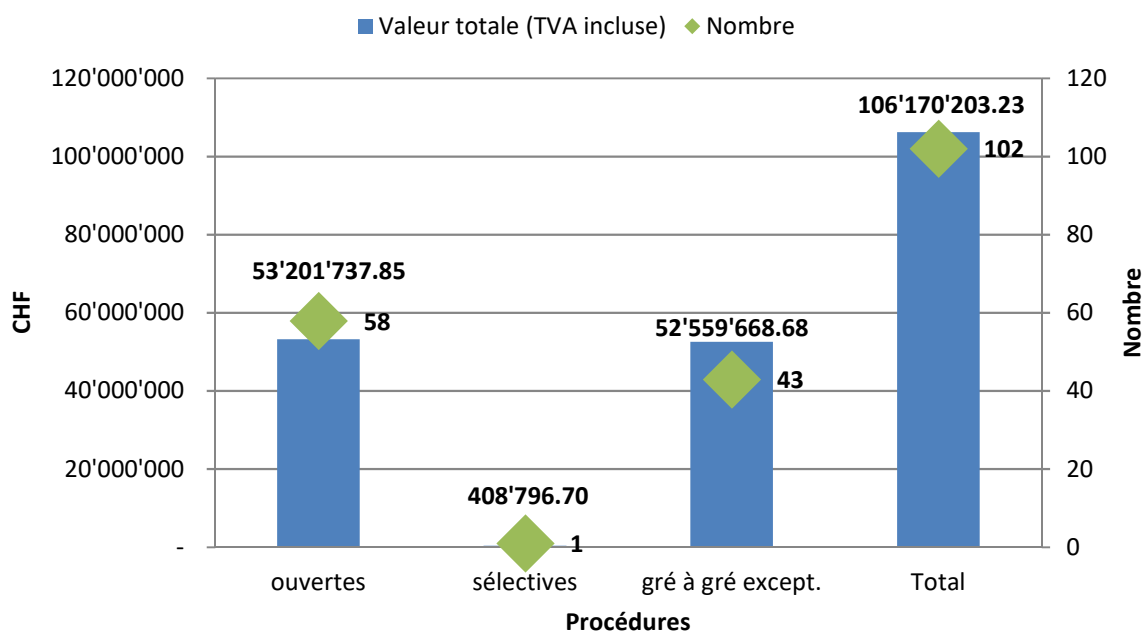


Dans le domaine du marché intérieur, en tout 210 marchés, d'une valeur totale de CHF 53'142'737.30, ont été adjugés en 2018. De ces 210 marchés, 39 ont été passés selon la procédure ouverte, 81 selon la procédure sur invitation et 90 selon la procédure de gré à gré exceptionnel. Si l'on examine les valeurs totales respectives, CHF 20'729'968.12 concernent la procédure ouverte, CHF 14'834'215.01 la procédure sur invitation et CHF 17'578'554.17 la procédure de gré à gré exceptionnel.

## 2.1.2 Domaine des accords internationaux

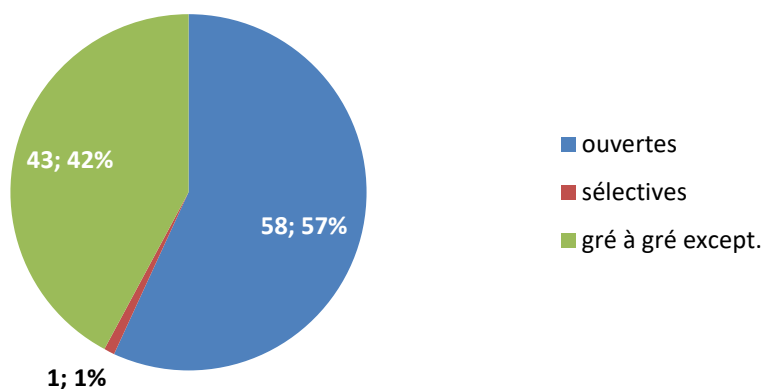
Types de procédures	Nombre	Valeur totale en CHF (TVA incluse)
Procédures ouvertes	58	53'201'737.85
Procédures sélectives	1	408'796.70
Procédures de gré à gré exceptionnel	43	52'559'668.68
<b>Total</b>	<b>102</b>	<b>106'170'203.23</b>

**Graphique 4: domaine des accords internationaux - répartition selon le type de procédure**

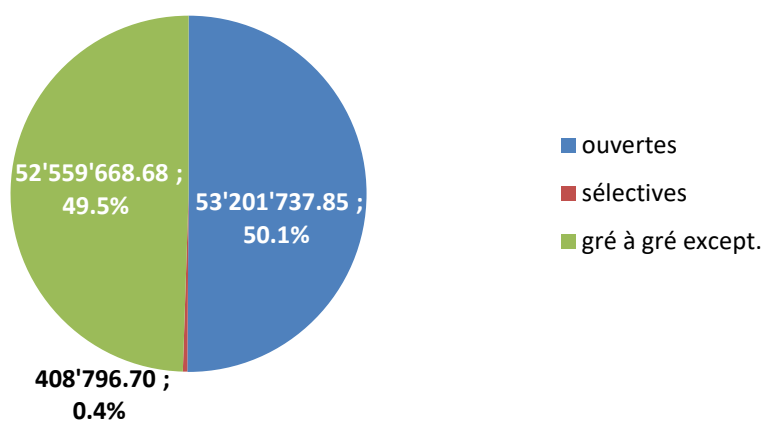




**Graphique 5: domaine des accords internationaux -  
nombre de procédures**



**Graphique 6: domaine des accords internationaux -  
valeurs totales des procédures (TVA incluse)**



Dans le domaine des accords internationaux, en tout 102 marchés représentant un volume total de CHF 106'170'203.23 ont été passés. L'on compte 58 procédures ouvertes, une procédure sélective et 43 procédures de gré à gré exceptionnel. Le volume des marchés des procédures ouvertes est de CHF 53'201'737.85, celui de la procédure sélective de CHF 408'796.70 et celui des procédures de gré à gré exceptionnel est de CHF 52'559'668.68.

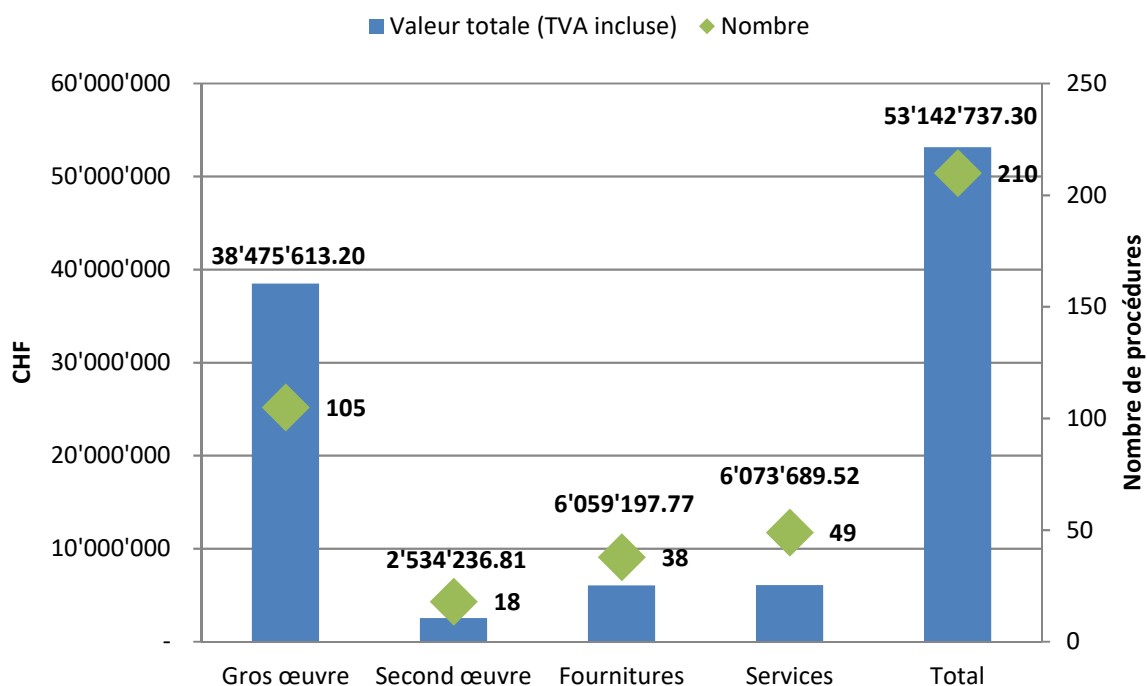
## 2.2 Valeur totale et nombre de marchés répartis selon le type de marché

Sous ce point sont présentées, aussi bien pour le domaine du marché intérieur que pour celui des accords internationaux, les adjudications classées en fonction du type de marché. Les valeurs totales correspondantes sont également indiquées.

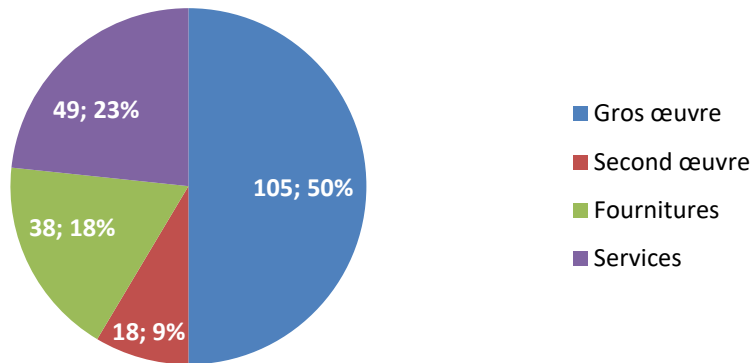
### 2.2.1 Domaine du marché intérieur

Types de marchés	Nombre de procédures	Valeur totale en CHF (TVA incluse)
Gros oeuvre	105	38'475'613.20
Second oeuvre	18	2'534'236.81
Fournitures	38	6'059'197.77
Services	49	6'073'689.52
<b>Total</b>	<b>210</b>	<b>53'142'737.30</b>

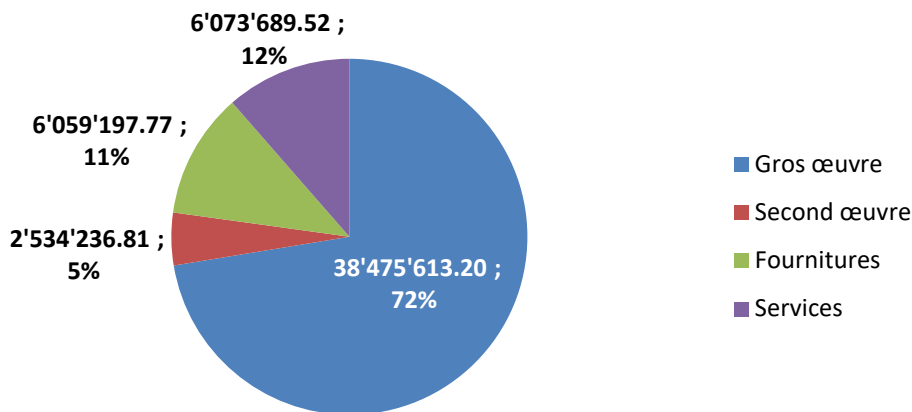
Graphique 7: domaine du marché intérieur - répartition selon le type de marché



**Graphique 8: domaine du marché intérieur - nombre de procédures**



**Graphique 9: domaine du marché intérieur - valeurs totales des procédures (TVA incluse)**

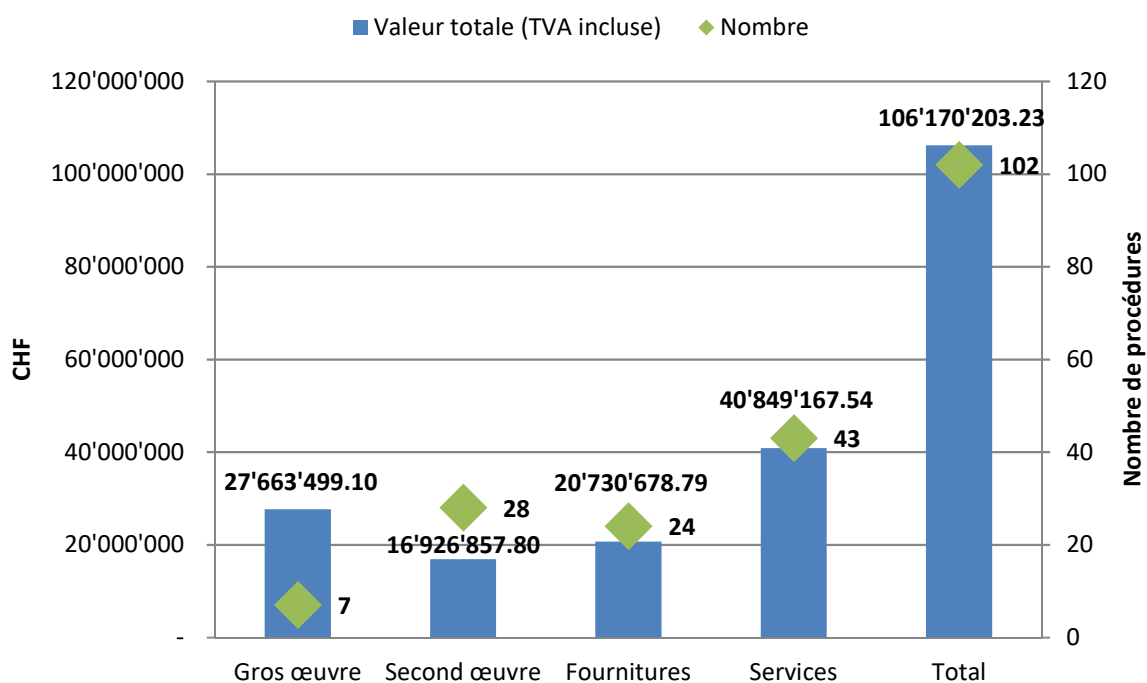


Des 210 marchés dans le domaine du marché intérieur, 105 correspondent à des marchés de construction du gros oeuvre, 18 à des marchés de construction du second oeuvre ainsi que 38 à des marchés de fournitures et 49 à des marchés de services. Le volume total des marchés de CHF 53'142'737.30 se répartit comme suit: gros œuvre CHF 38'475'613.20, second œuvre CHF 2'534'236.81, fournitures CHF 6'059'197.77 et services CHF 6'073'689.52.

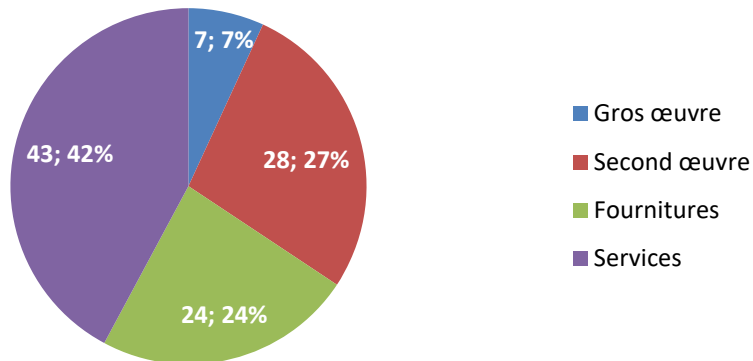
## 2.2.2 Domaine des accords internationaux

Types de marchés	Nombre de procédures	Valeur totale en CHF (TVA incluse)
Gros oeuvre	7	27'663'499.10
Second oeuvre	28	16'926'857.80
Fournitures	24	20'730'678.79
Services	43	40'849'167.54
<b>Total</b>	<b>102</b>	<b>106'170'203.23</b>

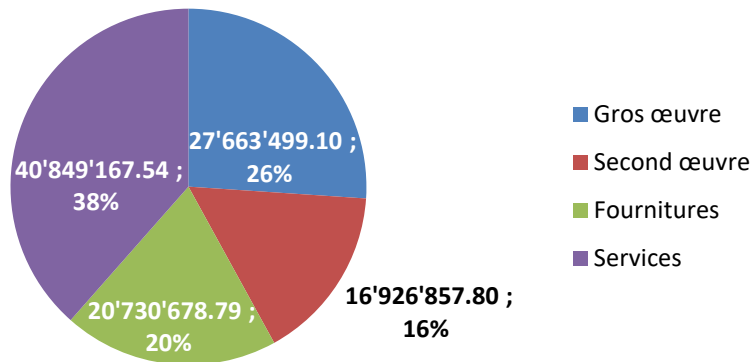
Graphique 10: domaine des accords internationaux - répartition selon le type de marché



**Graphique 11: domaine des accords internationaux - nombre de procédures**



**Graphique 12: domaine des accords internationaux - valeurs totales des procédures (TVA incluse)**



Pour les 102 adjudications dans le domaine des accords internationaux, sept sont des marchés de construction du gros œuvre, 28 des marchés de construction du second œuvre, 24 des marchés de fournitures et 43 des marchés de services. En ce qui concerne la valeur totale de CHF 106'170'203.23, le gros œuvre avec un total de CHF 27'663'499.10 et le second œuvre avec un total de CHF 16'926'857.80 représentent à eux deux un peu plus de 40 pourcent du volume total des marchés. CHF 20'730'678.79 concernent les fournitures et CHF 40'849'167.54 les services.

## 2.3 Valeur totale et nombre de marchés répartis selon la provenance des adjudicataires

Les tableaux présentés ci-après fournissent pour les deux domaines (domaine du marché intérieur et des accords internationaux) une vue d'ensemble de la provenance des adjudicataires (canton/pays), auxquels les marchés ont été attribués.

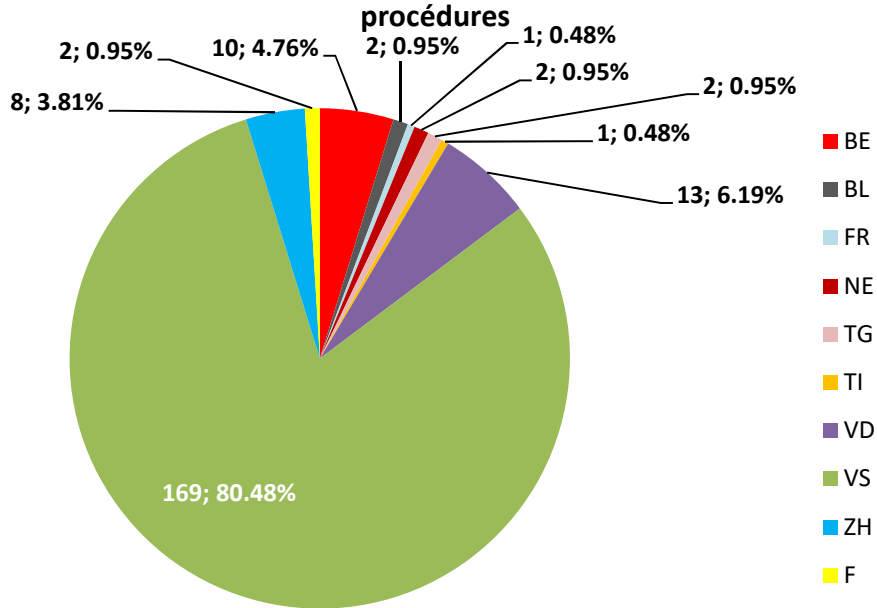
### 2.3.1 Domaine du marché intérieur

Cantons et France	Nombre total de procédures	%	Valeur totale en CHF (TVA incluse)	%
Berne	10	4.76	1'984'925.78	3.74
Bâle-Campagne	2	0.95	1'231'361.57	2.32
Fribourg	1	0.48	238'534.00	0.45
Neuchâtel	2	0.95	713'122.65	1.34
Thurgovie	2	0.95	274'292.80	0.52
Tessin	1	0.48	222'321.50	0.42
Vaud	13	6.19	2'503'254.55	4.71
Valais	169 <sup>1</sup>	80.48	44'129'567.01	83.04
Zürich	8 <sup>2</sup>	3.81	1'646'438.50	3.10
France	2	0.95	198'918.94	0.37
<b>Total</b>	<b>210</b>	<b>100</b>	<b>53'142'737.30</b>	<b>100</b>

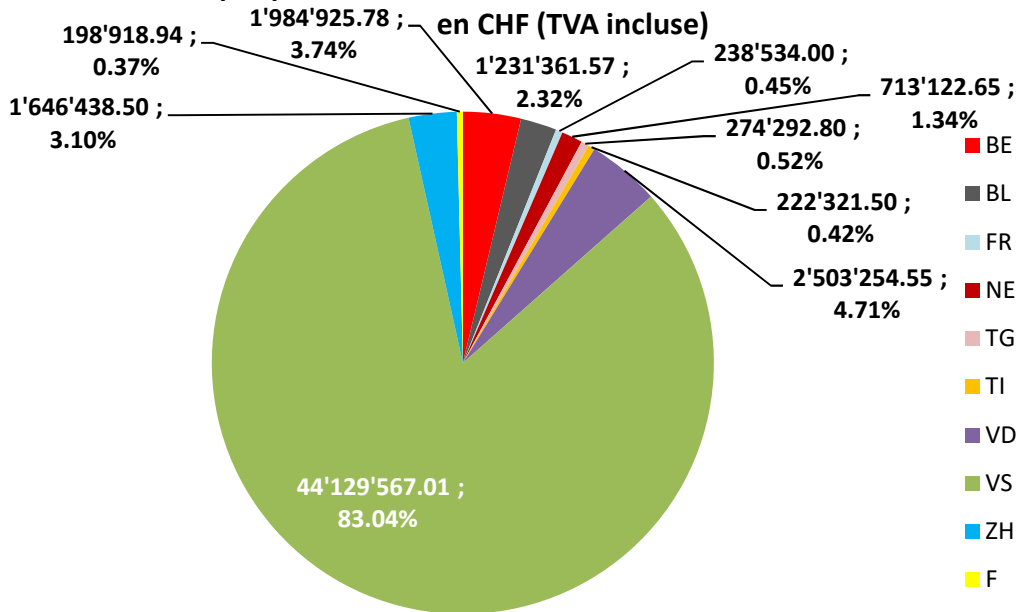
<sup>1</sup>Un marché d'un montant de CHF 3'155'441.45 comprend en plus d'une participation valaisanne de 50% également une participation lucernoise de 50%.

<sup>2</sup>Pour une adjudication d'un montant de CHF 230'310.00, il y a une participation valaisanne de 97%, la participation zurichoise étant uniquement de 3%.

**Graphique 13: domaine du marché intérieur - nombre total de procédures**

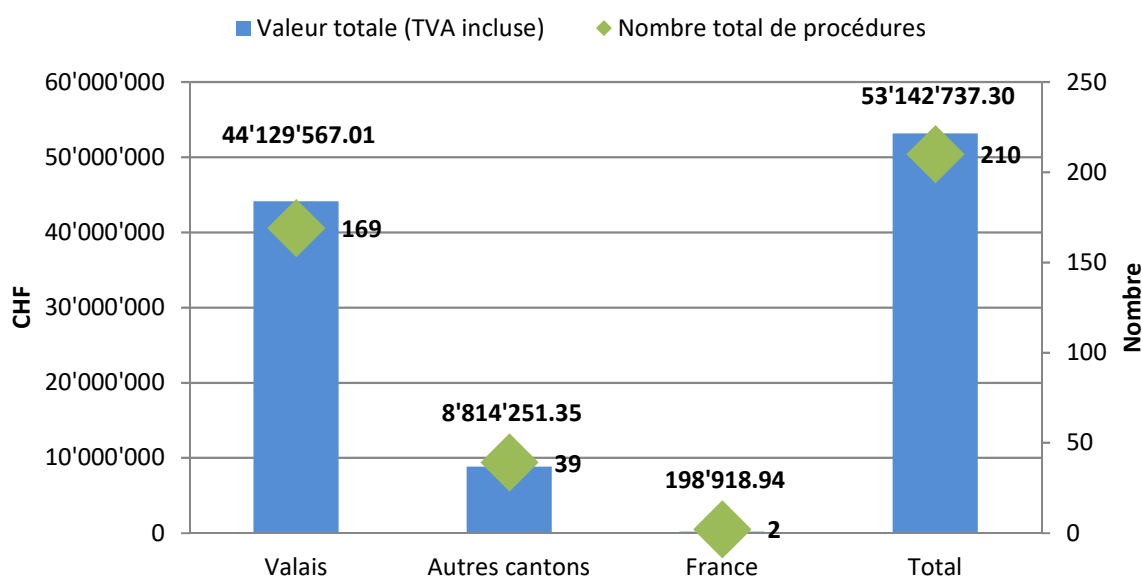


**Graphique 14: domaine du marché intérieur - valeurs totales**



Cantons et France	Nombre total de procédures	Valeur totale en CHF (TVA incluse)
Valais	169	44'129'567.01
Autres cantons	39	8'814'251.35
France	2	198'918.94
<b>Total</b>	<b>210</b>	<b>53'142'737.30</b>

**Graphique 15: domaine du marché intérieur - répartition selon la provenance des adjudicataires**



Sur un total de 210 adjudications dans le domaine du marché intérieur, 169 ont été adjudiquées à des entreprises valaisannes, 39 à des entreprises hors canton et deux à des entreprises françaises. Alors que les entreprises valaisannes ont obtenu des adjudications d'une valeur totale de CHF 44'129'567.01, CHF 8'814'251.35 sont allés à des entreprises provenant d'autres cantons et CHF 198'918.94 à des entreprises françaises.

En ce qui concerne les types de procédure de même que les types de marchés, les tableaux et graphiques présentés ci-après fournissent une vue détaillée des cantons de provenance des adjudicataires.

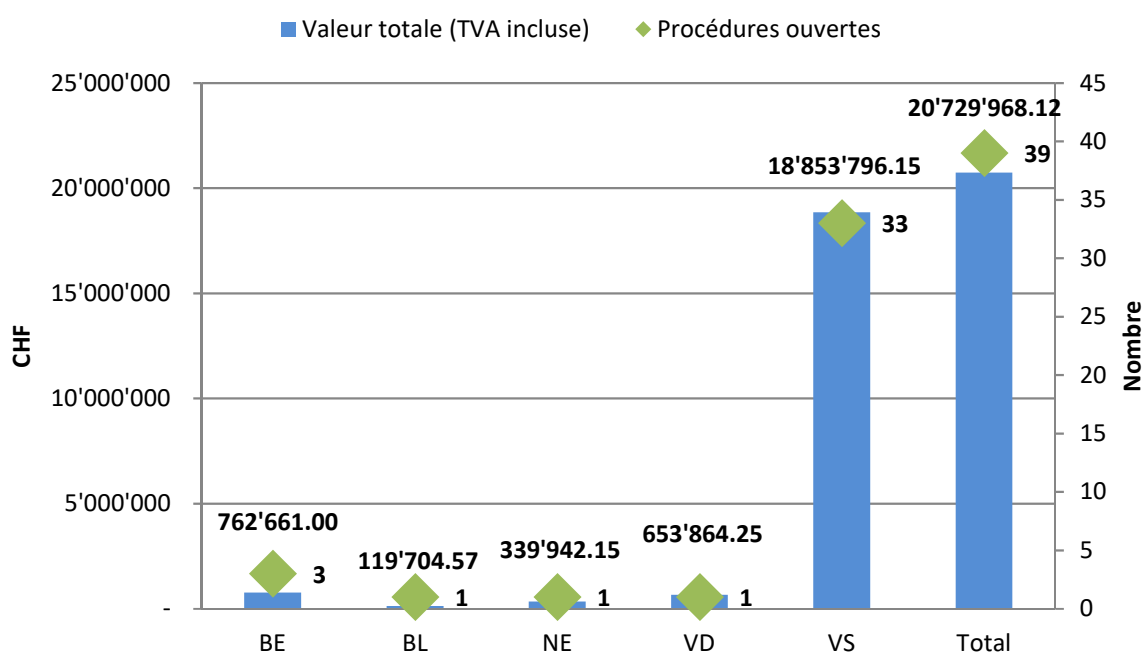


### Procédures ouvertes:

Cantons	Procédures ouvertes	GO	SO	S	F	Valeur totale en CHF (TVA incluse)
Berne	3				3	762'661.00
Bâle Campagne	1				1	119'704.57
Neuchâtel	1	1				339'942.15
Vaud	1	1				653'864.25
Valais	33	26	3		4	18'853'796.15
<b>Total</b>	<b>39</b>	<b>28</b>	<b>3</b>	<b>-</b>	<b>8</b>	<b>20'729'968.12</b>

GO = gros oeuvre, SO = second oeuvre, S = services, F = fournitures

**Graphique 16: domaine du marché intérieur - procédures ouvertes**

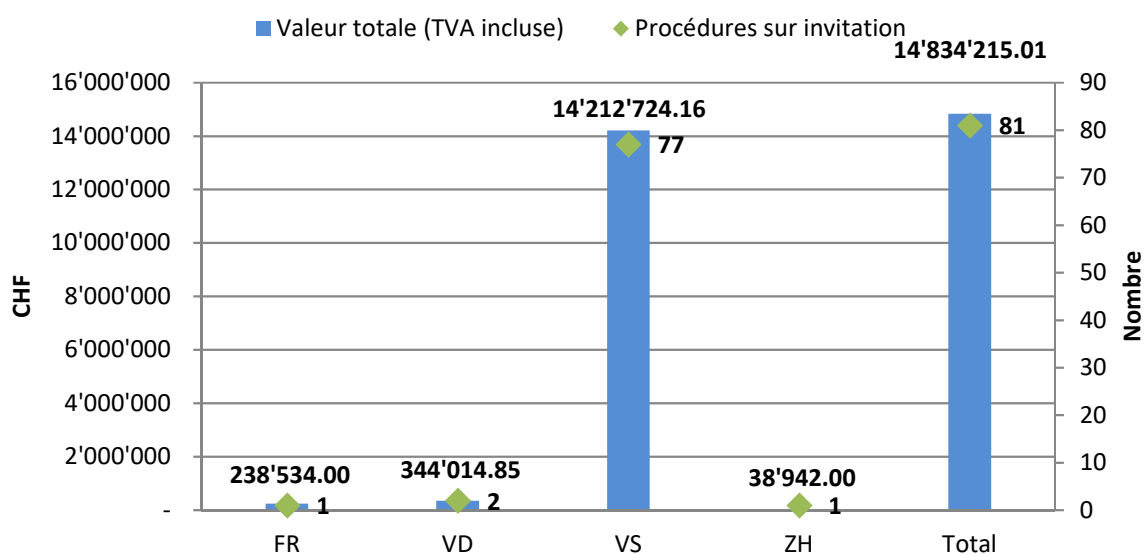


Sur un total de 39 marchés adjugés selon la procédure ouverte, six marchés ont été adjugés à des entreprises hors canton. Il s'agit d'entreprises ayant leurs sièges dans les cantons de Berne, Bâle-Campagne, Neuchâtel et Vaud. Sur un montant total de CHF 20'729'968.12, CHF 1'876'171.97 sont allés à des entreprises hors canton.

### Procédures sur invitation:

Cantons	Procédures sur invitation	GO	SO	S	F	Valeur totale en CHF (TVA incluse)
Fribourg	1				1	238'534.00
Vaud	2				2	344'014.85
Valais	77	57	9	7	4	14'212'724.16
Zürich	1				1	38'942.00
<b>Total</b>	<b>81</b>	<b>57</b>	<b>9</b>	<b>7</b>	<b>8</b>	<b>14'834'215.01</b>

**Graphique 17: domaine du marché intérieur - procédures sur invitation**



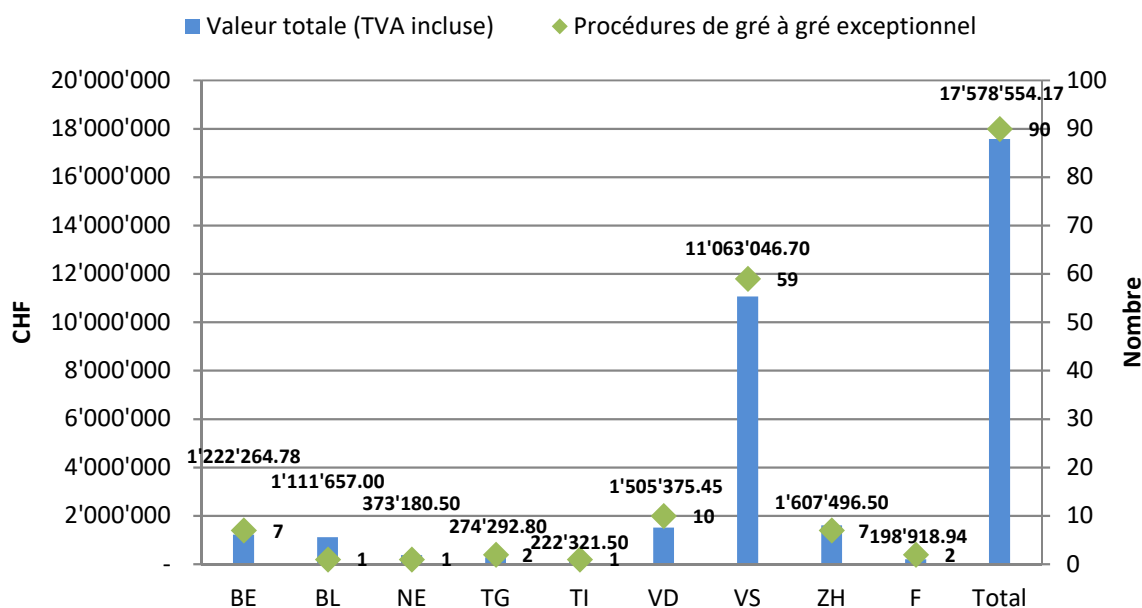
Sur un total de 81 marchés passés selon la procédure sur invitation, un marché a été adjugé à une entreprise fribourgeoise et un à une entreprise zurichoise. Deux marchés ont été adjugés à des entreprises vaudoises. Par conséquent, 77 marchés ont été adjugés selon la procédure sur invitation à des entreprises valaisannes. Sur un total de CHF 14'834'215.01, CHF 14'212'724.16 restent en Valais.

## Procédures de gré à gré exceptionnel:

Cantons et France	Procédures de gré à gré exceptionnel	GO	SO	S	F	Valeur totale en CHF (TVA incluse)
Berne	7 <sup>1xa,5xc,1xj</sup>			4 <sup>1xa,3xc</sup>	3 <sup>2xc,1xj</sup>	1'222'264.78
Bâle Campagne	1 <sup>1xa</sup>	1 <sup>1xa</sup>				1'111'657.00
Neuchâtel	1 <sup>1xf</sup>			1 <sup>1xf</sup>		373'180.50
Thurgovie	2 <sup>1xc,1xf</sup>			1 <sup>1xf</sup>	1 <sup>1xc</sup>	274'292.80
Tessin	1 <sup>1xf</sup>			1 <sup>1xf</sup>		222'321.50
Vaud	10 <sup>1xa,3xf</sup>			4 <sup>4xf</sup>	6 <sup>2xc,4xf</sup>	1'505'375.45
Valais	59 <sup>1xa,6xc,1xd,3xe,45xf,1xg,2xj</sup>	19 <sup>1xa,1xd,2xe,15xf</sup>	6 <sup>6xf</sup>	27 <sup>4xc,1xe,21xf,1xg</sup>	7 <sup>2xc,3xf,2xj</sup>	11'063'046.70
Zürich	7 <sup>3xc,3xf,1xj</sup>			3 <sup>2xc,1xf</sup>	4 <sup>1xc,2xf,1xj</sup>	1'607'496.50
France	2 <sup>1xc,1xf</sup>			1 <sup>1xc</sup>	1 <sup>1xf</sup>	198'918.94
<b>Total</b>	<b>90</b>	<b>20</b>	<b>6</b>	<b>42</b>	<b>22</b>	<b>17'578'554.17</b>

Explications concernant les chiffres et les lettres figurant en exposant: il s'agit ici du nombre respectif des motifs invoqués en application de l'art. 13, al. 1 LcAIMP

**Graphique 18: domaine du marché intérieur - procédures de gré à gré exceptionnel**

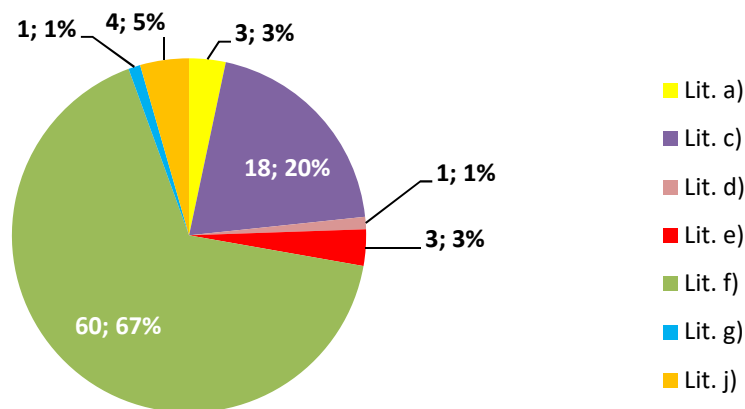


En ce qui concerne la procédure de gré à gré exceptionnel, sur un total de 90 adjudications, en tout 59 ont été attribuées à des entreprises valaisannes, soit presque deux tiers. Alors que dix sont allées à des entreprises vaudoises, sept à des entreprises bernoises et sept également à des entreprises zurichoises, de même deux sont allées à des entreprises thurgoviennes, deux à des entreprises françaises, une à une entreprise de Bâle-Campagne, une à une entreprise

neuchâteloise et une à une entreprise tessinoise. Sur un total de CHF 17'578'554.17, un montant de CHF 11'063'046.70 revient aux entreprises valaisannes, à peu près les deux tiers.

En complément, le graphique ci-après permet de mettre en évidence le nombre total des motivations fondées sur l'art. 13, al. 1 de la loi concernant l'adhésion du canton du Valais à l'accord intercantonal sur les marchés publics du 8 mai 2003 (LcAIMP):

**Graphique 19: domaine du marché intérieur - aperçu du nombre des motifs selon l'art. 13 al. 1 LcAIMP**



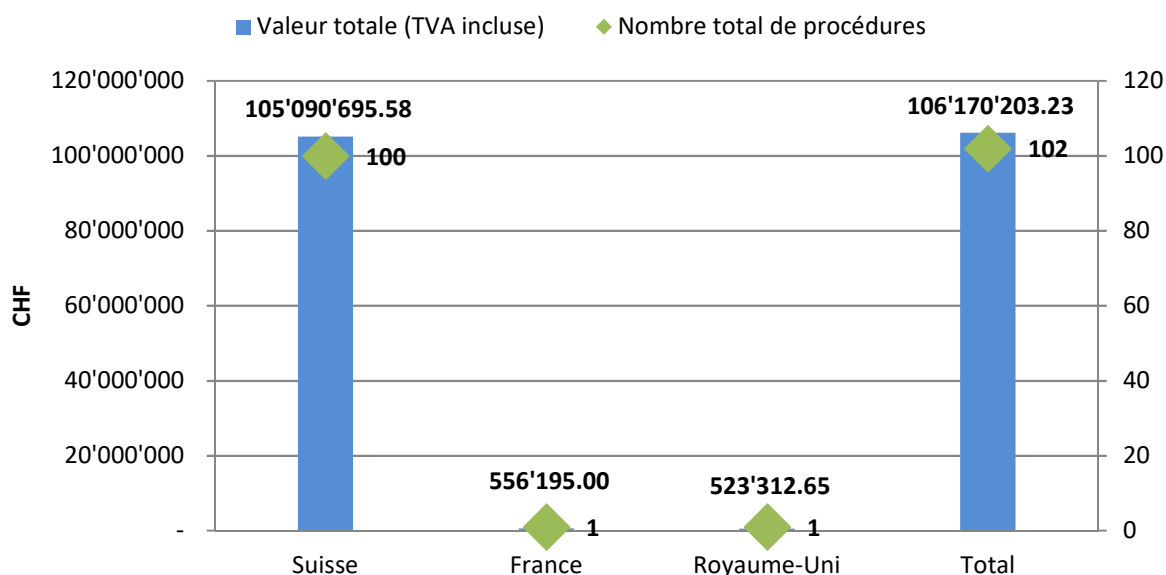
Art. 13 al. 1 LcAIMP	Lit.	Contenu de la disposition
Un marché peut être passé directement et sans appel d'offres si l'une des conditions suivantes est remplie:	a)	aucune offre n'a été présentée dans le cadre d'une procédure ouverte, sélective ou sur invitation ou aucun soumissionnaire ne remplit les critères d'aptitude;
	c)	un seul soumissionnaire entre en considération en raison des particularités techniques ou artistiques du marché ou pour des motifs relevant du droit de la propriété intellectuelle et aucune alternative convenable n'existe;
	d)	le marché est si urgent en raison d'événements imprévisibles qu'aucune procédure ouverte, sélective ou sur invitation ne peut être introduite;
	e)	des événements imprévisibles font qu'il est nécessaire, pour achever ou compléter un travail de construction adjudiqué sous le régime de la libre concurrence, que des prestations supplémentaires soient fournies et que la séparation du marché initial causerait des difficultés importantes à l'adjudicateur pour des raisons techniques ou économiques. La valeur des prestations supplémentaires ne dépassera pas la moitié de la valeur du marché initial;
	f)	des prestations pour remplacer, compléter ou accroître des prestations déjà fournies doivent être adjudgées au soumissionnaire initial car des prestations qui ne sont pas interchangeables avec le matériel ou les services existants sont garanties uniquement par ce moyen;

	g)	l'adjudicateur se procure de nouveaux biens (prototypes) ou de nouvelles prestations de service qui sont découvertes ou développées à sa demande dans le cadre d'un marché de recherche, d'essai, d'étude, d'innovation ou de nouveaux projets;
	j)	l'adjudicateur peut acquérir les biens à un prix nettement inférieur aux prix usuels à la faveur d'une offre avantageuse limitée dans le temps, en particulier lors de liquidation;

## 2.3.2 Domaine des accords internationaux

Pays	Nombre total de procédures	Valeur totale en CHF (TVA incluse)
Suisse	100	105'090'695.58
France	1	556'195.00
Royaume-Uni	1	523'312.65
<b>Total</b>	<b>102</b>	<b>106'170'203.23</b>

**Graphique 20: domaine des accords internationaux - répartition selon la provenance des adjudicataires**



Sur un total de 102 marchés adjugés dans le domaine des accords internationaux, 100 marchés ont été adjugés à des entreprises suisses et un marché à une entreprise provenant de France et un à une entreprise provenant du Royaume-Uni. Sur un total de CHF 106'170'203.23, CHF 1'079'507.65 sont allés à l'étranger.

Le tableau ci-après présente les marchés adjugés à l'intérieur de la Suisse dans le domaine des accords internationaux.

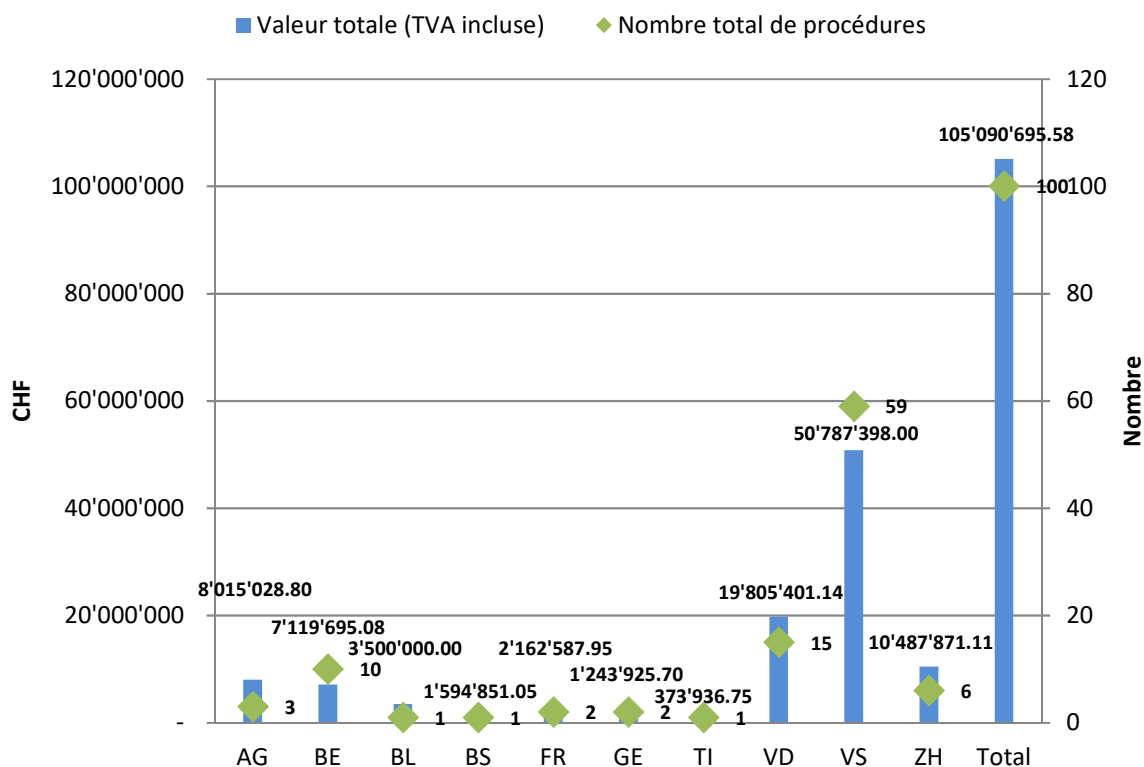
Suisse	Nombre total de procédures	Valeur totale en CHF (TVA incluse)
Argovie	3	8'015'028.80
Berne	10 <sup>1</sup>	7'119'695.08
Bâle-Campagne	1	3'500'000.00
Bâle-Ville	1	1'594'851.95
Fribourg	2	2'162'587.95
Genève	2	1'243'925.70
Tessin	1	373'936.75
Vaud	15	19'805'401.14
Valais	59 <sup>2</sup>	50'787'398.00
Zürich	6 <sup>3</sup>	10'487'871.11
<b>Total</b>	<b>100</b>	<b>105'090'695.58</b>

<sup>1</sup>Un marché d'un montant de CHF 1'299'183.05 est allé à un consortium avec une participation valaisanne de 35% et une participation zurichoise de 8%.

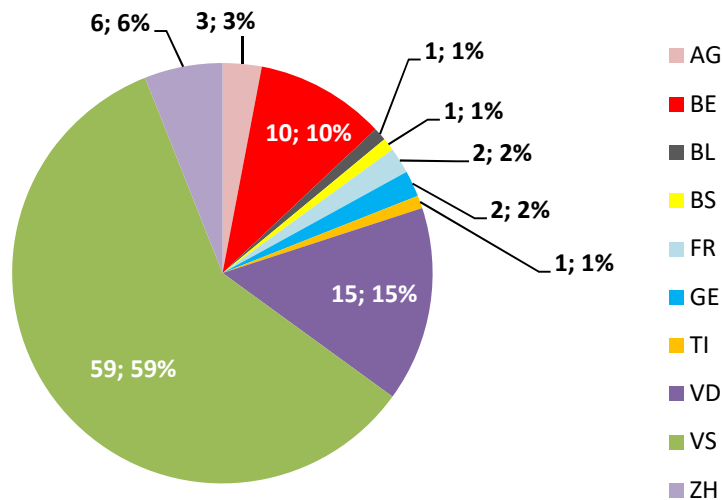
<sup>2</sup>Un marché d'un montant de CHF 14'388'179.75 est allé à un consortium avec une participation bernoise de 42.5%.

<sup>3</sup>Un marché d'un montant de CHF 941'471.90 est allé à un consortium avec une participation valaisanne de 47%.

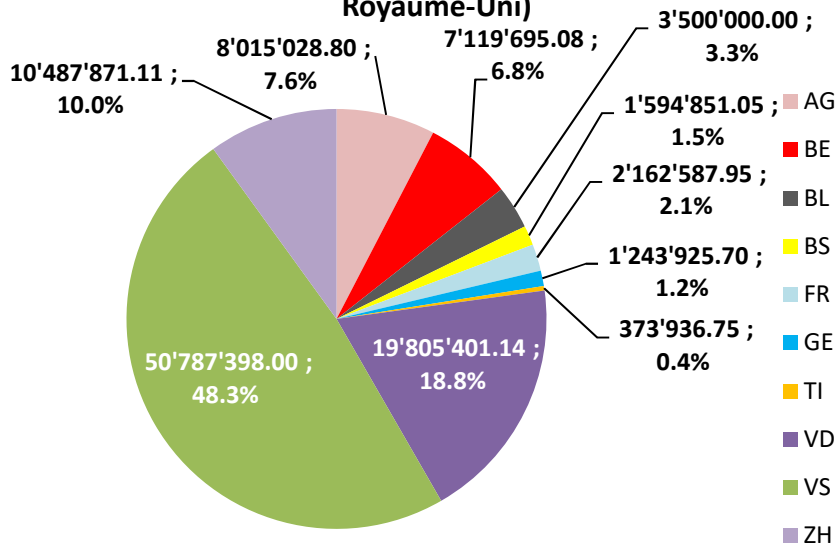
**Graphique 21: domaine des accords internationaux - répartition selon la provenance des adjudicataires (sans France et Royaume-Uni)**



**Graphique 22: domaine des accords internationaux - nombre total de procédures (sans France et Royaume-Uni)**



**Graphique 23: domaine des accords internationaux - valeurs totales en CHF (TVA incluse) (sans France et Royaume-Uni)**



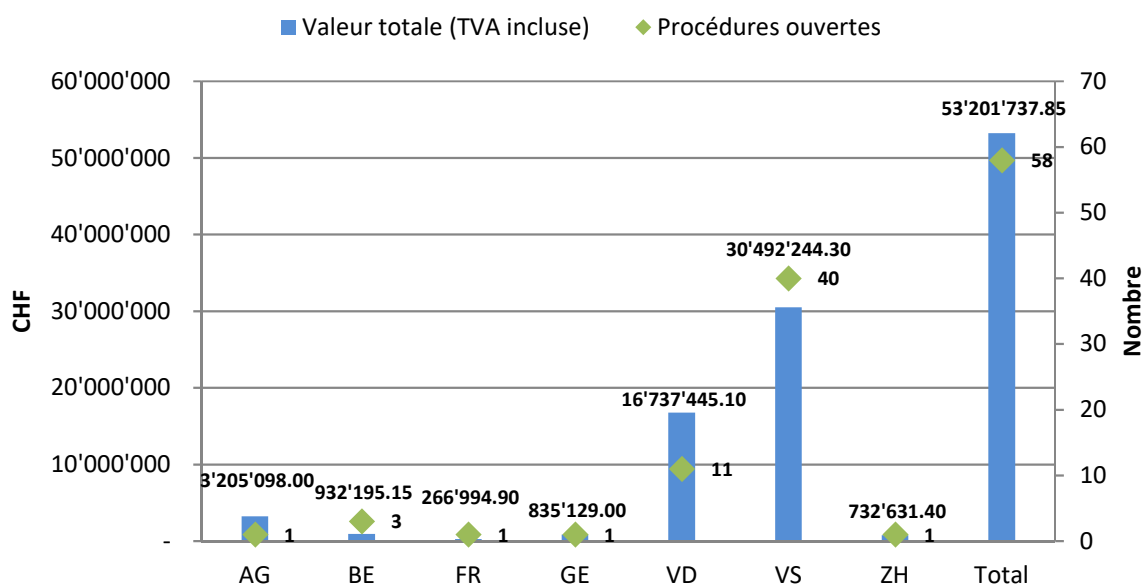
Ci-après, également pour le domaine des accords internationaux, quelques tableaux et graphiques donnant un aperçu détaillé de tous les cantons de provenance des adjudicataires, de la procédure suivie ainsi que des types de marchés.



## Procédures ouvertes:

Suisse	Procédures ouvertes	GO	SO	S	F	Valeur totale en CHF (TVA incluse)
Argovie	1				1	3'205'098.00
Berne	3				3	932'195.15
Fribourg	1		1			266'994.90
Genève	1			1		835'129.00
Vaud	11		4	4	3	16'737'445.10
Valais	40	3	18	10	9	30'492'244.30
Zürich	1			1		732'631.40
<b>Total</b>	<b>58</b>	<b>3</b>	<b>23</b>	<b>16</b>	<b>16</b>	<b>53'201'737.85</b>

**Graphique 24: domaine des accords internationaux - procédures ouvertes**



Sur un total de 58 procédures passées en procédure ouverte, 40 marchés ont été adjugés à des entreprises valaisannes. Onze marchés sont allés à des entreprises vaudoises et trois à des entreprises bernoises. Un marché est allé à une entreprise argovienne, un à une entreprise fribourgeoise, un à une entreprise genevoise ainsi qu'un marché à une entreprise zurichoise. Sur un total de CHF 53'201'737.85, CHF 22'709'493.55 sont allées à des entreprises hors canton.

### Procédures sélectives:

Suisse	Procédures sélectives	GO	SO	S	F	Valeur totale en CHF (TVA incluse)
Genève	1			1		408'796.70

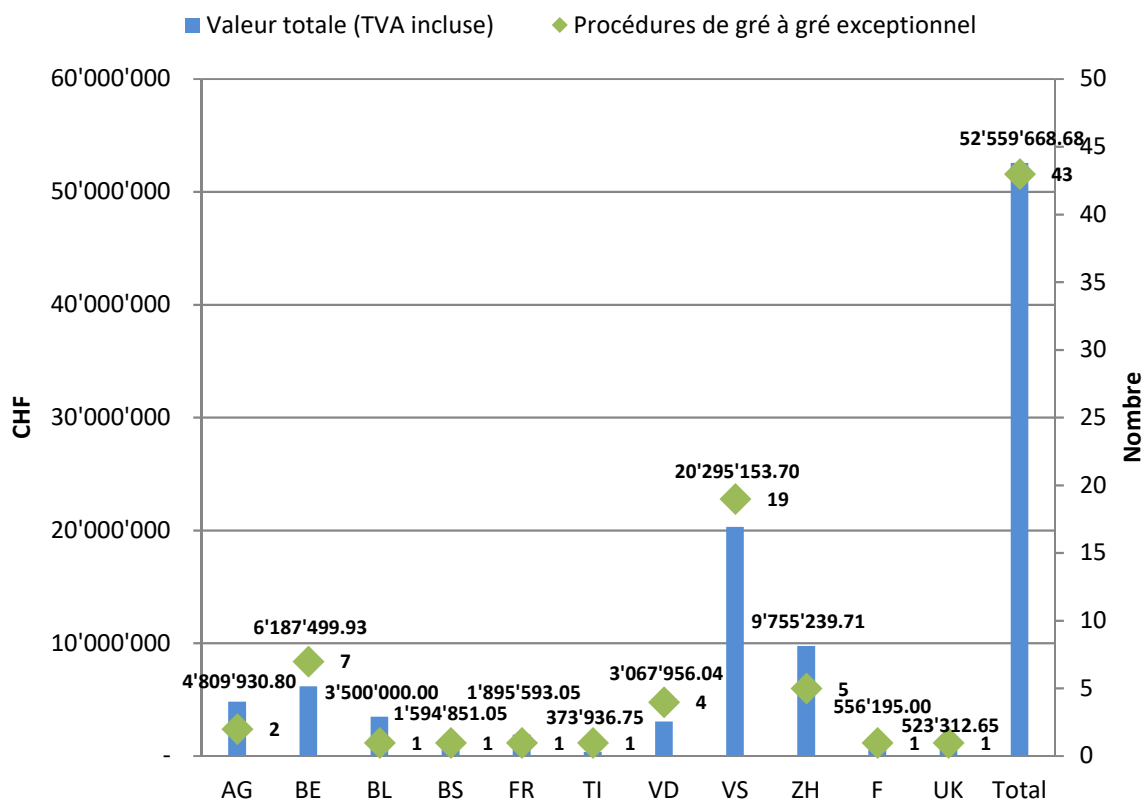
Sur un total de 102 marchés adjugés dans le domaine des marchés internationaux, un marché a été passé en procédure sélective. Il s'agit ici d'une adjudication à une entreprise genevoise, d'un montant de CHF 408'796.70.

### Procédures de gré à gré exceptionnel:

Suisse, France et Royaume-Uni	Procédures de gré à gré exceptionnel	GO	SO	S	F	Valeur totale en CHF (TVA incluse)
Argovie	2 <sup>1xc,1xf</sup>		1 <sup>1xf</sup>		1 <sup>1xc</sup>	4'809'930.80
Berne	7 <sup>5xc,2xf</sup>		1 <sup>1xc</sup>	5 <sup>3xc,2xf</sup>	1 <sup>1xc</sup>	6'187'499.93
Bâle-Campagne	1 <sup>1xa</sup>				1 <sup>1xa</sup>	3'500'000.00
Bâle-Ville	1 <sup>1xf</sup>			1 <sup>1xf</sup>		1'594'851.05
Fribourg	1 <sup>1xc</sup>	1 <sup>1xc</sup>				1'895'593.05
Tessin	1 <sup>1xf</sup>			1 <sup>1xf</sup>		373'936.05
Vaud	4 <sup>1xc,1xd,1xf,1xj</sup>			3 <sup>1xc,1xd,1xf</sup>	1 <sup>1xj</sup>	3'067'956.04
Valais	19 <sup>2xa,2xc,1xd,4xe,9xf,1xj</sup>	3 <sup>1xd,2xf</sup>	3 <sup>3xe</sup>	12 <sup>2xa,2xc,1xe,7xf</sup>	1 <sup>1xj</sup>	20'295'153.70
Zürich	5 <sup>1xc,2xd,2xf</sup>			4 <sup>2xd,2xf</sup>	1 <sup>1xc</sup>	9'755'239.71
France	1 <sup>1xc</sup>				1 <sup>1xc</sup>	556'195.00
Royaume-Uni	1 <sup>1xj</sup>				1 <sup>1xj</sup>	523'312.65
<b>Total</b>	<b>43</b>	<b>4</b>	<b>5</b>	<b>26</b>	<b>8</b>	<b>52'559'668.68</b>

Explications concernant les chiffres et les lettres figurant en exposant: il s'agit ici du nombre respectif des motifs invoqués en application de l'art. 13, al. 1 LcAIMP

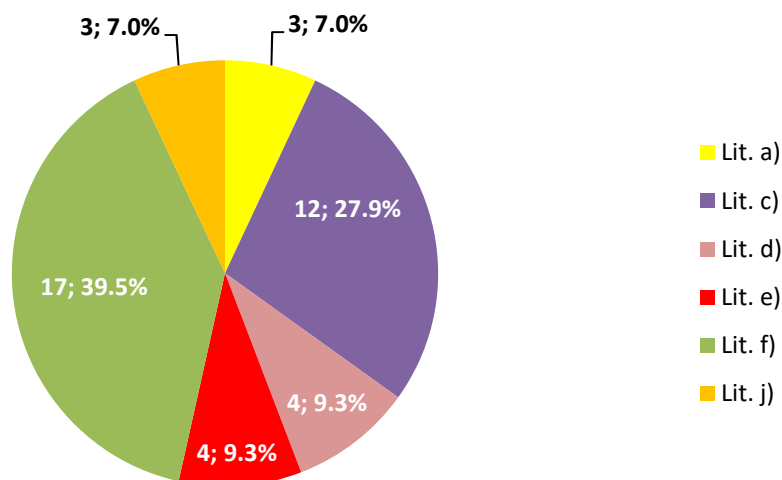
**Graphique 25: domaine des accords internationaux - procédures de gré à gré exceptionnel**



En ce qui concerne la procédure de gré à gré exceptionnel, sur un total de 43 marchés 19 ont été adjudgés à des entreprises valaisannes. Sept marchés sont allés à des entreprises bernoises, cinq à des entreprises zurichoises, quatre à des entreprises vaudoises, deux à des entreprises argoviennes ainsi qu'un marché à une entreprise de Bâle-Campagne, un marché à une entreprise de Bâle-Ville, un marché à une entreprise fribourgeoise et un marché à une entreprise tessinoise. Un marché est également allé à une entreprise française et un marché à une entreprise du Royaume-Uni. Sur un total de CHF 52'559'668.68, seulement CHF 20'295'153.70 sont revenus à des entreprises valaisannes. CHF 32'264'514.98 sont allés à des entreprises hors canton ainsi qu'à une entreprise en provenance de France et à une entreprise du Royaume-Uni.

Ici aussi, le graphique ci-après permet en complément de mettre en évidence le nombre total des motivations fondées sur l'art. 13, al. 1 LcAIMP:

**Graphique 26: domaine des accords internationaux - aperçu du nombre des motifs selon l'art. 13 al. 1 LcAIMP**



Art. 13 al. 1 LcAIMP	Lit.	Contenu de la disposition
Un marché peut être passé directement et sans appel d'offres si l'une des conditions suivantes est remplie:	a)	aucune offre n'a été présentée dans le cadre d'une procédure ouverte, sélective ou sur invitation ou aucun soumissionnaire ne remplit les critères d'aptitude;
	c)	un seul soumissionnaire entre en considération en raison des particularités techniques ou artistiques du marché ou pour des motifs relevant du droit de la propriété intellectuelle et aucune alternative convenable n'existe;
	d)	le marché est si urgent en raison d'événements imprévisibles qu'aucune procédure ouverte, sélective ou sur invitation ne peut être introduite;
	e)	des événements imprévisibles font qu'il est nécessaire, pour achever ou compléter un travail de construction adjudgé sous le régime de la libre concurrence, que des prestations supplémentaires soient fournies et que la séparation du marché initial causerait des difficultés importantes à l'adjudicateur pour des raisons techniques ou économiques. La valeur des prestations supplémentaires ne dépassera pas la moitié de la valeur du marché initial;
	f)	des prestations pour remplacer, compléter ou accroître des prestations déjà fournies doivent être adjudgées au soumissionnaire initial car des prestations qui ne sont pas interchangeables avec le matériel ou les services existants sont garanties uniquement par ce moyen;
	j)	l'adjudicateur peut acquérir les biens à un prix nettement inférieur aux prix usuels à la faveur d'une offre avantageuse limitée dans le temps, en particulier lors de liquidation;