



Saisie internet des données agricoles et paiements directs

Instructions d'utilisation pour les exploitations à l'année : *demande de contributions et inscriptions*

Version du 15 août 2022

TABLE DES MATIÈRES

1.	Menu « Indications générales »	2
1.1.	Sous- menu « Demande de contributions et Inscriptions»	2
1.2.	Sous-Menu « Exploitant »	5
2.	Menu « Validation », sous-menu « Valider l'inscription aux programmes 2021 »	6
2.1.	Contrôle et correction des erreurs de saisie	6
2.2.	Contrôle des données.....	7
2.3.	Signature	8
2.4.	Document de validation	9

1. Menu « Indications générales »

1.1. Sous- menu « Demande de contributions et Inscriptions»

- Indications générales
- Détail de l'exploitation
- Composition
- Main d'oeuvre
- Autres annonces
- Demande de contributions et inscriptions**
- Exploitant
- Surfaces
- Surfaces exploitées
- Annonces des SPB II
- Annoncer des surfaces réseaux
- Projet qualité paysage
- Réduction des pesticides

Demande de contributions et inscriptions aux paiements directs pour

 Veuillez cocher la case correspondante pour effectuer la demande

- > Prestations écologiques requises (PER) et Agriculture biologique (BIO)
- > Programmes Bien-être des animaux SST, SRPA et mise au pâturage
- > Extensio (jusqu'à fin 2022)
- > Efficience des ressources (jusqu'à fin 2024)
- > Réduction des produits phytosanitaires (jusqu'à la fin 2022)
- > Production de lait et de viande basée sur les herbages (PLVH)
- > Alimentation biphase des porcs appauvrie en matière azotée
- > Système de production
- > Autres demandes de contributions
- > Inscriptions aliments appauvris

Sous le menu « Demande de contributions et inscriptions», vous pouvez vous inscrire aux différents programmes spécifiques des paiements directs. Cliquez sur les titres ou la flèche pour ouvrir ou fermer "l'accordéon" qui contient les données.

La partie « Autres demandes de contributions » figure à titre indicatif et ne peut pas être modifiée. Les demandes sont adaptées par le service de l'agriculture en fonction de vos données agricoles

Indications générales

Détail de l'exploitation

Composition

Main d'oeuvre

Autres annonces

Demande de contributions et inscriptions

Exploitant

Surfaces

Surfaces exploitées

Annonces des SPB II

Annoncer des surfaces réseaux

Projet qualité paysage

Réduction des pesticides

Animaux

Relevé des animaux

Validation

Demande de contributions et inscriptions aux paiements directs pour

i Veuillez cocher la case correspondante pour effectuer la demande

Enregistrez vos inscriptions de l'année prochaine en cochant les cases prévues à cet effet

oui = case cochée

non = case vide

Les inscriptions de l'année en cours sont visibles dans la colonne d'à côté ; elles figurent à titre indicatif et ne peuvent pas être changées.

2022

2023

inscrit

contrôle

Grandes cultures, surfaces herbagères et bétail

AVPI

BVO

Choisissez une/des organisation(s) de contrôle

Viticulture

Cultures fruitières (sans les arbres haute-tige)

Cultures maraichères

Plantes aromatiques




Choisissez une/des organisation(s) de contrôle

Petits fruits

Choisissez une/des organisation(s) de contrôle




Saisissez, pour les catégories concernant votre exploitation, auprès de quelle organisation de contrôle vous êtes inscrit

▼ **Efficiency des ressources (jusqu'à fin 2024)**

		2022	2023
	Techniques culturales préservant le sol (ex. semis direct)	<input checked="" type="checkbox"/>	<input type="checkbox"/>
	Techniques d'application précises (arboric., vitic., maraichages, grandes c	<input type="checkbox"/>	<input type="checkbox"/>
	Installation d'un système de rinçage à circuit distinct sur le pulvérisateur	<input type="checkbox"/>	<input type="checkbox"/>

Lorsqu'un programme n'est pas renouvelé l'année suivante, la case à cocher est grisée → vous ne pouvez pas vous inscrire

▼ **Efficiency des ressources (jusqu'à fin 2024)**

		2022	2023
	Techniques culturales préservant le sol (ex. semis direct)	<input checked="" type="checkbox"/>	<input type="checkbox"/>
	Techniques d'application précises (arboric., vitic., maraichages, grandes c	<input type="checkbox"/>	<input checked="" type="checkbox"/>
	Installation d'un système de rinçage à circuit distinct sur le pulvérisateur	<input type="checkbox"/>	<input type="checkbox"/>

Lorsqu'un programme est renouvelé l'année suivante, la case à cocher est blanche → vous pouvez vous inscrire

1.2. Sous-Menu « Exploitant »



Détail de l'exploitation:

Statut validation:

Indications générales

Détail de l'exploitation

Composition

Main d'oeuvre

Autres annonces

Demande de contributions et inscriptions

Exploitant

Surfaces

Nom, prénom

No cantonal de personne

Forme juridique

Adresse

Email

Téléphone mobile

Téléphone fixe

Modifier

Charger

Veillez vérifier que votre numéro de téléphone et votre adresse email sont enregistrés. Pour les saisir, veuillez cliquer préalablement sur le bouton « modifier »

2. Menu « Validation », sous-menu « Valider l'inscription aux programmes 2021 »

2.1. Contrôle et correction des erreurs de saisie

Cliquez le sous-menu « Valider l'inscription aux programmes »

Validation

Valider l'inscription aux programmes

Synthèse

Documents de synthèse

Parcelles de l'exploitation

Contact

Validation l'inscription aux programmes

1 Correction des erreurs de saisie

2 Contrôle des données

3 Signature

4 Document de validation

Type	Message	Action
	CONTRÔLE	
Erreur:	Il manque des informations de l'inscription ; Vous devez...	Voir erreur

Si des erreurs ont été saisies, vous devez préalablement les corriger ; cliquez sur le bouton « voir erreur » et corrigez les erreurs

2.2. Contrôle des données

Valider l'inscription aux programmes



Avant de valider les données de votre exploitation, vous pouvez effectuer une dernière vérification de vos données agricoles en téléchargeant le document de validation avant finalisation (aperçu).



Avant de valider les données de votre exploitation, vous pouvez effectuer une dernière vérification en cliquant sur le bouton document. Le document de validation contenant une synthèse de vos données agricoles s'affiche (Version provisoire)

i si vous n'arrivez pas à télécharger les documents de validation, vérifiez le paramétrage de votre navigateur (internet explorer, Mozilla Firefox, chrome etc.). -up dans le

◀ Retour étape précédente

✓ Je confirme avoir vérifié les documents

Si aucune erreur de saisie n'a été constatée, vous pouvez cliquer sur le bouton « Je confirme avoir vérifié les documents »

2.3. Signature

Valider l'inscription aux programmes



En cochant sur « accord formel pour validation sans signature : oui ? », l'exploitant ou son représentant autorisé à saisir en ligne valide l'ensemble des données agricoles enregistrées et termine la session.

Cette validation équivalut à une signature et constitue un engagement ferme quant à l'exactitude des indications fournies qui doivent être complètes et conformes à la vérité. Un retour en arrière n'est ensuite plus possible.



Accord formel pour validation sans signature : Oui

◀ Retour étape précédente

✓ Valider et terminer la session



Si aucune erreur de saisie n'a été constatée, vous pouvez valider les données agricoles :

1. Vous devez donner votre accord formel pour la validation sans signature en cochant la case prévue à cet effet ; sans votre accord préalable, vous ne pourrez pas terminer la session ;
2. Vous cliquez sur le bouton "valider et terminer la session";
3. Un fois la session terminée, vous ne pourrez plus modifier vos données sur internet.

2.4. Document de validation

Valider l'inscription aux programmes



si vous n'arrivez pas à télécharger les documents de validation ou les listes de synthèse à partir de l'application, vous devez débloquer les pop-up dans le paramétrage de votre navigateur (internet explorer, Mozilla Firefox, chrome etc.).

Document de validation à télécharger et à conserver dans vos dossiers

A screenshot of a document download interface. It shows two buttons: 'Afficher' (with a download icon) and 'Envoyer par e-mail' (with an envelope icon). To the right of the buttons is the text 'Document résumé des inscriptions 202'. A hand cursor is pointing at the 'Afficher' button.

Le document de validation est généré après la validation des données agricoles. Vous pouvez le télécharger et le conserver dans vos dossiers. Il n'est pas nécessaire de le renvoyer au Service de l'agriculture.

Dans le menu "choix de l'exploitation", votre exploitation apparaît désormais avec le statut : ✓=validé