

Die Steuerverwaltung heisst Sie willkommen



Seminar für Sachbearbeiter/innen Treuhand und Oberwalliser Unternehmen

18. Februar 2022 – Visp La Poste

Programm

Dominique Müller

Kontrollleur / Revisor Quellensteuer

- Quellensteuer – Update
- Neuerungen

Dietmar Willa

Chef Team Administrativ

- Zeitplan Steuererklärungen 2021
- Scan-Center
- Diverse Informationen

Daniel Köppel

Sektion Informatik

- VSTax – Tell Tax
- Digitalisierung

Claudio Minnig

Wissenschaftlicher Mitarbeiter

- Steuererklärung und Wegleitung 2021
- Weisungen - Steuerinformationen
- Diverse Informationen

* Verwendete Begriffe gelten im Sinne der Gleichbehandlung für alle Geschlechter

Quellensteuern

Dominique Müller

Kontrollleur / Revisor Quellensteuer


- Quellensteuer – Nachträgliche ordentliche Veranlagung (NOV)
- Kommentar zum Kreisschreiben 45 ESTV



Wer unterliegt der Quellensteuer?

Prinzip

Steuerrechtlicher Wohnsitz oder Aufenthalt in der Schweiz
Ausländische Steuerpflichtige
≠ Inhaber C-Bewilligung
≠ Ehepartner CH oder C-Permis



Selbst mit steuerbarem Vermögen
Selbst bei Grundstückbesitz

Weder wohnsässig noch Aufenthalt in der Schweiz
Grenzgänger
Internat. Wochenaufenthalt

Wie kann die Besteuerung korrigiert werden?

Zwei alternative Methoden

Neube-
rechnung der
QST

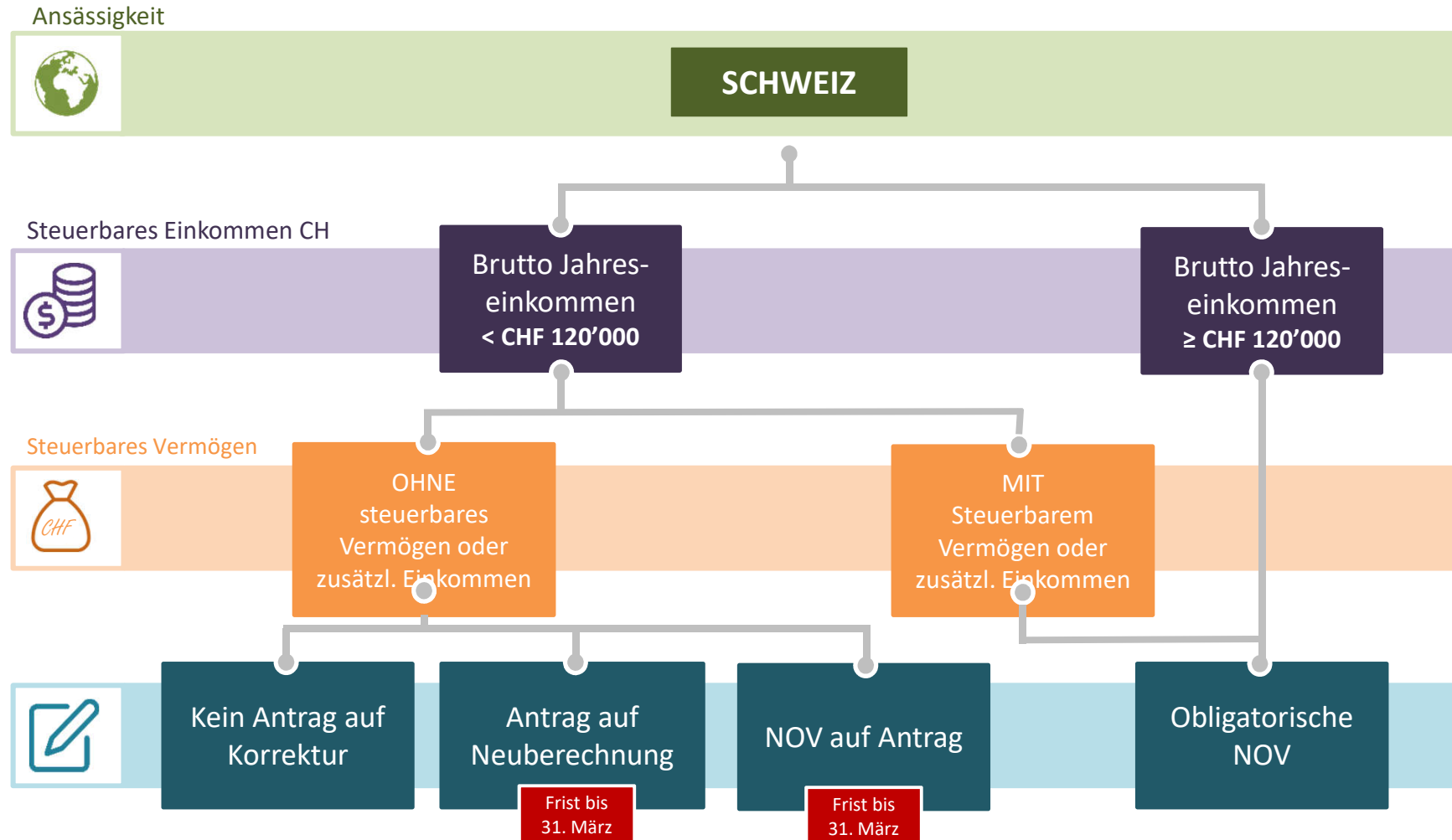
OHNE Abzüge

ODER

Nachträgliche
ordentliche
Veranlagung
(NOV)

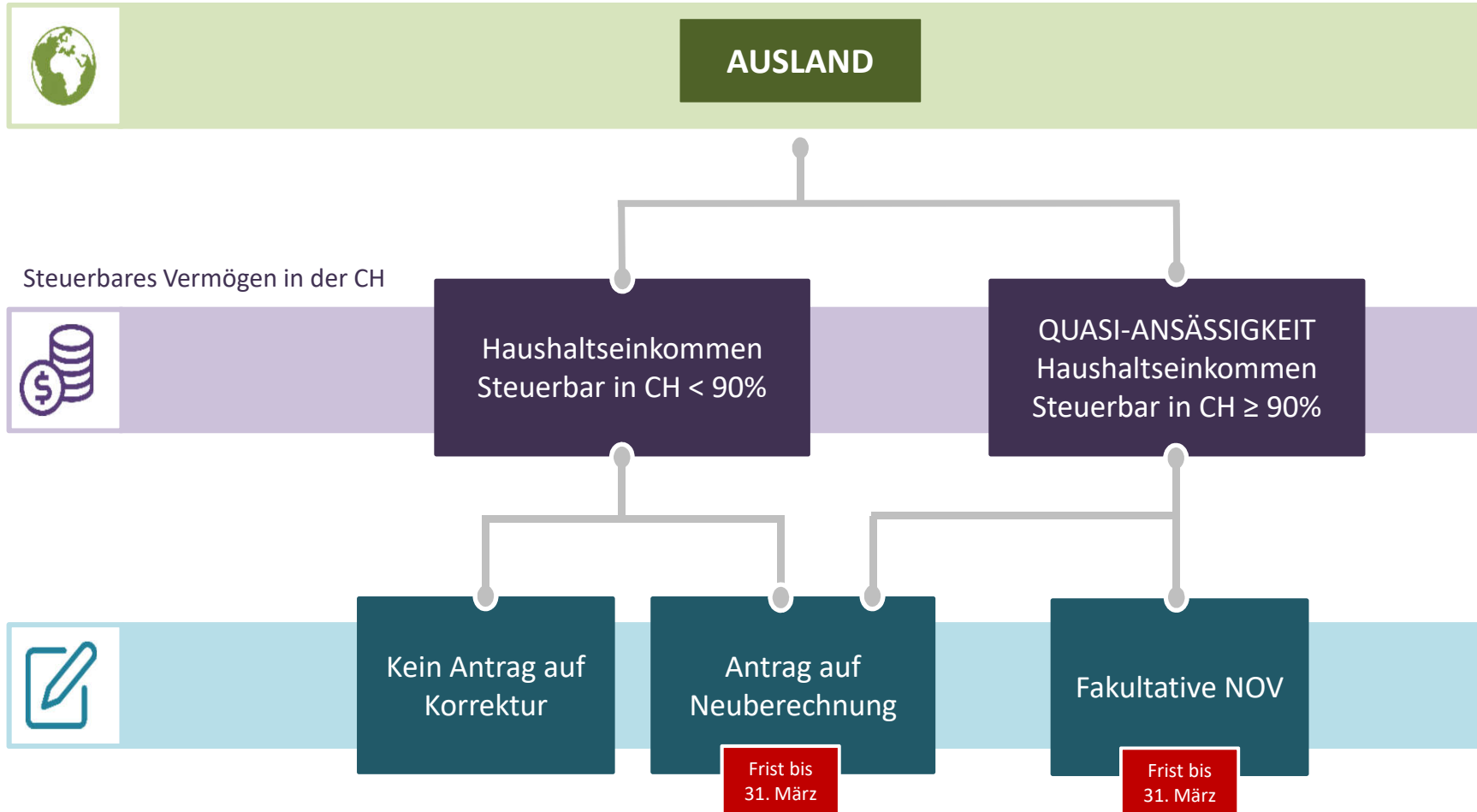
MIT Abzügen

Wie kann die Besteuerung korrigiert werden?



Wie kann die Besteuerung korrigiert werden?

Ansässigkeit



Wie kann die Besteuerung korrigiert werden?

Antrag auf Neuberechnung

- Quellensteuerpflichtiger Bruttolohn
- Satzbestimmendes Einkommen
- Falsche Tarifierung

Bedingungen


- Einreichung des Antrags bis 31. März N+1

Wie kann die Besteuerung korrigiert werden?

Antrag auf Neuberechnung

www.vs.ch/quellensteuer




Département des finances et de l'énergie
Service cantonal des contributions
Section de l'impôt à la source
Département für Finanzen und Energie
Kantonale Steuerverwaltung
Abteilung Quellensteuer

**CANTON DU VALAIS
KANTON VALAIS**

ANTRAG AUF NEUBERECHNUNG DER QUELLENSTEUER

Zu senden bis zum **31. März 2022** an : STEUERJAHR
2021
Kantonale Steuerverwaltung
Quellensteuer
Avenue de la Gare 35
1950 Sion

Gesuchsteller/in		Ehepartner/in oder eingetragene/r Partner/in	
Namé	<input type="text"/>	Namé	<input type="text"/>
Vomamé	<input type="text"/>	Vomamé	<input type="text"/>
AHV-Nr.	<input type="text"/>	AHV-Nr.	<input type="text"/>
Strassé/ Nr.	<input type="text"/>	Strassé/ Nr.	<input type="text"/>
PLZ/ Ort	<input type="text"/>	PLZ/ Ort	<input type="text"/>
Geburtsdatum	<input type="text"/>	Geburtsdatum	<input type="text"/>
E-Mail	<input type="text"/>	E-Mail	<input type="text"/>
Telefon-Nr. in der CH	<input type="text"/>	Telefon-Nr. in der CH	<input type="text"/>
Zivilstand	<input type="text"/>		

Zustell- oder Vertreteradresse in der Schweiz (zwingend, wenn Anwesenheit im Ausland)

Namé/ Treuhänder	<input type="text"/>	Strassé/ Nr.	<input type="text"/>
Vomamé	<input type="text"/>	PLZ/ Ort	<input type="text"/>
Telefon-Nr.	<input type="text"/>	E-Mail	<input type="text"/>

Zahlungsverbindung

Namé Bank / Ort	<input type="text"/>	Kontoinhaber/in	<input type="text"/>
IBAN	<input type="text"/>	Konto-Nr.	<input type="text"/>

Im Fall der Angabe einer ausländischen Bankverbindung, muss ein offizielles Dokument ihres Bankinstituts beigelegt werden (BIC / SWIFT).

Arbeitgeber oder Versicherer (z.B. SUVA, Arbeitslosenk., usw.) beider Eheleute (CH oder Ausland)

Namé	<input type="text"/>	Vom	<input type="text"/>	Bis	<input type="text"/>
Adresse	<input type="text"/>				
Namé	<input type="text"/>	Vom	<input type="text"/>	Bis	<input type="text"/>
Adresse	<input type="text"/>				

**Frist bis 31. März des
Jahres N+1**

Wie kann die Besteuerung korrigiert werden?

Ansässig

Nachträgliche ordentliche Veranlagung (NOV)

- Obligatorisch

Bedingungen

- Einkommen aus unselbstständiger Erwerbstätigkeit beträgt mindestens CHF 120'000
- Weitere steuerbare Einkommen > **CHF 1'000** die nicht der Quellensteuer unterliegen
- **Steuerbares Vermögen** (nach Abzug von Schulden und Sonderabzug 30'000 / 60'000)

Wie kann die Besteuerung korrigiert werden?

Ansässig

Nachträgliche ordentliche Veranlagung (NOV)

- Auf Antrag

Bedingungen

- Einreichung Antrag bis 31. März des Jahres N+1
- NOV jedes weitere Jahr bis zum Ende der Quellensteuerpflicht
- Der Antrag kann nicht zurückgezogen werden

Wie kann die Besteuerung korrigiert werden?

Ansässig 1/2

Nachträgliche ordentliche Veranlagung (NOV)

- Auf Antrag (offizielles Formular)



The form is titled 'Antrag auf nachträgliche ordentliche Veranlagung (NOV) Für das Steuerjahr 2021'. It is issued by the 'Departement für Finanzen und Energie Kantonale Steuerverwaltung' of the 'CANTON DU VALAIS KANTON WALLIS'. The form is divided into two main columns for 'Antragsteller/in' and 'Ehepartner/in oder eingetragene/r Partner/in'. Each column contains fields for 'Steuerpflichtigen-Nr.', 'AHV-Nr.', 'Name', 'Vorname', 'Strasse / Nr.', 'PLZ / Ort / Land', 'Geburtsdatum', and 'E-Mail'. At the bottom, there is a section for 'Vertreteradresse in der Schweiz' with fields for 'Firma oder Name / Vorname', 'Strasse / Nr.', and 'PLZ / Ort'.

**Frist bis 31. März des
Jahres N+1**

Wie kann die Besteuerung korrigiert werden?

Ansässig 2/2

Nachträgliche ordentliche Veranlagung (NOV)

Vertreteradresse in der Schweiz (zwingend, wenn Wohnadresse im Ausland - Vollmacht ist beizulegen)

Firma oder Name / Vorname

Strasse / Nr. PLZ / Ort

Begründung

Ich bin in der Schweiz ansässig und verfüge über weitere, nicht der Quellensteuer unterliegende Einkünfte bzw. über Vermögen (Art. 89 DBG und Art. 108c StG).

Ich bin in der Schweiz ansässig und möchte nachträglich ordentlich veranlagt werden (Art. 89a DBG und Art. 108d StG).

Ich bin im Ausland ansässig, erfülle aber die Voraussetzungen der Quasi-Ansässigkeit und möchte nachträglich ordentlich veranlagt werden (Art. 99a DBG und Art. 109h StG).

Bemerkungen

.....

.....

.....

Richtigkeit

Ich/wir bestätige/n, dass die Angaben vollständig und richtig sind:

Ort und Datum Unterschrift Antragsteller/in

Ort und Datum Unterschrift Ehepartner/in bzw. eingetragene/r Partnerin

Wichtige Hinweise

- Das Antragsformular muss bis 31. März des Folgejahres an die Kantonale Steuerverwaltung, Avenue de la Gare 35, 1950 Sitten eingereicht werden.
- Das Formular ist vollständig und korrekt auszufüllen.
- Der Antrag ist bei Ehepaaren und bei eingetragenen Partnerschaften von beiden Personen zu unterzeichnen.
- In der Schweiz ansässige Personen können nur einmal einen Antrag auf NOV stellen, danach wird bis zum Ende der Quellensteuerpflicht obligatorisch eine NOV durchgeführt.
- Im Ausland ansässige Personen müssen für jedes Jahr einen Antrag auf NOV einreichen.
- Im NOV-Verfahren wird die quellensteuerpflichtige Person aufgrund der effektiven Bundes-, Kantons- und Gemeindesteuersätze besteuert. Dies kann im Vergleich zur bisherigen Quellensteuerbelastung zu einer effektiv tieferen oder höheren Steuerbelastung führen.

**Frist bis 31. März des
Jahres N+1**

Wie kann die Besteuerung korrigiert werden?

Im Ausland ansässig

Nachträgliche ordentliche Veranlagung (NOV)

- Auf Antrag

Bedingungen

- Mind. 90 % des Haushaltseinkommens in der CH steuerpflichtig
- Einreichung Antrag bis 31. März des Jahres N+1
- **Jährliche** Antragstellung

Wie kann die Besteuerung korrigiert werden?

Nicht ansässig

Nachträgliche ordentliche Veranlagung (NOV)

- Auf Antrag (offizielles Formular)

Vertreteradresse in der Schweiz (zwingend, wenn Wohnadresse im Ausland - Vollmacht ist beizulegen)

Firma oder Name / Vorname

Strasse / Nr. PLZ / Ort

Begründung

Ich bin in der Schweiz ansässig und verfüge über weitere, nicht der Quellensteuer unterliegende Einkünfte bzw. über Vermögen (Art. 89 DBG und Art. 108c StG).

Ich bin in der Schweiz ansässig und möchte nachträglich ordentlich veranlagt werden (Art. 89a DBG und Art. 108d StG).

Ich bin im Ausland ansässig, erfülle aber die Voraussetzungen der Quasi-Ansässigkeit und möchte nachträglich ordentlich veranlagt werden (Art. 99a DBG und Art. 109h StG).

Bemerkungen

.....

.....

.....

Richtigkeit

Ich/wir bestätige/n, dass die Angaben vollständig und richtig sind:

Ort und Datum Unterschrift Antragsteller/in

Ort und Datum Unterschrift Ehepartner/in bzw. eingetragene/r Partnerin

Wichtige Hinweise

- Das Antragsformular muss bis **31. März** des Folgejahres an die Kantonale Steuerverwaltung, Avenue de la Gare 35, 1950 Sitten eingereicht werden.
- Das Formular ist vollständig und korrekt auszufüllen.
- Der Antrag ist bei Ehepaaren und bei eingetragenen Partnerschaften von beiden Personen zu unterzeichnen.
- In der Schweiz ansässige Personen können nur einmal einen Antrag auf NOV stellen, danach wird bis zum Ende der Quellensteuerpflicht obligatorisch eine NOV durchgeführt.
- Im Ausland ansässige Personen müssen für jedes Jahr einen Antrag auf NOV einreichen.
- Im NOV-Verfahren wird die quellensteuerpflichtige Person aufgrund der effektiven Bundes-, Kantons- und Gemeindesteuersätze besteuert. Dies kann im Vergleich zur bisherigen Quellensteuerbelastung zu einer effektiv tieferen oder höheren Steuerbelastung führen.

Ablauf und Fristen

Herunterladen des Formulars «Neuberechnung der QST» → www.vs.ch/quellensteuer ➤ Keine Fristverlängerung möglich!	01.01.2022 bis 31.03.2022	
Versand der Steuererklärungen • Ansässige mit obligatorischer NOV N-1 ➤ Eingabefrist Steuererklärung: 31. März 2022 ➤ Fristverlängerung für die Einreichung möglich CHF 20.00	27.01.2022 bis 15.02.2022	
Versand der Formulare für den Antrag einer NOV • Ansässig ≠ mit obligatorischer NOV N-1 ➤ Keine Fristverlängerung möglich!	14.02.2022	
Herunterladen des Formulars «Antrag auf NOV» • Nicht-Ansässig (Quasi-ansässig) → www.vs.ch/quellensteuer ➤ Kein Fristverlängerung möglich!	15.02.2022 bis 31.03.2022	
Versand der Steuererklärungen aufgrund des Antrags auf NOV ➤ Frist zur Einreichung der Steuererklärung: 31. Juli 2022 ➤ Fristverlängerung für die Einreichung möglich CHF 20.00	Woche vom 18.04.2022	

FAQ Kreisschreiben 45

Werden Familienzulagen die durch den Arbeitgeber ausbezahlt werden bei mehreren Erwerbstätigkeiten hochgerechnet?

- Familienzulage = Periodische Leistung
⇒ Sind jeweils hochzurechnen

Arbeitgeber A : Beschäftigungsgrad 80%

Arbeitgeber B : Beschäftigungsgrad 20%

Bruttolohn A: CHF 5'000 + Familienzulage CHF 275

Satzbestimmendes Einkommen bei A:

$\text{CHF } 5'275.00 / 80 \times 100 = \text{CHF } 6'593.75$

FAQ Kreisschreiben 45

Wie ist der satzbestimmende Lohn zu berechnen, wenn die Auszahlung der Kinderzulagen nicht über den Arbeitgeber sondern direkt durch die Ausgleichskasse erfolgt?

- Der Arbeitgeber muss die Familienzulagen nicht satzbestimmend berücksichtigen
- Die Ausgleichskasse rechnet die Quellensteuer auf den Familienzulagen mit dem Tarifcode «G» zum Medianlohn ab (5'675 Franken)

FAQ Kreisschreiben 45

Wie sind Nachzahlungen von Familienzulagen an der Quelle zu besteuern?

- Besteuerung im Auszahlungsmonat
- Kapitalabfindung für wiederkehrende Leistungen

Beispiel:

Nachzahlung Kinderzulagen (KZ) 2020 CHF 3'300

Auszahlung Dezember 2021

Monatslohn 2021 CHF 5'275 (inkl. KZ) - Tarif B1

Satzbestimmendes Einkommen:

$(CHF\ 5'275 / 30 \times 360) + CHF\ 3'300 = 66'600$ (Ø CHF 5'550)

Berechnung der Steuer im Dezember 2021:

$CHF\ 5'275 + CHF\ 3'300 = CHF\ 8'575 \times 3.11\% \Rightarrow CHF\ 266.70 +$ Korrektur der Monate Januar bis November

FAQ Kreisschreiben 45

Welche Leistungen gelten als periodisch und welche als aperiodisch?

- Aperiodisch (unregelmässige Leistungen)
Leistungen nach Ziffer 3, 4 oder 5 des Lohnausweises
- Periodisch
Leistungen nach Ziffer 1, 2 oder 7 des Lohnausweises
- Leistungen nach Ziffer 6 des Lohnausweises => je nach Charakter unterschiedlich

FAQ Kreisschreiben 45

Darf bei Erwerbstätigkeit im Stundenlohn immer der Stundenansatz auf 180 Stunden umgerechnet werden?

- NEIN ≠ Hochrechnung

wenn das Einkommen monatlich ausbezahlt wird

und

wenn nur eine Tätigkeit vorliegt

FAQ Kreisschreiben 45

Wie ist das steuerbestimmende Einkommen beim 13. Monatslohn zu bemessen?

- Steuerbar im Zeitpunkt der Auszahlung
- Periodische Leistung
- Hinzufügen zu den weiteren periodischen Leistungen und auf 360 Tage hochrechnen

Portal

Angabe zum Anspruch auf 13. Monatslohn der qstP (Unter Arbeitsverhältnis)

Swissdec / ELM

13. Monatslohn wird im Zeitpunkt der Auszahlung berücksichtigt (rückwirkende Korrektur)

Kontaktaufnahme

Internetadresse: <https://www.vs.ch/web/scc/quelle>

Kontaktformular: www.vs.ch/kontakt-qst

Telefon: 027 606 24 51

Informationen des Teams Administrativ

Dietmar Willa

Chef Team Administrativ

- Zeitplan Steuererklärungen 2021
- Scan-Center
- Diverse Informationen



Einreichen der Steuererklärung an die KSV

Mit dem Ziel, die Arbeit der Steuerpflichtigen und der Kantonalen Steuerverwaltung zu rationalisieren, sind die Steuererklärungen ab 2021 nicht mehr an die Gemeinden zu senden, sondern direkt an folgende Adresse:

Service cantonal des contributions
Centre de scannage
Av. de la Gare 35
1951 Sion



Einreichen der Steuererklärung an die KSV

Empfehlungen für die Einreichung der Steuererklärungen



- Bevorzugen Sie es, die Steuererklärungen zu 100 % elektronisch, ohne Unterschrift und mit allen eingescannten Belegen zu versenden. Dies erleichtert die Bearbeitung und garantiert die Datenqualität.

(Ausführlichere Informationen finden Sie im Kapitel "Informatik und Projekte: VSTax - TellTax")



- WICHTIG:** Wenn Sie die Steuererklärung ausdrucken, tun Sie dies bitte im Format A4. Vermeiden Sie es, die Seiten zu verkleinern, da die Angaben sonst unleserlich werden.

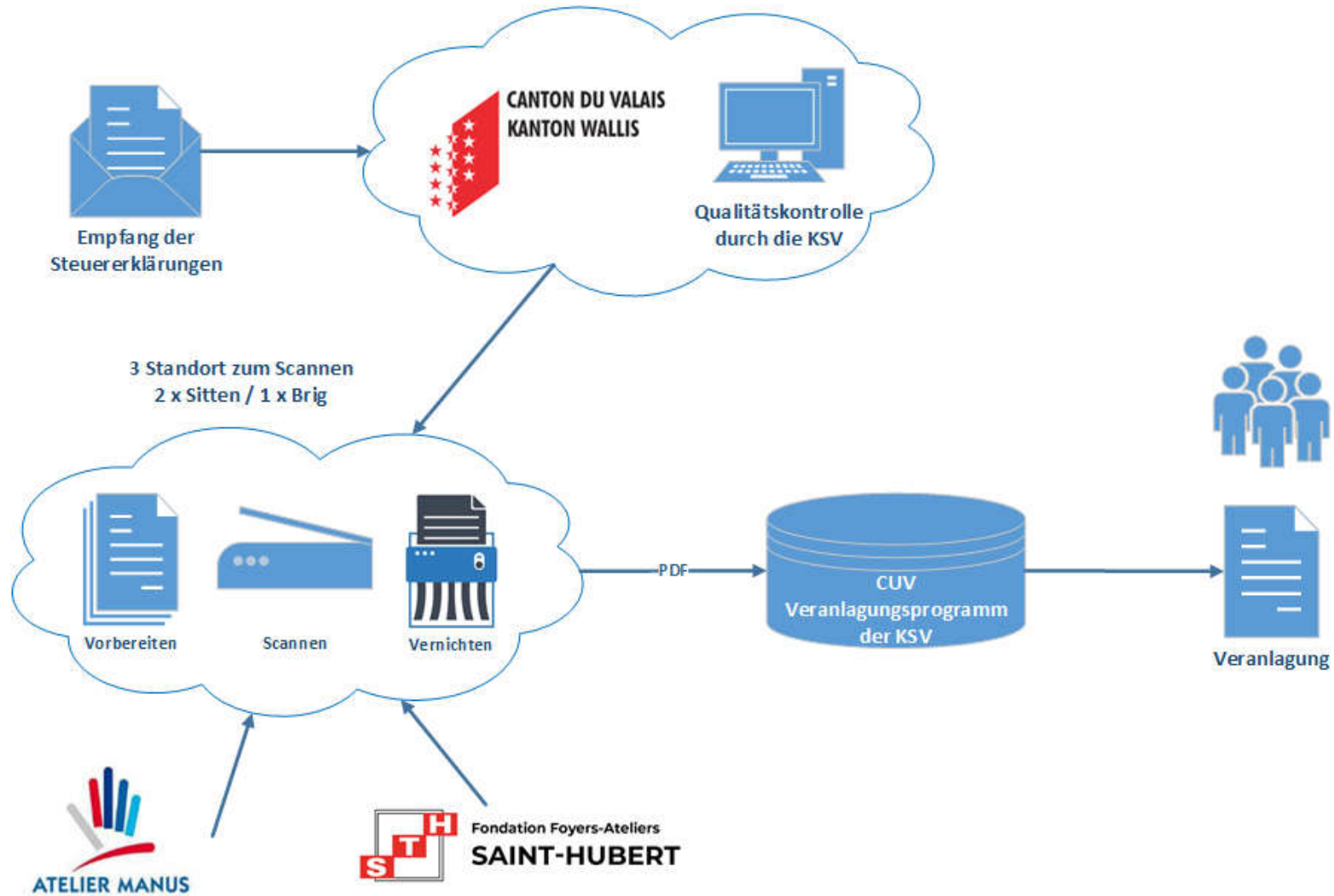
Zusammenarbeit mit den Ateliers St. Hubert und Manus

Die KSV arbeitet bei der Digitalisierung der Steuererklärungen mit den Ateliers St. Hubert und Manus zusammen.

- Seit Beginn der Covid-19-Pandemie wurde in der Kantonsverwaltung über Nacht Telearbeit eingeführt, was zu einer rasanten und nachhaltigen digitalen Entwicklung bei der KSV führte.
- Damit die KSV papierlos und damit ortsunabhängig arbeiten konnte, mussten die Steuererklärungen und sämtliche Belege in digitaler Form verfügbar sein.
- Diese Herausforderung wurde dank der Zusammenarbeit mit dem Atelier Manus aus Brig und dem Atelier St. Hubert aus Sitten bewältigt. Diese Einrichtungen, mit denen seit mehreren Jahren eine enge Zusammenarbeit besteht, bieten Menschen mit Behinderungen berufliche und soziale Integration.
- Im Jahr 2021 wurden rund 6 Millionen Seiten digitalisiert und die Produktivität gesteigert, was den digitalen Wandel der KSV beschleunigt hat. Diese Win-Win-Partnerschaft bringt für alle Beteiligten nachhaltige Effizienzgewinne und Qualitätsverbesserungen mit sich.


Scanprozess von Steuererklärungen

Scan-Center



Scan-Zentrum

Scan-Center



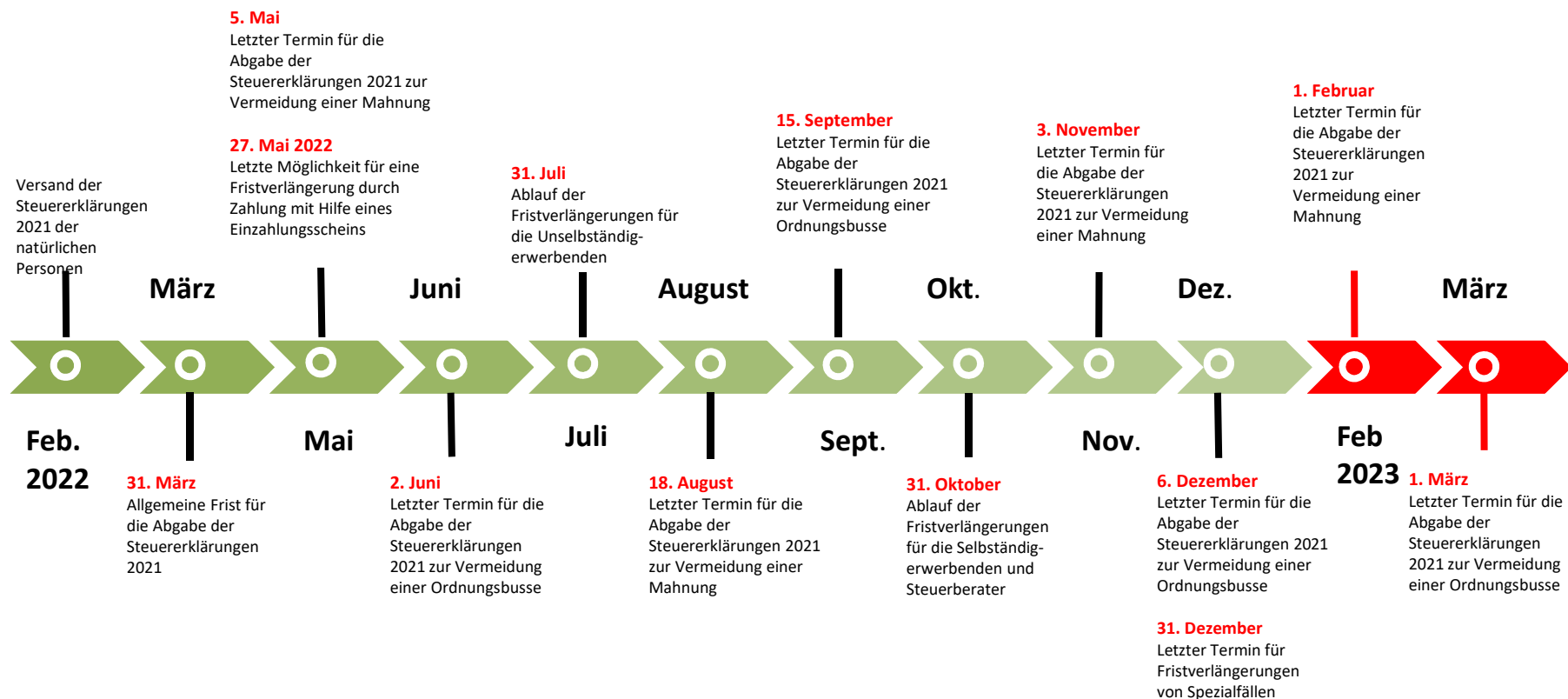
Qualitätskontrolle

Qualitätskontrolle Scanning

- ❖ Organisation des Scannens an drei Standorten.
- ❖ Optimierung des Prozesses bei der Vorbereitung der Steuererklärungen (Zuordnung der Unterlagen und Belege in die richtige Reihenfolge).
- ❖ Vorbereitung von Stapeln von je 10 Steuererklärungen für das Scannen und die Validierung in Kofax (Scanning-Plattform).
- ❖ Aufbewahrung der Steuererklärungen für 7 Tage, bevor sie vernichtet und recycelt werden.
- ❖ Beaufsichtigung und Unterstützung der sozioprofessionellen Betreuer in den Ateliers St-Hubert und Manus.
- ❖ Kontrolle der gescannten Dokumente und Akten und Korrektur von Fehlern durch die KSV
- ❖ Tägliche Kontrollen der gescannten Dokumente, stichprobenartige Überprüfungen und ggf. Korrekturen durch dies KSV.
- ❖ Gescanntes Volumen im Jahr 2021 6 Mio. Seiten.

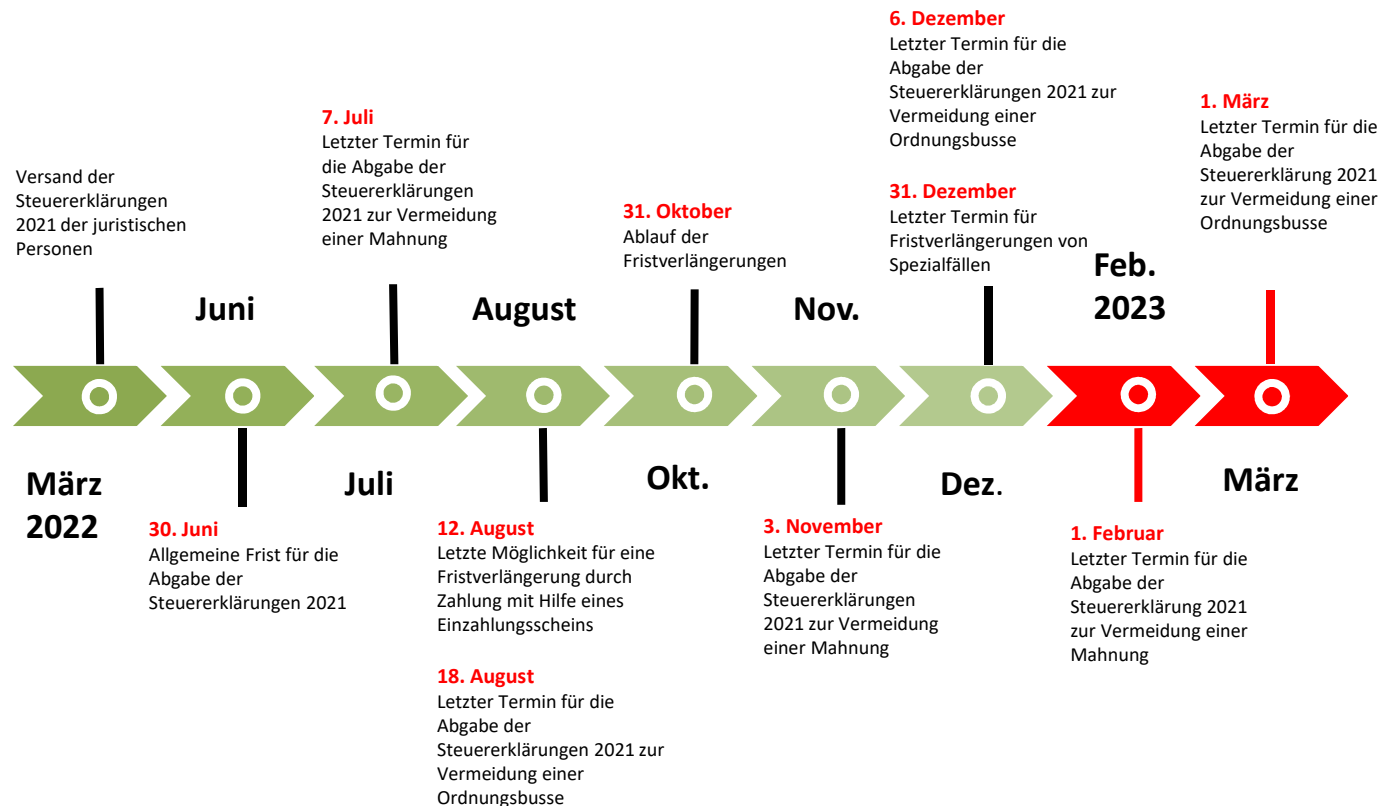
Zeitplan für die natürlichen Personen

Fristen für die Steuerperiode 2021



Zeitplan für die juristischen Personen

Fristen für die Steuerperiode 2021



VSTax – TellTax – Digitalisierung

Daniel Köppel

Sektion Informatik

- VSTAX - TellTax
- Digitalisierung



VSTax 2021 - Übersicht

Digitalisierung und Statistik

Anpassungen Steuererklärung

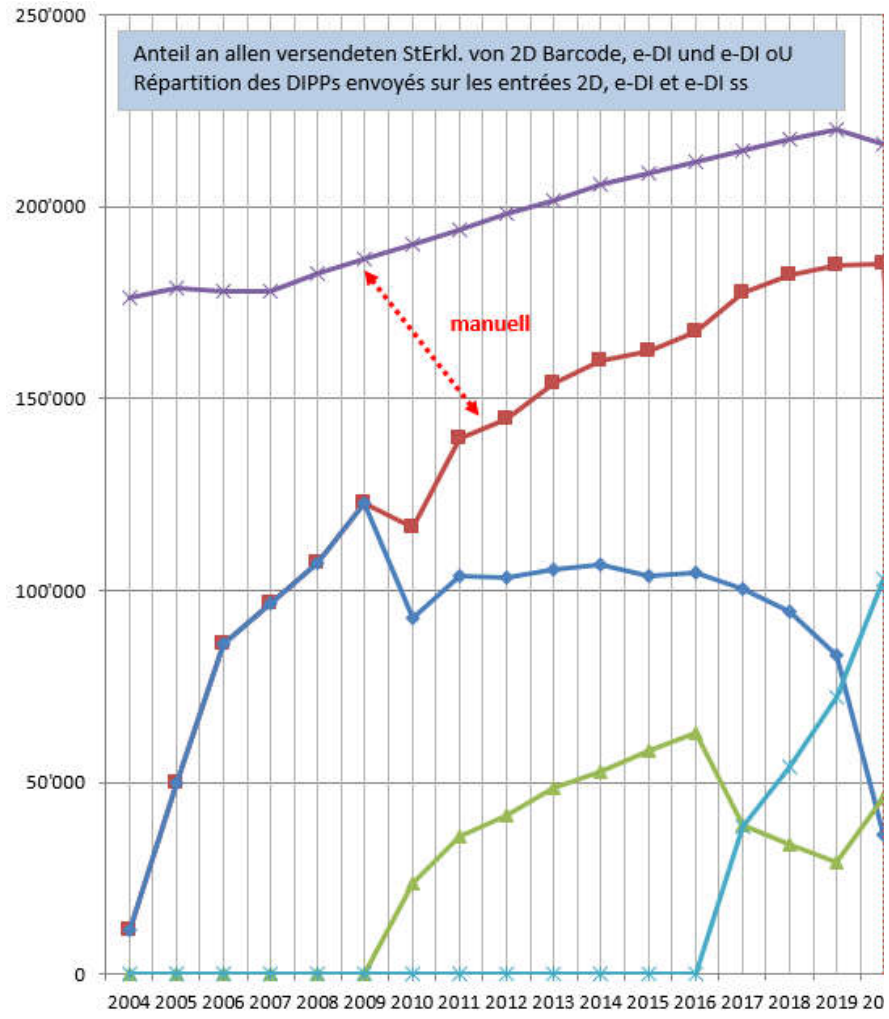
Anpassungen für Treuhänder für den Versand der Beilagen per Internet

Diverse Verbesserungen

Fragen ?

Statistik

<https://www.vs.ch/de/web/ext-cant-gouv-scc-vstax/vstax-statistiken>



Suchen

VSTAX
Startseite

VSTax

VSTax 2021

Ältere Versionen

Release Notes / Informationen VSTax

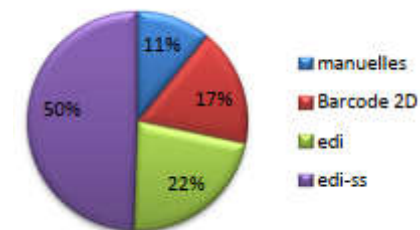
Statistiken VSTax

VSTax Statistiken

Anbei einige VSTax Zahlen:

Steuerperiode	Versendete Steuererkl. *	Eingangsmanu
2004	176'352	93.51
2005	178'787	72.13
2006	177'967	51.73
2007	177'927	45.73
2008	182'504	41.27
2009	186'248	34.06
2010	190'100	38.66

- Total Digital importiert:
- 2D Barcode
- ▲ e-DI
- * e-DI o/Unterschrift
- × Total versendete StErkl.:



Digitalisierung und Steuern – geht das?

Vereinfacht gesagt, geht es bei der Digitalisierung um die Vernetzung von Anwendern, die Speicherung, Verarbeitung und Auswertung von Daten sowie die Umwandlung von analogen Prozessen in digitale Abläufe.

Konkret (vereinfacht dargestellt):






Informationen und anmelden für eBill:

<https://www.vs.ch/de/web/ebill/>

Anpassungen Steuererklärung

Gemeindefusionen ab dem 01.01.2021:


 Val de Bagnes	(Bagnes und Vollèges)
 Martinach	(Martinach und Charrat)
 Noble Contrée	(Miège, Venthône und Veyras)

Anzahl Gemeinden neu ab der Steuerperiode 2021

 Unterwallis	=	59
 Oberwallis	=	63
 Total	=	122

Anzahl Gemeinden - Veränderung:

2003:	160
2004:	158
2005:	153
2009:	143
2011:	141
2013:	135
2017:	126
2021:	122



Anpassungen Steuererklärung

Homeoffice Frage (1/2)

- Neu wird bei Beilage 5 (Löhne und Berufsauslagen) nach den Anzahl Tagen Homeoffice gefragt:

Löhne und Berufsauslagen 2021 Beilage 5

Steuerpflichtigen-Nr.: 167.000.394.16 210 Wohnort: Visp
Name: Leer test treuhand Vorname: Vorname Leer

Überprüfen Sie Ihre Eingabe

ACHTUNG:
Die Anzahl Tage Home-Office müssen von den Anzahl Tagen Fahrkosten und auswärtigen Verpflegung weiter unten abgezogen werden. Das Programm berechnet dies nicht automatisch.

ohne Beschäftigung (gemäss Rubrik 310)	Beschäftigungs-	Nettolohn
von	bis	grad
01.01.2021	31.01.2021	100
TT.MM.JJJJ	TT.MM.JJJJ	

Total der Löhne ist auf 12'000 Ziffer 310 auf Seite 2 der Steuererklärung zu übertragen

Haben Sie Ihre Arbeit im Homeoffice verrichtet? Ja Nein Anzahl Tage

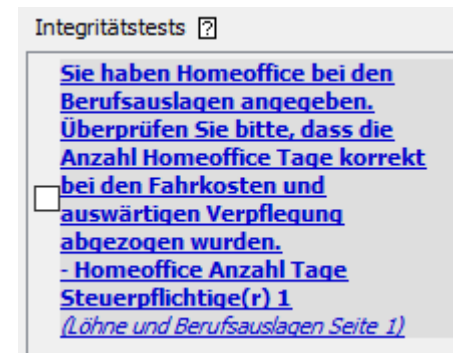
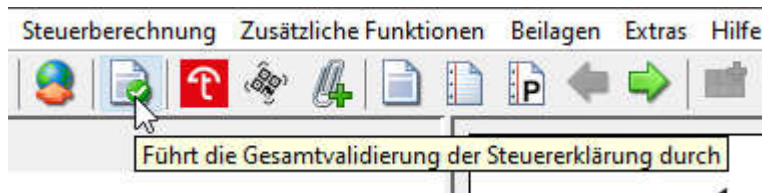
[- Geben Sie die Anzahl Tage Homeoffice an Steuerpflichtige\(r\) 1 \(Löhne und Berufsauslagen Seite 1\)](#)

- VSTax kann dies mit den Abzügen nicht automatisch berechnen, da ein Steuerpflichtiger mehrere Arbeitgeber haben kann, oder aber Homeoffice halbtags in Anspruch nimmt.

Anpassungen Steuererklärung

Homeoffice Frage (2/2)

- ❖ Falls nötig wird die Veranlagung aufgrund der eingegebenen Tage eine Korrektur vornehmen.
- ❖ Beachten sie noch die Integritätstests:



Anpassungen Steuererklärung

Energiekosten

- Bei den Unterhaltskosten ist nun im Bereich «andere Unterhaltskosten» das Feld «Übertrag aus den Energiesparmassnahmen und Rückbaukosten» geöffnet.

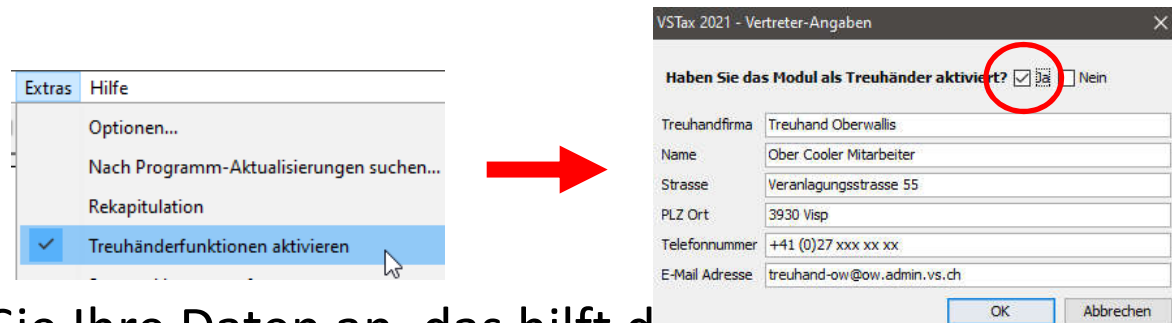
12	12.01.2021	oooooooooooooooooooooooooooo	2'000	100	2'000		
13	13.01.2021	oooooooooooooooooooooooooooo	2'070	100	1'070		1'000
14	14.01.2021	oooooooooooooooooooooooooooo	2'080	10	208		
15	15.01.2021	oooooooooooooooooooooooooooo	2'090	100	2'090		
16	16.01.2021	oooooooooooooooooooooooooooo	3'000	99	2'970		
		Übertrag aus Beiblatt			5'060		
Total der Unterhaltskosten (A) sowie Energiesparmassnahmen und Rückbaukosten						A	28'140
Übertrag der «Energiesparmassnahmen und Rückbaukosten» (gemäss Veranlagung der Vorperiode)						C	10'000
Total Unterhaltskosten						A+B+C	40'440

- Geben Sie den Betrag manuell ein, den Sie aufgrund der **Veranlagung der Vorperiode** eingeben können / wollen.

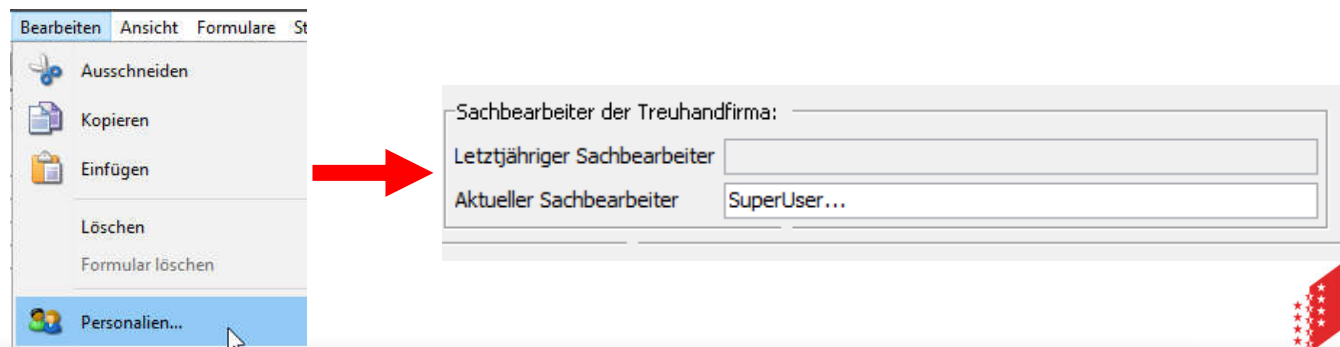
Anpassungen für die Treuhänder

Voraussetzungen

- 🌸 Damit die Anpassungen für den Versand der Beilagen für die Treuhänder aktiv wird, muss folgendes angeklickt und ausgefüllt werden:



- 🌸 Bitte Geben Sie Ihre Daten an, das hilft der Verwaltung der KSV bei Nachfragen. Sie haben auch die Möglichkeit, den Sachbearbeiter anzugeben – für den Internen Gebrauch in Ihrem Büro:



Anpassungen für die Treuhänder

Beilagen per Internet

- 📄 Damit die Treuhänder vermehrt auch die Beilagen digital an die Steuerverwaltung senden, hat die Direktion der KSV entschieden, dass neu – wenn das Treuhandmodul aktiviert wurde (siehe vorderes Slide) – **alle Beilagen nach Themen logisch gruppiert** unter der Kategorie «Sonstiges» und «Zusätzliche Belege» **als eine einzelne Datei importiert werden können**.
- ACHTUNG: Wenn die Belege nicht logisch gruppiert sind, wird die KSV Kontakt mit den Treuhandbüros zweck Klärung aufnehmen und eventuell die Belege einfordern!
- 📄 Einzigste Ausnahme: Falls Wertschriften vorhanden sind, müssen diese Belege noch als «Wertschriften» kategorisiert importiert werden. Dies weil es sich hier um einen anderen Ablauf der Veranlagung handelt.

Anpassungen für die Treuhänder

Beilagen per Internet

- Somit können Treuhänder die Steuererklärungen mit maximal 2 importierten Dateien komplett digital an die KSV übermitteln!
- Ziel ist es, in Zukunft die Steuererklärungen mit 2D Barcode zu eliminieren und Steuererklärungen die per Internet ohne Unterschrift eingereicht werden zu favorisieren. Dadurch erreichen wir (KSV und Treuhänder) einen höheren Grad der Digitalisierung.
- Beim Versand der Steuererklärung per Internet mit Quittung können die Belege auch elektronisch übermittelt werden. Die Quittung wird dann von den Kunden unterschrieben und an das Scan-Center der KSV geschickt. Es kann solange korrigiert und übermittelt werden, bis für die Steuererklärung ein Eingangsdatum registriert wurde.

Anpassungen für die Treuhänder

1



2

3

4

Anpassungen für die Treuhänder

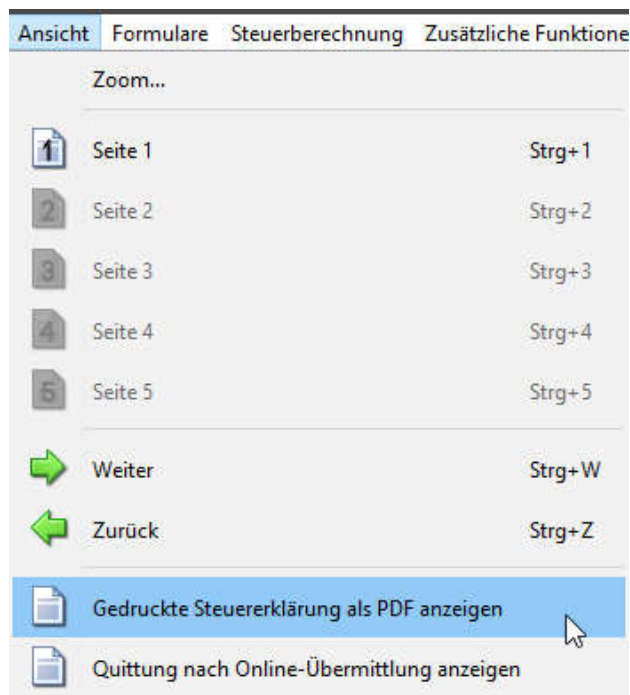
Druck der Steuererklärung (1/2)

- Findet das VSTax eine aktive Internetverbindung, wird das Druckmenü standartmässig ausgeblendet. Dann ist der Versand nur per «Internet mit Quittung» oder «ohne Unterschrift» möglich.
- Wenn keine Internetverbindung da ist, kann die Steuererklärung mit dem 2D-Barcode gedruckt werden.
- Wenn Treuhandmodul aktiviert ist (siehe Slide 8), kann auch beim Treuhänder die Steuererklärung mit dem 2D Barcode gedruckt werden.
- Der Entwurfsmodus ist nur für den persönlichen Gebrauch und darf zu **keinem** Zeitpunkt als offizielles Dokument der KSV zugesendet werden!

Anpassungen für die Treuhänder

Druck der Steuererklärung (2/2)

- 📄 Nach jedem Versand der Steuererklärung per Internet (mit Quittung oder ohne Unterschrift) steht ein PDF der gesamten Steuererklärung unter folgendem Menüeintrag bereit:



Wichtig:

Ab der Steuerperiode 2021 sind **alle** Steuererklärungen auf Papier (StErkl. mit 2D Barcode und Quittungen) zusammen mit den Belegen auf Papier an folgende Adresse zu senden:

*Kantonale Steuerverwaltung
Scan-Center
Av. de la Gare 35
CP 351
1951 Sitten*

Diverse Verbesserungen

Versand per Internet (ohne Unterschrift oder mit Quittung)

VSTax 2021 - Hinterlegen der Steuererklärung

Hinterlegen der Steuererklärung per Internet

Optionen

VSTax konnte eine aktive Internetverbindung finden.

Fahren Sie nur fort, wenn ihre Steuererklärung komplett und definitiv ist.

Alle Belege wurden digital ins VSTax importiert.

Es muss kein Dokument bei der kantonalen Steuerverwaltung hinterlegt werden. Nach dem Versenden der Steuererklärung haben Sie 15 Tage Zeit um Änderungen vorzunehmen. Danach wird die neueste Einreichung verarbeitet.

Es gibt noch weitere Belege auf Papier.

Die Steuererklärung gilt erst dann als eingereicht, wenn die Papier-Belege zusammen mit dem unterschriebenen Übermittlungsprotokoll bei der kantonalen Steuerverwaltung eingereicht wurden. Falls Sie noch Fehler entdecken, können Sie sie jederzeit korrigieren, solange sie nicht bei der kantonalen Steuerverwaltung eingereicht wurden.

Hinterlegen in Papierform (Steuererklärung mit 2D Barcode drucken).

Die Steuererklärung gilt erst dann als eingereicht, wenn der Unterschriebene Ausdruck zusammen mit den Belegen bei der kantonalen Steuerverwaltung eingereicht wurde.

Eine Kopie Ihrer Steuererklärung / Übermittlungsprotokolls steht Ihnen nach dem elektronischen Versand zur Verfügung

Abbrechen Zurück Weiter

Nur wenn
Treuhandmodul
aktiviert wurde !

Einreichen ohne Unterschrift

Ohne Unterschrift (1/3)

VSTax 2021 - Hinterlegen der Steuererklärung

Hinterlegen der Steuererklärung per Internet

Optionen

VSTax konnte eine aktive Internetverbindung finden.

Fahren Sie nur fort, wenn ihre Steuererklärung komplett und definitiv ist.

Alle Belege wurden digital ins VSTax importiert.
Es muss kein Dokument bei der kantonalen Steuerverwaltung hinterlegt werden. Nach dem Versenden der Steuererklärung haben Sie 15 Tage Zeit um Änderungen vorzunehmen. Danach wird die neueste Einreichung verarbeitet.

Es gibt noch weitere Belege auf Papier.
Die Steuererklärung gilt erst dann als eingereicht, wenn die Papier-Belege zusammen mit dem unterschriebenen Übermittlungsprotokoll bei der kantonalen Steuerverwaltung eingereicht wurden. Falls Sie noch Fehler entdecken, können Sie sie jederzeit korrigieren, solange sie nicht bei der kantonalen Steuerverwaltung eingereicht wurden.

Hinterlegen in Papierform (Steuererklärung mit 2D Barcode drucken).
Die Steuererklärung gilt erst dann als eingereicht, wenn der Unterschriebene Ausdruck zusammen mit den Belegen bei der kantonalen Steuerverwaltung eingereicht wurde.

Eine Kopie Ihrer Steuererklärung / Übermittlungsprotokolls steht Ihnen nach dem elektronischen Versand zur Verfügung

Abbrechen Zurück Weiter

VSTax 2021 - Hinterlegen der Steuererklärung

Hinterlegen der Steuererklärung per Internet

Optionen > **Bestätigung** > Übermittlung > Weitere Optionen > Abschluss

Bitte beantworten Sie hierzu noch die folgenden Fragen:

Meine E-Mail-Adresse ist korrekt:

Wer ist der Eigentümer dieser Steuererklärung?

Es handelt sich um meine persönliche Steuererklärung (und die meines Partners, den ich persönlich informiert habe)

Es handelt sich um eine Steuererklärung eines Dritten, den ich persönlich informiert habe.

Abbrechen Zurück Weiter

Emailangaben überprüfen, Kreuzchen bei «persönlicher StErkl.» oder bei «für einen Dritten» machen.

Einreichen ohne Unterschrift


Ohne Unterschrift (2/3)


VSTax 2021 - Hinterlegen der Steuererklärung

Hinterlegen der Steuererklärung per Internet
Optionen > Bestätigung > **Übermittlung** > Weitere Optionen > Abschluss

Sie können jetzt übermitteln.

Passwort:





Sie müssen sich mit Ihrem Passwort authentifizieren. Sie finden dieses aufgedruckt auf der Steuererklärung oder auf der Seite 2 des Informationsblattes, welches die Steuererklärung ersetzt, falls Sie im letzten Jahr die Steuererklärung mit einer Software ausgefüllt haben. Bitte geben Sie das Passwort in das obestehende Feld ein.


Abbrechen Zurück Übermittlung jetzt starten

VSTax 2021 - Hinterlegen der Steuererklärung


Hinterlegen der Steuererklärung per Internet
Optionen > Bestätigung > **Übermittlung** > Weitere Optionen > Abschluss

Sie können jetzt übermitteln.

Passwort:



[Übermittele Beilage 11 von 42...](#)



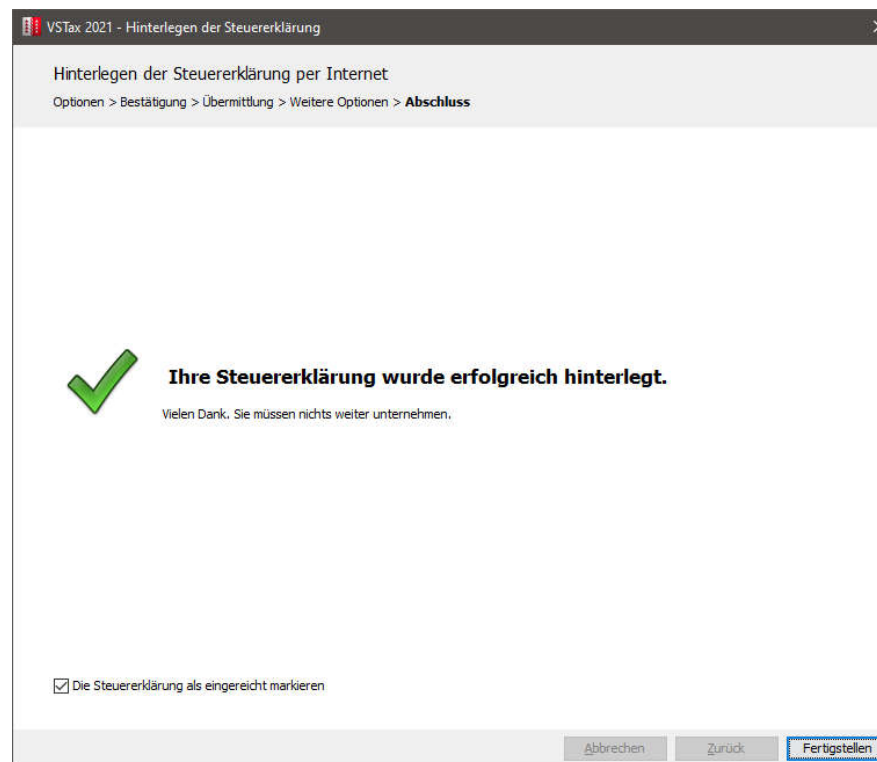
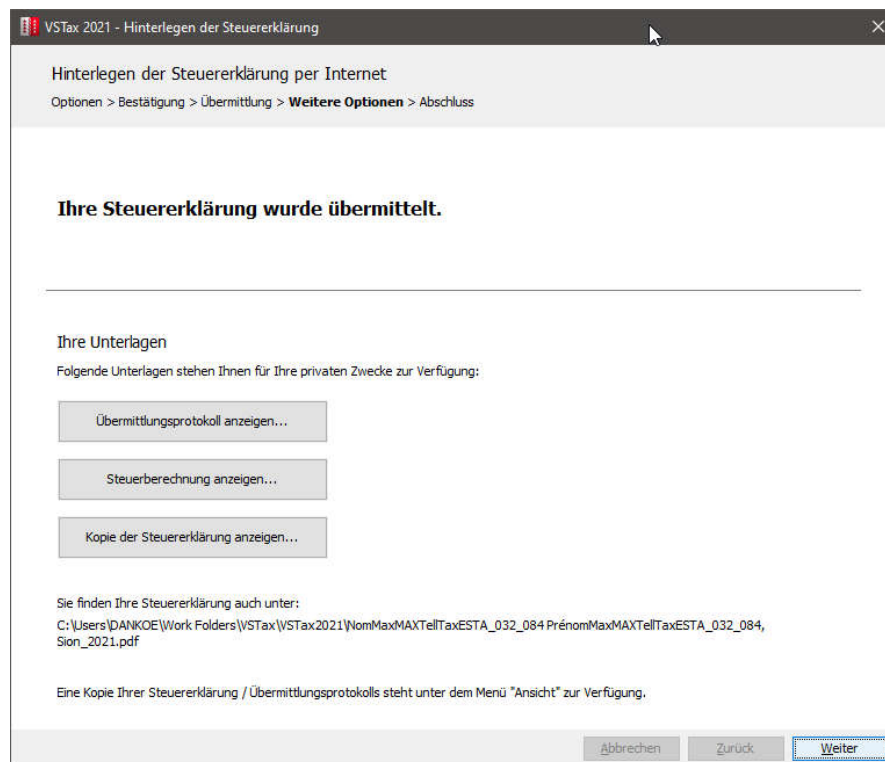
Sie müssen sich mit Ihrem Passwort authentifizieren. Sie finden dieses aufgedruckt auf der Steuererklärung oder auf der Seite 2 des Informationsblattes, welches die Steuererklärung ersetzt, falls Sie im letzten Jahr die Steuererklärung mit einer Software ausgefüllt haben. Bitte geben Sie das Passwort in das obestehende Feld ein.

Abbrechen Zurück Übermittlung jetzt starten

Passwort eingeben, dann Übermittlung starten.

Einreichen ohne Unterschrift

Ohne Unterschrift (3/3)



Keine Quittung notwendig, aber für StPfl. oder Kunden kann jederzeit eine Kopie gezogen werden.

Einreichen mit Quittung und Belegen

Versand mit Quittung und Belegen in Papierform (1/4)

VSTax 2021 - Hinterlegen der Steuererklärung

Hinterlegen der Steuererklärung per Internet

Optionen

VSTax konnte eine aktive Internetverbindung finden.

Fahren Sie nur fort, wenn ihre Steuererklärung komplett und definitiv ist.

Alle Belege wurden digital ins VSTax importiert.
Es muss kein Dokument bei der kantonalen Steuerverwaltung hinterlegt werden. Nach dem Versenden der Steuererklärung haben Sie 15 Tage Zeit um Änderungen vorzunehmen. Danach wird die neueste Einreichung verarbeitet.

Es gibt noch weitere Belege auf Papier.
Die Steuererklärung gilt erst dann als eingereicht, wenn die Papier-Belege zusammen mit dem unterschriebenen Übermittlungsprotokoll bei der kantonalen Steuerverwaltung eingereicht wurden. Falls Sie noch Fehler entdecken, können Sie sie jederzeit korrigieren, solange sie nicht bei der kantonalen Steuerverwaltung eingereicht wurden.

Hinterlegen in Papierform (Steuererklärung mit 2D Barcode drucken).
Die Steuererklärung gilt erst dann als eingereicht, wenn der Unterschriebene Ausdruck zusammen mit den Belegen bei der kantonalen Steuerverwaltung eingereicht wurde.

Eine Kopie Ihrer Steuererklärung / Übermittlungsprotokolls steht Ihnen nach dem elektronischen Versand zur Verfügung

Abbrechen Zurück Weiter

VSTax 2021 - Hinterlegen der Steuererklärung

Hinterlegen der Steuererklärung per Internet

Optionen > **Übermittlung** > Freigabequittung > Weitere Optionen > Abschluss

Sie können jetzt übermitteln.

Passwort:

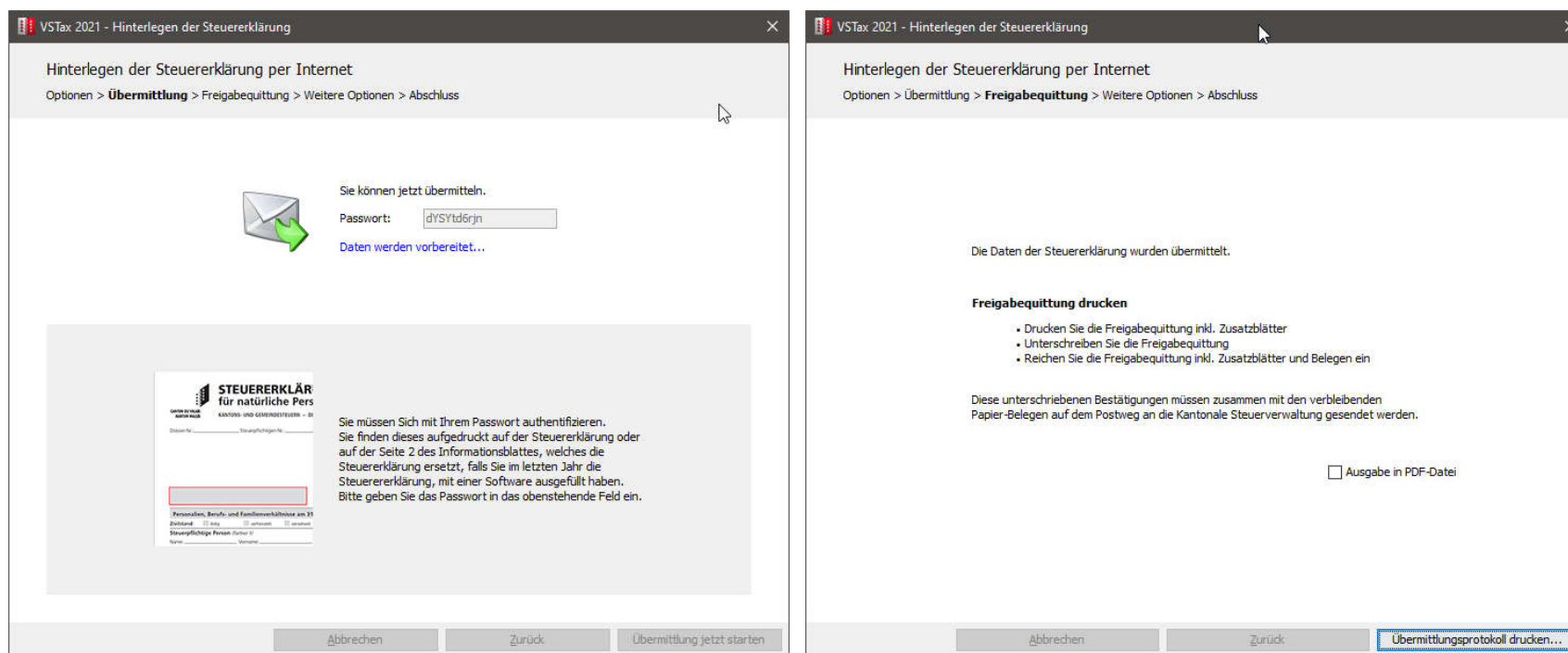
Sie müssen sich mit Ihrem Passwort authentifizieren. Sie finden dieses aufgedruckt auf der Steuererklärung oder auf der Seite 2 des Informationsblattes, welches die Steuererklärung ersetzt, falls Sie im letzten Jahr die Steuererklärung, mit einer Software ausgefüllt haben. Bitte geben Sie das Passwort in das obenstehende Feld ein.

Abbrechen Zurück Übermittlung jetzt starten

Wählen Sie die Option mit Belegen auf Papier und geben Sie das Passwort ein.

Einreichen mit Quittung und Belegen

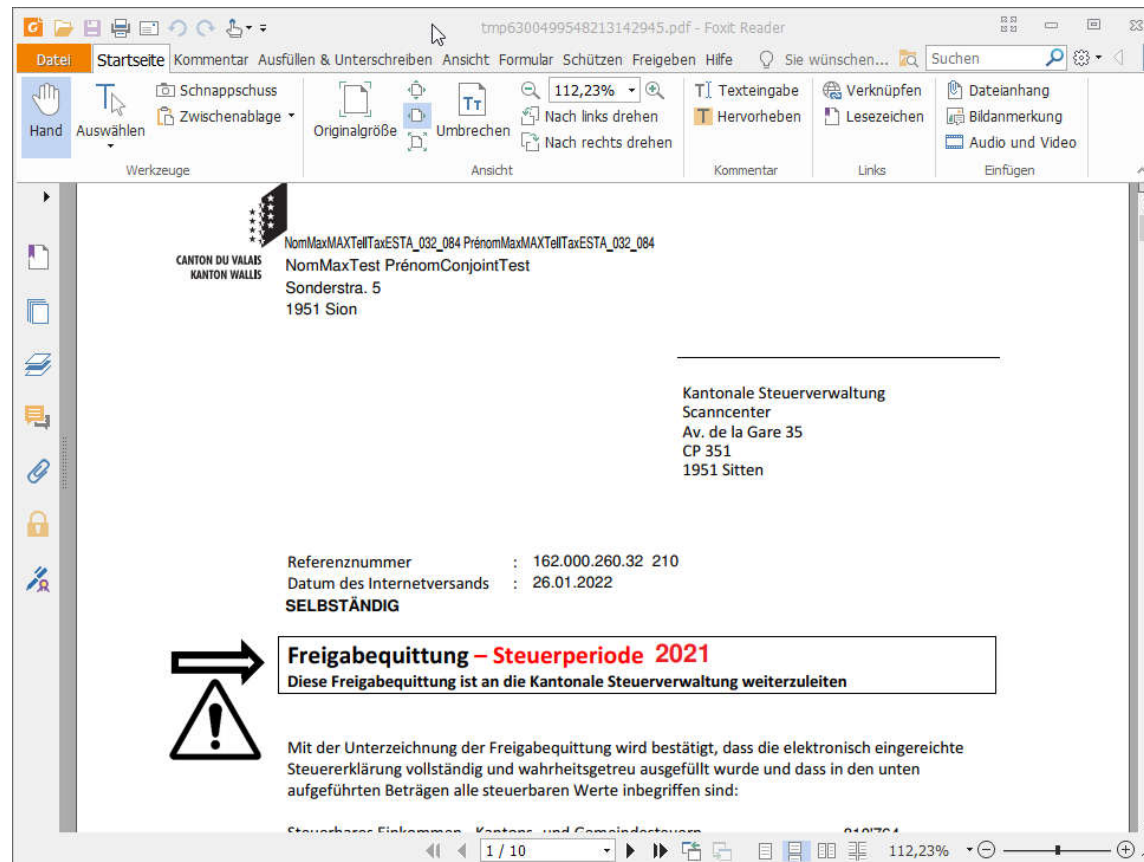
Versand mit Quittung und Belegen in Papierform (2/4)



Nach dem Übermitteln, kann direkt gedruckt, oder in einem PDF-Anzeigeprogramm überprüft werden.

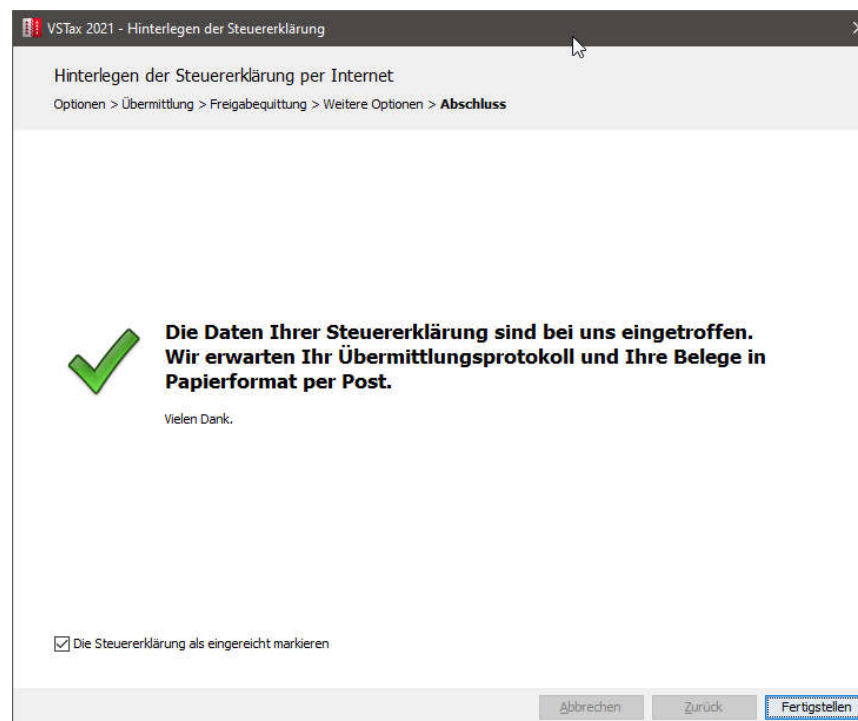
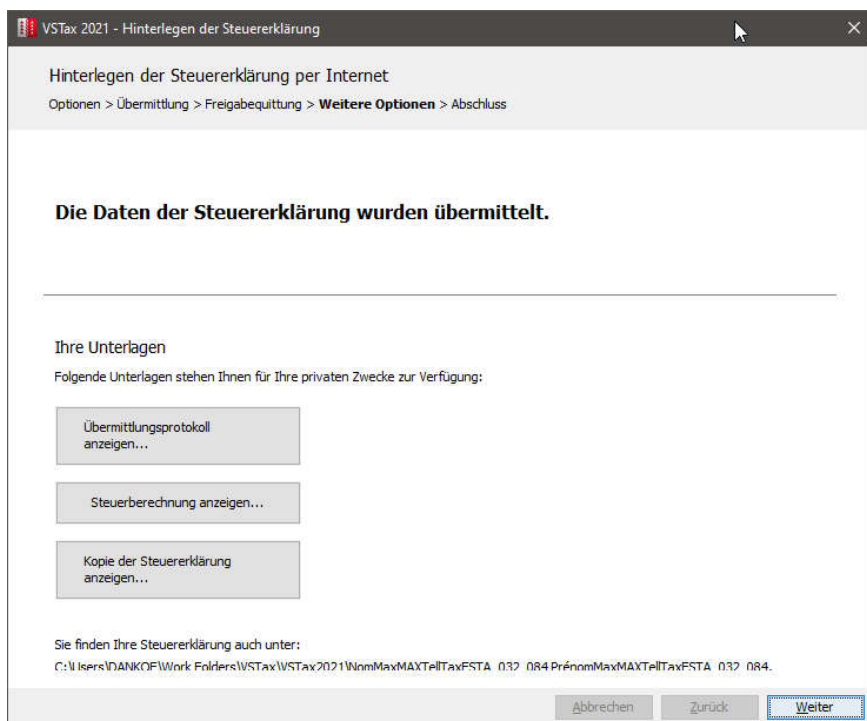
Einreichen mit Quittung und Belegen

Versand mit Quittung und Belegen in Papierform (3/4)



Einreichen mit Quittung und Belegen

Versand mit Quittung und Belegen in Papierform (4/4)



Auch hier kann nach dem Versand jederzeit eine Kopie, die Quittung oder die Steuerberechnung gedruckt werden.

Sie sind bereit?

... und?

Sind Sie bereit für die digitale Welt?

Nutzen Sie unsere Tools zum sorgenfreien Ausfüllen der Steuererklärung:

- VSTax
- Tell Tax

www.vs.ch/steuern

www.vs.ch/vstax

www.vs.ch/telltax

Behandelte Themen

Claudio Minnig

Wissenschaftlicher Mitarbeiter

- Steuererklärung und Wegleitung 2021
- Weisungen - Steuerinformationen
- Diverse Informationen



Steuererklärung und Wegleitung



Einreichung Steuererklärung direkt bei der KSV

- Ab dieser Steuerperiode, nach zwei erfolgreichen Testjahren, erfolgt die Rücksendung der Steuererklärungen nicht mehr an die Gemeinden, sondern direkt an die kantonale Steuerverwaltung.



Die Steuererklärung ist bei der Kantonalen Steuerverwaltung einzureichen bis am:

Steuererklärung und Wegleitung



Geburts- und Adoptionszulagen

🇨🇭 Änderung der Bezeichnung zum besseren Verständnis

5. KANTONS- UND GEMEINDESTEUERN			
Persönliche Abzüge			
- für unterhaltsberechtigte Kinder _____	Fr.		
erhaltene Geburts- und Adoptionszulagen _____	+ Fr.	2510	

Steuererklärung und Wegleitung



Liegenschaftsverzeichnis «Übertragbare Kosten»

- Dies ist das erste Jahr, in dem die Kosten für Energiespar- und Rückbaukosten übertragen werden können.

■ *Das Feld C ist somit aktiv*

Total der Unterhaltskosten (A) sowie Energiesparmassnahmen und Rückbaukosten (B)	A	B
Übertrag der «Energiesparmassnahmen und Rückbaukosten» (gemäss der Veranlagung der Vorperiode)		C
Total Unterhaltskosten zu übertragen auf der Vorderseite unter effektive Unterhaltskosten		A+B+C

*Übertragbare Kosten gemäss Rubrik 2400 STE 2020 **

- *Der Übertrag der Rubrik **2400 «Reineinkommen»** vor Sozialabzügen, wird nicht automatisch übernommen (Beispiel nachstehend).

Reineinkommen (Rubrik 1600 abzüglich Rubrik 2300)

2400

Steuererklärung und Wegleitung



Anwendung der neuen Liegenschaftskostenverordnung

Berechnung der übertragbaren Kosten (Weisung im Internet verfügbar)

N	FALL 1	FALL 2	FALL 3
<i>Liegenschaft</i>			
Einkommen	20'000	20'000	20'000
Ordentliche Unterhaltskosten	100'000	120'000	40'000
Energiesparmassnahmen / Rückbaukosten	40'000	40'000	120'000
Nettoeinkommen Liegenschaften	- 120'000	- 140'000	- 140'000
Andere Einkommens netto	100'000	60'000	60'000
Rubrik 2400 (Reineinkommen)	- 20'000	- 80'000	- 80'000
↓			
<i>N+1</i>			
<i>Liegenschaft</i>			
Einkommen	20'000	20'000	20'000
Übertrag Kosten 2020	20'000	40'000	80'000
Ordentliche Unterhaltskosten	10'000	10'000	10'000
Nettoeinkommen Liegenschaften	- 10'000	- 30'000	- 70'000
Andere Einkommens netto	100'000	60'000	60'000
Rubrik 2400 (Reineinkommen)	90'000	30'000	- 10'000
↓			
<i>N+2</i>			
<i>Liegenschaft</i>			
Einkommen	20'000	20'000	20'000
Übertrag Kosten 2020	-	-	10'000
Ordentliche Unterhaltskosten	10'000	10'000	80'000
Nettoeinkommen Liegenschaften	10'000	10'000	- 70'000
Andere Einkommens netto		60'000	60'000
Rubrik 2400 (Reineinkommen)		70'000	- 10'000

Steuererklärung und Wegleitung



Anwendung der neuen Liegenschaftskostenverordnung

🇨🇭 Berechnung der übertragbaren Kosten

- Steuerpflichtiger hat nebst Energiesparmassnahmen auch einen Einkauf in die 2. Säule vorgenommen.

Fall 1 - Einkauf 2. Säule			Fall 2 - Einkauf 2. Säule		
	Jahr N	Jahr N+1		Jahr N	Jahr N+1
Einkommen	65'000	65'000	Einkommen	65'000	65'000
Eigenmietwert	15'000	15'000	Eigenmietwert	15'000	15'000
Unterhaltskosten	- 55'000	- 6'000	Unterhaltskosten	- 15'000	- 6'000
Energiesparmassnahmen	- 40'000		Energiesparmassnahmen	- 20'000	
	- 15'000	74'000		45'000	74'000
Berufsauslagen	- 9'000	- 9'000	Berufsauslagen	- 9'000	- 9'000
Schuldzins	- 6'000	- 6'000	Schuldzins	- 6'000	- 6'000
Beiträge Säule 3a	- 2'500	- 2'500	Beiträge Säule 3a	- 2'500	- 2'500
Einkauf 2. Säule	- 50'000		Einkauf 2. Säule	- 40'000	
Reineinkommen Rubrik 2400	- 82'500	56'500	Reineinkommen Rubrik 2400	- 12'500	56'500
Übertragbare Kosten		- 40'000	Übertragbare Kosten		- 12'500
		16'500			44'000

- Im Gegensatz zum Fall 2, ist im Fall 1 nicht das ganze Minus der Rubrik 2400 übertragbar, sondern nur in der Höhe der Energiesparmassnahmen (Übertrag CHF 40'000 auf Jahr N+1).


Steuererklärung und Wegleitung



Beilage 5 «Löhne und Berufsauslagen»

- 🌿 Telearbeit/Homeoffice geleistet (ordentlich oder wegen Pandemie)? Anzahl der Tage erfassen

Löhne und Berufsauslagen 2021 Beilage 5

 CANTON DU VALAIS
KANTON WALLIS

Steuerpflichtigen-Nr.: _____ Wohnort: _____
Name: _____ Vorname: _____

A. STEUERPFLICHTIGE(R) 1

Allgemeine Angaben: Art und Dauer mit Beschäftigung und ohne Beschäftigung (gemäss Rubrik 310)

Wohnort	Arbeitsort	Arbeitgeber	von	bis	Beschäftigungsgrad	Nettolohn
_____	_____	_____	_____	_____	_____	_____
_____	_____	_____	_____	_____	_____	_____

Total der Löhne ist auf die Ziffer 310 auf Seite 2 der Steuererklärung zu übertragen

Haben Sie Ihre Arbeit im Homeoffice verrichtet? Ja Nein Anzahl Tage

Steuererklärung und Wegleitung



Lohnausweis 2021

Allgemein:

- Die Abzugsfähigkeit 2020 (ohne Berücksichtigung Homeoffice) war ausserordentlich im Sinne der Verfahrensökonomie anzusehen!
- Für die Steuerperiode 2021 können Angestellte, die während des Jahres Telearbeit und/oder Kurzarbeit geleistet haben und gelegentlich zu ihrem Arbeitsplatz gefahren sind, **nur die tatsächlich angefallenen Reise- und Verpflegungskosten geltend machen.**

Steuererklärung und Wegleitung

Lohnausweis 2021

Homeoffice und Kurzarbeit

- Obwohl es nicht verpflichtend ist, empfehlen wir den Arbeitgebern, wenn möglich, Informationen über die Perioden der geleisteten Telearbeit und/oder Kurzarbeit in der **Ziffer 15** des Lohnausweises (LA) zu erfassen, um Arbeitnehmer und Steuerbehörden zu informieren (Anzahl der Tage, Prozentsatz ebenfalls möglich). Beispiel Kanton VS:

15. Bemerkungen Observations Osservazioni	Home Office : <input type="text"/> Tage	
I Ort und Datum - Lieu et date - Luogo e data	Die Richtigkeit und Vollständigkeit bestätigt inkl. genauer Anschrift und Telefonnummer des Arbeitgebers Certifié exact et complet y.c. adresse et numéro de téléphone exacts de l'employeur Certificato esatto e completo compresi indirizzo e numero di telefono esatti del datore di lavoro	Etat du Valais Adm. cantonale des finances 1951 Sion Section des traitements (027) 606 23 90
605.040.18 Form 11 (25.08.2006)		

- Im Falle von Kurzarbeitsentschädigungen sollten diese in der **Ziffer 7** des LA deklariert werden oder falls diese im Bruttolohn in Ziffer 1 enthalten sind, dies in den Bemerkungen **Ziffer 15** zu erwähnen.

Steuererklärung und Wegleitung



Lohnausweis 2021

Entschädigungen

- ❖ Vom Arbeitgeber pauschal ausgerichtete Entschädigungen für die Nutzung eines Arbeitszimmers zu Hause sind unter **Ziffer 3** im LA aufzuführen; mit dem Vermerk **«Pauschale Entschädigung für Telearbeit»**.
- ❖ Bei Entschädigung der **effektiven Kosten** gemäss Art. 327 OR sind diese unter **Ziffer 13.1.2** im LA zu erfassen; mit dem Vermerk **«Entschädigung für Telearbeit»**.
- ❖ Aussendienst: Prozentualen Anteil für Aussendienst in Bemerkungen **Ziffer 15** des LA auführen (FABI bis 31.12.2021)

Steuererklärung und Wegleitung



Lohnausweis 2021

- **Bescheinigung des Arbeitgebers über unregelmässige Arbeitszeiten (keine Gefälligkeitsbestätigungen)**
 - Ein unregelmässiger Arbeitsplan bedeutet nicht zwingend, dass er nicht mit den Fahrplänen des ÖV vereinbar ist.
 - Erklärung, die im Lohnausweis vorgenommen werden kann.
 - **Anzahl der Tage mit Unvereinbarkeit mit dem ÖV (z. B. Nachtwache, Schichtarbeit usw.)**
 - Weitere nützliche Hinweise
 - **Der Arbeitnehmer muss tagsüber sein Privatfahrzeug für Fahrten zu Kunden, Baustellen usw. benutzen, er kann deshalb nicht die öffentlichen Verkehrsmittel benutzen.**

Steuererklärung und Wegleitung



Lohnausweis 2021

Geschäftsfahrzeug und Privatanteil

- Für 2021 gibt es keine Änderungen gegenüber der bisherigen Praxis bezüglich des Privatanteils für Geschäftsfahrzeuge.
- **Das Feld "F"** im Lohnausweis muss weiterhin angekreuzt werden. Die zur Verfügungstellung eines Fahrzeuges vom Wohnort zum Arbeitsort (unentgeltliche Beförderung) ist ebenfalls anzugeben – Kontrollen!
- **Änderung ab 01.01.2022**
 - **Der Privatanteil von Geschäftsfahrzeugen wird von 0,8 % auf 0,9 % des Kaufpreises (exkl. MWST) des Fahrzeugs pro Monat angehoben (mind. CHF 150 / Monat).**
 - **Im Gegenzug wird auf die Aufrechnung des Arbeitsweges in der Steuererklärung beim Bund (FABI), welche im Jahr 2016 eingeführt wurde, zukünftig verzichtet.**

Steuererklärung und Wegleitung



Hilfen für Selbständigerwerbende - Erinnerung

- Bei Selbständigerwerbenden sind die **nicht rückzahlbaren Beträge** steuerpflichtig und müssen erfolgswirksam verbucht werden.
- **Die von der Ausgleichskasse gezahlten Beträge** stellen Erwerbsausfallentschädigungen dar und müssen daher in der entsprechenden Rubrik der Steuererklärung deklariert werden.

Erwerbsausfallentschädigungen (Leistungen der Militärversicherung, EO, Taggelder und IV-Taggelder)

720a


720

Steuererklärung und Wegleitung



Vergessen Sie nicht die FAQ im Internet der KSV

 [Lohnausweis - Kantonale Steuerverwaltung - vs.ch](https://www.kantons-und-gemeindesteuern.ch/faq-lohnausweis)



KANTONALE STEUERVERWALTUNG

Startseite

Natürliche Personen

- Steuererklärungsformulare
- Lohnausweis**
- Informationen für Steuerpflichtige
- Ältere Versionen der Steuererklärungsformulare
- Verrechnungssteuer
- Quellensteuer
- Besteuerung nach Aufwand
- Grundstückgewinn
- Erbschaft Schenkung
- Steuererlass

FAQ Lohnausweis

Finden Sie hier unter den FAQ die häufigsten Fragen und Antworten in Bezug zum Lohnausweis (für Arbeitnehmer und Arbeitgeber)

- 1.) Ein Mitarbeiter hat während des Jahres in verschiedenen Zeiträumen gearbeitet, muss ich die Daten einzeln auf dem LA einzeln angeben?
- 2.) Ab welchem Betrag muss ich einen Lohnausweis für einen Mitarbeiter ausfüllen?
- 3.) Wenn ein Privatanteil für die Nutzung eines Geschäftsfahrzeuges versteuert wird, warum ist dann ein Kreuz in Feld "F" (unentgeltliche Beförderung zwischen Wohn- und Arbeitsort) anzubringen?
- 4.) Der Arbeitgeber erstattet dem Arbeitnehmer die Fahrtkosten für den Weg zwischen Wohn- und Arbeitsort. Soll dieser Betrag zum Bruttolohn hinzugerechnet werden oder soll das Kästchen "F" angekreuzt werden (kostenlose Beförderung zwischen Wohn- und Arbeitsort)?
- 5.) Dem Arbeitnehmer wird vom Arbeitgeber ein Fahrzeug zur Verfügung gestellt, jedoch wird für die private Nutzung eine Pauschale von CHF 150 pro Monat verlangt. Wie wird dies auf dem LA angegeben?
- 6.) Müssen die Familienzulagen deklariert werden?
- 7.) Der Arbeitgeber stellt eine Kantine für die Mitarbeiter zu einem reduzierten Preis zur Verfügung. Wie soll dies auf dem Lohnausweis angegeben werden?
- 8.) In welcher Rubrik können die Krankentaggeld-Beiträge (KTG) abgezogen werden?
- 9.) Wo sollen vom Arbeitgeber bezahlt EO-Entschädigungen deklariert werden.

Steuererklärung und Wegleitung



Beilage Landwirtschaft

Änderung Steuerwerte Viehhabe per 31.12.2021

- Kühe + 200.-
- Rinder über 2 Jahre + 200.- Rinder 1 – 2 Jahre + 200.-
- Kälber + 100.- / Schweine -20.-

1) STEUERPFLICHTIGES VERMÖGEN
1.1) Viehhabe (Stand am 31.12.2021)

	Anzahl Tiere	STEUERWERT			Anzahl Tiere	STEUERWERT	
		in Fr.	Total			in Fr.	Total
Kühe		2'400		Mutterschweine, Eber		350	
Rinder über 2 Jahre		2'300		Mastschweine		220	
Rinder 1 bis 2 Jahre		1'500		Ziegen und Schafe		150	
Aufzuchtskälber		700		Geflügel (ab 10 Stück)		10	
Mastvieh/Remonten		2'000		Bienenvölker		150	
Pferde		3'000		Hirsche		400	
Fohlen bis zu 1 Jahr		1'000		Total zu übertragen in Rubrik 3010 (Seite 4)			

Weisungen - Steuerinformationen

Energiesparmassnahmen – Weisungen beachten

Behandlung von Subventionszahlungen

- Wir haben festgestellt, dass diese Zahlungen nicht zwingend im Jahr der Investition erfolgen, sondern manchmal erst ein oder zwei Jahre später.
- Die Subvention steht in direktem Zusammenhang mit den ausgeführten Arbeiten und ist **in der Steuerperiode, in der die Unterhaltskosten abgezogen werden**, geltend zu machen.
- Daher muss die Veranlagungsbehörde über den Entscheid der Dienststelle für Energie benachrichtigt werden. Wenn später bei der Zahlung eine Differenz zwischen dem vorgesehenen und dem tatsächlich gezahlten Betrag besteht, kann die Korrektur im Jahr der Zahlung vorgenommen werden.
- Wenn der Steuerpflichtige die Auszahlung der Subvention nachträglich deklariert oder die KSV die Information direkt von der Dienststelle für Energie erhält, wird eine Revision in der die Arbeiten betreffenden Steuerperiode durchgeführt.

Weisungen - Steuerinformationen

Unterhaltskosten – kein Einkommen

Sachverhalt

- Dem Eigentümer wird ein «heruntergekommenes» Chalet zum Verkauf angeboten, das renoviert werden soll, um es bewohnbar zu machen.
- Gebühren, Versicherungen und Steuern werden dem Eigentümer in Rechnung gestellt, der sie in seiner Steuererklärung abziehen möchte.

Lösung

- Das BGE stellte klar, dass Fixkosten auch bei **vorübergehendem Ausbleiben von Einkommen** akzeptiert werden können.
- In diesem Fall ist jedoch festzustellen, dass der Steuerpflichtige vor den durchgeführten Arbeiten kein Einkommen erzielt hat. Aufgrund des Alters und des Zustands des Objekts kann damit kein Einkommen erwirtschaftet werden.
- In Anbetracht dieser Feststellung und unserer ständigen Praxis in diesem Bereich können diese Kosten, **da kein Einkommen vorhanden ist, nicht zum Abzug zugelassen werden.**

Weisungen - Steuerinformationen

Schuldzinsen – «Penalty» Bank

- Wenn ein Kreditnehmer ein Bankdarlehen vorzeitig kündigt, muss er dem Gläubiger eine Entschädigung zahlen. Dieser «Penalty» muss jedoch je nach Fall unterschiedlich behandelt:
 - **Begründung eines neuen vorteilhafteren Schuldverhältnisses beim selben Gläubiger;**
 - *die Entschädigung ist als Schuldzins **abzugsfähig***
 - **Kündigung Darlehen infolge Vermögenszuwachs (Erbschaft, Lotto usw.)**
 - *die Entschädigung ist auch hier als Schuldzins **abzugsfähig***
 - **Kündigung Darlehen im Hinblick auf den Verkauf der Liegenschaft:**
 - *die Entschädigung ist in allen Fällen als **Anlagekosten** anzusehen und nur für die Berechnung des Grundstücksteuergewinns massgeblich. Sie kann **nicht** vom steuerbaren Einkommen **abgezogen** werden*
 - **Begründung eines neuen vorteilhafteren Schuldverhältnisses bei einem anderen Gläubiger:**
 - *Ab der Steuerperiode 2020, in Analogie zu einem Bundegerichtsentcheid, kann eine solche Entschädigung **nicht mehr** vom steuerbaren Einkommen **abgezogen** werden und stellt auch **keinen Aufwand** für die Grundstückgewinnsteuer dar*

Weisungen - Steuerinformationen

Homeoffice – Arbeitszimmer

- Bei Homeoffice/Telearbeit können keine Kosten für die Nutzung eines Zimmers geltend gemacht werden, **dieser Abzug ist in den übrigen Berufsauslagen d. h. in der Pauschale von 3%** des Nettolohns enthalten.
- Es gibt keinen automatischen Zusammenhang zwischen der Telearbeit und dem Abzug der tatsächlichen Miete/Eigenmietwert für ein Arbeitszimmer.
- Die steuerpflichtige Person muss nachweisen, dass sie tatsächliche Kosten hat, die den Pauschalabzug übersteigen, weil sie einen Raum in der Wohnung/EFH **dauerhaft und ausschließlich** für die Ausübung des Berufs nutzt. Diesfalls ersetzt der effektive Abzug die Pauschale.

Weisungen - Steuerinformationen

Volljähriges Kind im Studium

Rechtsprechung

- Die Rechtsprechung der SRK stellte in jüngsten Entscheiden eine klare Verbindung zwischen dem Kinderabzug (Art. 35 Abs. 1 DBG und 31 Abs. 1 Bst. b StG) und der Unterhaltspflicht der Eltern im Sinne des Zivilrechts her.
- Die Unterhaltspflicht der Eltern dauert so lange, bis das Kind volljährig ist und **eine angemessene Ausbildung erworben hat** (Art. 277 Abs. 2 ZGB), d.h. die Kenntnisse, die es ihm ermöglichen, seinen Lebensunterhalt in einem Bereich zu verdienen, der seinen Neigungen und Fähigkeiten entspricht.
- Erfordert der Beruf, für den die Erstausbildung absolviert wurde, **mehrere Stufen**, die jeweils mit einem Diplom abgeschlossen werden, **bleibt die Unterhaltspflicht der Eltern bestehen**.

Weisungen - Steuerinformationen

Volljähriges Kind im Studium

Kinderabzug - Praxislösung

- Dies hat zur Folge, dass der Kinderabzug zu gewähren ist, ***solange das Kind dabei ist, eine der Etappen oder notwendigen Schritte zur Ausübung des ursprünglich gewählten Berufs zu absolvieren.*** Der vom Kind eingeschlagene Weg sollte als eine einzige, ununterbrochene Ausbildung für einen bestimmten Beruf verstanden werden; diese Prüfung sollte die Tatsache berücksichtigen, dass jungen Erwachsenen heute mehrere Wahlmöglichkeiten und Modelle der Ausbildung zur Verfügung stehen.
- ***Dagegen ist der Abzug zu verweigern,*** wenn das volljährige Kind eine Ausbildung absolviert, die einer beruflichen Umschulung gleichgestellt werden kann; dies ist z. B. der Fall, ***wenn es eine neue Ausbildung beginnt, nachdem es im ursprünglich erlernten Beruf gearbeitet oder arbeitslos war und diese Periode mindestens zwölf Monate gedauert hat.***

Weisungen - Steuerinformationen

Volljähriges Kind im Studium

Einige Beispiele mit mehreren Etappen (Kinderabzug akzeptiert)

- Ein Kind, das ein EFZ als Kaufmann/-frau absolviert, nachdem es bereits die Ausbildung als Zimmermann/-frau abgeschlossen hat
- Ein Jugendlicher, der nach Abschluss der Berufsschule mit Maturität seine Ausbildung an einer Fachhochschule fortsetzt
- Aufgrund von Gesundheitsproblemen im Rahmen einer Umschulung der Invalidenversicherung muss ein volljähriger Jugendlicher eine neue Ausbildung absolvieren
- Nach einem EFZ als Kaufmann absolviert eine steuerpflichtige Person einen Sprachaufenthalt im Ausland und schliesst danach ein Bachelorstudium im Bereich Tourismus an

Weisungen - Steuerinformationen

Volljähriges Kind im Studium

■ Abzug für Lehrlinge und Studenten

- Der Abzug vom Einkommen von Lernenden und Studierenden darf nicht allein mit der Begründung verweigert werden, dass die Eltern keinen Anspruch mehr auf den Kinderabzug haben
- Es handelt sich um zwei Abzüge, die unterschiedliche Bedingungen erfüllen und nicht zwingend miteinander verbunden sind; ***der Abzug kann immer dann gewährt werden, wenn die steuerpflichtige Person mehr als 50% ihrer Zeit für die Ausbildung aufwendet (überwiegendes Kriterium)***, unabhängig davon, ob es sich um eine neue Ausbildung handelt oder ob den Eltern der Kinderabzug gewährt/verweigert wurde

Verrechnungssteuern

Wertschriften: Ausländische Gesellschaften

- ❏ Für ausländischen Unternehmen, die im Wertschriftenverzeichnis deklariert sind, müssen zur Bestimmung des Steuerwertes **zwingend die Bilanzen und Erfolgsrechnungen beigefügt** werden.

Nummernkonten

- ❏ Deklarierte Nummernkonten müssen **Bescheinigungen über den Namen des Inhabers und den wirtschaftlich Berechtigten** beinhalten → hierbei handelt es sich um eine Anordnung der ESTV, um das Recht auf Rückerstattung der Verrechnungssteuer zu ermöglichen. **Ohne diese Bescheinigung kann die Verrechnungssteuer nicht mehr zurückerstattet werden.**

Besteuerung nach dem Aufwand

Steuererklärung 2021

- Sie ***muss vollständig ausgefüllt***, mit allen Belegen versehen, unterschrieben und bis spätestens ***30. September 2022*** bei der kantonalen Steuerbehörde eingereicht werden.
- **Anforderungen der ESTV für die Steuerperiode 2021**: Ein Fragebogen, der die weltweiten Ausgaben auflistet, wird im Anhang der Steuererklärung 2021 integriert und muss zwingend ausgefüllt und zusammen mit der StE eingereicht werden.
- Steuererklärungen, die nicht ausgefüllt sind, **ohne Fragebogen der Lebensausgaben** oder mit einem einfachen Vermerk, der auf die zuletzt eingereichte Steuererklärung verweist, **sind nicht zulässig**.

Besteuerung nach dem Aufwand

Diverses

Fristen für die Einreichung der Steuererklärung 2021

- Fristverlängerungen für die Abgabe der Steuererklärung 2021 müssen per E-Mail an Frau Lydia Jentsch: lydjen@admin.vs.ch gestellt werden

Gesuche Bescheinigung Steuerpflicht

- Bescheinigungen über die Steuerpflicht usw. müssen direkt per E-Mail bei Frau Maria-Isabel Cordoba: miscor@admin.vs.ch eingereicht werden

Besteuerung nach dem Aufwand

Neue Bemessungsgrundlagen ab 2021

- **Ratenzahlungen Kantons- und Gemeindesteuern 2021 und 2022**
 - Steuerpflichtige mit einer **Erhöhung** ihrer Steuerbemessungsgrundlage ab 2021 oder 2022 sind verpflichtet, die Akontozahlungen der **Kantonssteuern 2021 und 2022** selbst entsprechend anzupassen, um zu vermeiden, dass negative Ausgleichszinsen in Rechnung gestellt werden (Artikel 164a StG).
 - Dasselbe gilt für die Vorauszahlungen der **Gemeindesteuern 2021 und 2022**.
 - Die Steuerbeträge können mithilfe des **Steuerrechners** ermittelt werden, welcher auf unserer Website zur Verfügung steht (Registerkarte «**Nach dem Aufwand**» auswählen).

Danke für die Aufmerksamkeit!

- ▶ Sie finden diese Präsentation und weitere Informationen auf:
- ▶ www.vs.ch/steuern

