



Merkblatt für Einsatzhygiene

Am Einsatzort

Erkennen ▶ Trennen ▶ Grobreinigen




1 Schadstoff-Aufnahme via Atmung, Verschlucken, Haut und Haare vermeiden



2 Grobreinigung



3 Verpflegung im Weiss-Bereich nach Grobreinigung



Vor dem Transport

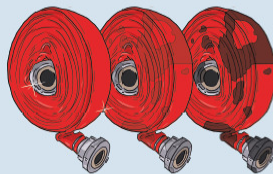
Trennen




4 Ersatzkleidung nutzen



5 Sauberes/vorgereinigtes/kontaminiertes Material trennen



6 Verschmutzte Gerätschaften/PSA separieren und ausserhalb der Fahrzeugkabine transportieren



Im Feuerwehrgebäude

Erkennen ▶ Trennen ▶ Feinreinigen



7 Externe Reinigung/Reinigung ausserhalb/innerhalb des Gebäudes beachten



8 Feinreinigung



9 Keine verschmutzte PSA nach Hause nehmen





Grundsätzliches

Schadstoffaufnahme durch Atemwege, Haut, Mund, Augen, Haare oder Schleimhäute möglichst verhindern

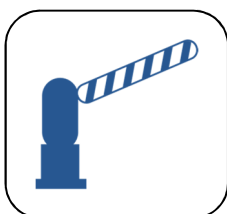
Erkennen



Rechtzeitiges Erkennen von gesundheitsgefährdeten Situationen
Thematik mit dem richtigen Augenmass handeln und nicht übertreiben
Unnötigen Zutritt verhindern und Verschleppung vermeiden
Kontaminierte Zone betreten nur Leute, die dort einen Auftrag haben
Alles was in starken Brandeinsatz war, gilt als kontaminiert

...

Trennen



Immer Schwarz – Weiss Zonen auf dem Schadenplatz bestmöglich betreiben
Das AS-Gerät und komplette PSA während dem Einsatz tragen
Das AS-Gerät gegebenenfalls nach dem Einsatz tragen (Begehung kontaminierte Räume)
Material in separaten Kisten, Säcken oder Anhänger deponieren

...

...

Grobreinigen



Kontaminiertes Material evtl. auf Schadenplatz grobreinigen
Nach dem Durchlüften das AS-Gerät und die PSA abziehen. Stiefel grob reinigen und weiterhin tragen.
Hände und Gesicht gründlich mit Reinigungsmittel oder Seife reinigen
Saubere Kleidung müssen bereitgestellt werden (PSA oder zivile Kleidung)
Das Reinigungspersonal soll sich auch minimal schützen (Handschuhe, Filtermasken, usw.)

...

Transport



Schmutz am Einsatzort lassen!
Kontaminiertes Material auf offener Ladefläche in einem Anhänger zum Fw-Lokal transportieren
Sauberes Material und Mannschaft getrennt vom kontaminierten Material zum Fw-Lokal transportieren
Schuhe vor dem einsteigen ins Fahrzeug kurz abspritzen

...

...

Führung







Bei den AdF muss ein Verständnis entwickelt werden
Die Führungskräfte sensibilisieren die Leute und nehmen eine Vorbildrolle wahr
Die Einsatzhygiene soll auf allen Stufen in der Ausbildung integriert werden
Die Einsatzbereitschaft muss trotzdem gewährleistet sein
Die Einsatzhygiene ist mit Aufwand verbunden, aber diesen Aufwand sind wir den AdF schuldig

...



Ziele

-  Wir schützen unsere Gesundheit
-  Wir erhöhen die Einsatzhygiene
-  Wir erkennen den Handlungsbedarf, vernachlässigen aber unseren Auftrag nicht
-  Wir lassen den gesunden Menschenverstand walten

Verhaltensregeln

Das Tragen von AS-Geräten während dem Einsatz in kontaminierten Bereichen ist ein «MUSS»

Mindestmass an Hygiene heisst;



- ... am Einsatzort und Übungsort einfache Reinigungsmöglichkeiten schaffen
- ... minimal benötigte Utensilien sind Feuchttücher, Seifenspender, Papiertücher, usw.
- ... die minimalen Utensilien sind jederzeit & genügend vorhanden

Verschmutztes Material;



- ... nicht in Verbindung mit sauberen Gegenständen, Fahrzeugen, Fw-Lokale, usw. bringen
- ... gehört nicht in den Theorie-, Aufenthalts-, Retablierungs- und Verpflegungsraum
- ... Zonen bilden Schwarz - Weiss

Verpflegung;



- ... nach gründlicher Hände-, Hals- und Gesichtsreinigung
- ... ausserhalb der Russniederschlags Zone einnehmen
- ... ohne verschmutzte Kleidung

Retablierung AdF;



- ... sobald als möglich duschen
- ... keine verschmutzte PSA nach Hause nehmen

Retablierung Material;



- ... vollständige Reinigung gemäss Händlerangaben
- ... Erfahrungen sammeln mit Reinigungsmittel
- ... gemäss FKS Handbuch Materialdienst



Schlusswort

- 📣 Das Umsetzen der Massnahmen muss zur Selbstverständlichkeit werden.
- 📣 Die konsequente Beachtung der Einsatzhygiene hat zur Folge, dass die PSA vermehrt gereinigt werden muss. Dies hat Auswirkungen auf Lebensdauer der PSA
- 📣 Die Feuerwehrorganisation muss sich allenfalls Gedanken machen, wie sie den AdF Ersatzkleider zur Verfügung stellen kann.
- 📣 Die benötigten Utensilien wie Waschmöglichkeiten, Einweghandschuhe, Putztücher, Reinigungs- und Desinfektionsmittel müssen jederzeit und in ausreichender Menge zur Verfügung stehen.
- 📣 Dieser Aufwand ist zu Gunsten unserer Gesundheit gerechtfertigt.

Wahre Helden schützen sich ...

... auch danach

Vorbildlich sein!

- 📣 Es ist nicht verboten, die persönliche Schutzausrüstung sauber zu halten!
- 📣 Schmutzige Einsatzbekleidung ist kein Zeichen für Erfahrung und Fleiss, sondern für mangelhafte Hygiene und Unsauberkeit des Kammeraden

Informationen zusammengestellt aus;

- Informationsblatt T-02 FKS «Einsatzhygiene und Schwarz / Weiss-Trennung»
- Informationsblatt T-01 FKS "PSA-Verordnung»
- FKS Handbuch Materialdienst
- Informationsblatt Gebäudeversicherung Graubünden
- Fachliteratur