



COMMUNIQUÉ POUR LES MÉDIAS

Chômage Janvier 2014			
	Taux	Chômeurs	
Valais	5.6%	9003	➔
Haut-Valais	2.5%	1042	↘
Valais central	7.0%	4264	↗
Bas-Valais	6.3%	3697	↗

10 février 2014

Valais : la situation sur le marché du travail en janvier

(IVS).- Quelque 9003 chômeurs étaient inscrits auprès des Offices régionaux de placement (ORP) valaisans à la fin janvier, soit 1 de plus qu'à la fin décembre. Le taux de chômage est resté stable à 5.6%.

La situation sur le marché du travail est restée stable par rapport au mois dernier. Les inscriptions saisonnières au chômage dans les professions de la construction ont été compensées par les sorties saisonnières du chômage dans le tourisme. En comparaison annuelle, on constate depuis plusieurs mois que l'écart avec le même mois de l'année précédente a tendance à diminuer.

Par régions, le chômage a fortement reculé dans le Haut-Valais par rapport à décembre, principalement dans le tourisme, mais également dans la construction. De par son poids économique, le tourisme y offre de nombreuses possibilités de combinaison d'activités avec la construction, permettant ainsi à des chômeurs de la construction de travailler dans le tourisme. En revanche, le chômage a augmenté dans le Valais Central et le Bas-Valais, où les entrées au chômage dans la construction ont été plus nombreuses que les sorties enregistrées dans les autres professions.

En variation annuelle, le nombre total de chômeurs dans la construction a légèrement augmenté par rapport à janvier 2013. L'évolution est contrastée selon les régions : augmentation dans le Haut-Valais, léger recul dans le Valais Central et quasi-stabilité dans le Bas-Valais.

Le Valais a atteint un pic de chômage en janvier et ce, en raison des facteurs saisonniers, comme le démontre la hausse du nombre de chômeurs de courte durée (au chômage depuis 1 à 6 mois). Le nombre de chômeurs de moyenne durée (au chômage depuis 7 à 12 mois) a reculé, car la pression sur le marché du travail est moins forte. Si ce trend s'inscrit dans le temps, la tendance à la reprise économique se confirmera. Quant au nombre de chômeurs de longue durée (inscrits depuis plus de 12 mois), il a, par contre, légèrement augmenté, conséquence du ralentissement économique de ces derniers mois. Rappelons que le marché du travail réagit en général avec un retard de plusieurs mois à l'évolution de l'économie.

Pour de plus amples informations, vous pouvez contacter Peter Kalbermatten, chef du Service de l'industrie, du commerce et du travail, entre 11h00 et 11h30, au 027 606 73 05



Les chiffres essentiels du chômage valaisan (Janvier 2014)

	Taux de chômage			Chômeurs		
	Jan. 2014	var. mens.	var. ann.	Jan. 2014	var. mens.	var. ann.
Suisse	3.5%	0.0 pt	0.1 pt	153260	3823	5102
Valais	5.6%	0.0 pt	0.3 pt	9003	1	461
Haut-Valais	2.5%	-0.7 pt	0.1 pt	1042	-300	58
Valais Central	7.0%	0.3 pt	0.5 pt	4264	151	297
Bas-Valais	6.3%	0.3 pt	0.2 pt	3697	150	106
RAV Oberwallis	2.5%	-0.7 pt	0.1 pt	1044	-301	56
ORP Sierre	6.3%	0.1 pt	0.3 pt	1367	17	63
ORP Sion	7.3%	0.3 pt	0.6 pt	2896	131	240
ORP Martigny	7.1%	0.1 pt	0.2 pt	2380	47	65
ORP Monthey-St.-Maurice	5.2%	0.4 pt	0.1 pt	1320	108	43

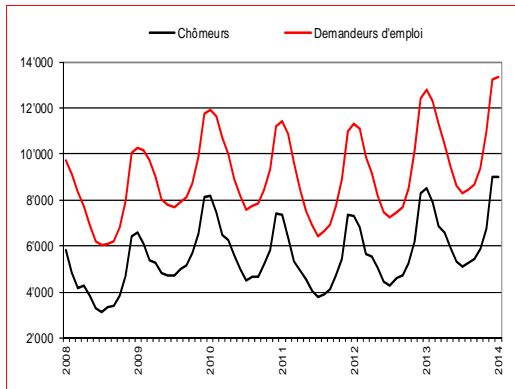
1. Chômage selon les régions (tous les taux sont calculés selon le recensement de la population 2010)

	Taux de chômage			Chômeurs		
	Jan. 2014	var. mens.	var. ann.	Jan. 2014	var. mens.	var. ann.
15-24 ans	5.5%	0.1 pt	0.1 pt	1222	24	29
25-49 ans	5.9%	0.0 pt	0.3 pt	5700	-77	236
50 ans et plus	4.9%	0.1 pt	0.5 pt	2081	54	196
Femmes	3.9%	-0.2 pt	0.3 pt	2870	-143	277
Hommes	6.9%	0.2 pt	0.2 pt	6133	144	184
Suisses	2.9%	0.0 pt	0.2 pt	3562	16	187
Etrangers	14.2%	0.0 pt	0.8 pt	5441	-15	274

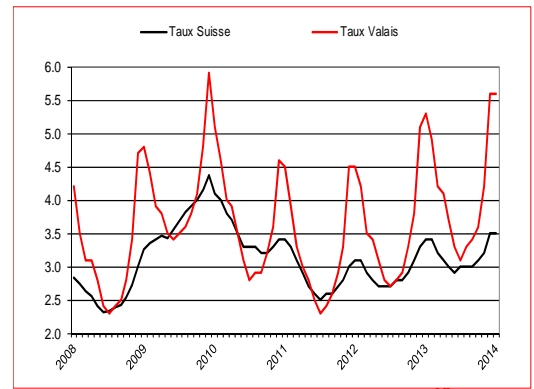
2. Profil des chômeurs (tous les taux sont calculés selon le recensement de la population 2010)

	Jan. 2014	var. mens.	var. ann.
Professions saisonnières			
Construction ¹	3240	160	44
Hôtellerie, restauration et nettoyage ²	1199	-189	128
Agriculture, économie forestière, élevage animaux	920	-44	86
Professions non saisonnières			
Industrie ³	842	91	0
Professions commerciales et de la vente	554	-1	7
Transports et activités techniques ⁴	611	7	14
Information et communication ⁵	181	-12	18
Activités spécialisées, scientifiques et financières ⁶	249	-7	14
Activités de service administratif et de soutien ⁷	660	3	121
Santé humaine et action sociale ⁸	375	-10	20
Professions artistiques	39	-1	-1
Autres professions ⁹	133	4	10

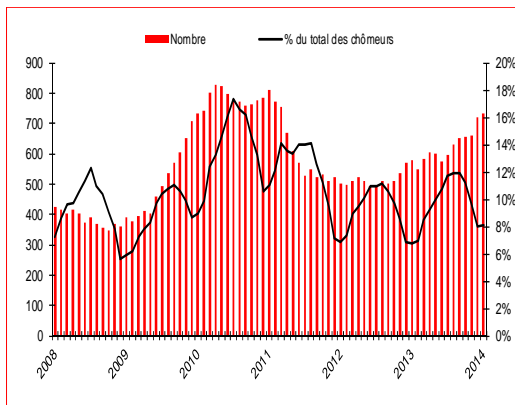
3. Chômage selon les groupes de professions



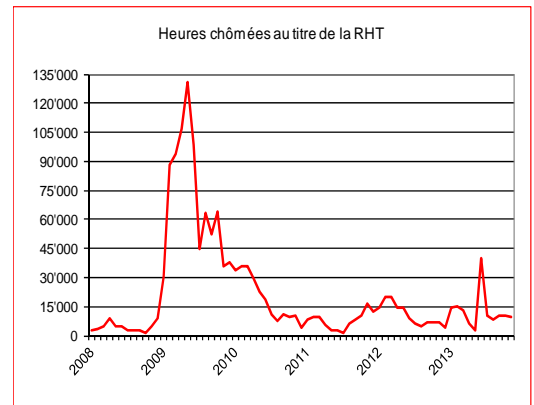
4. Évolution du chômage en Valais



5. Évolution du taux de chômage VS-CH¹⁰



6. Chômeurs de longue durée¹¹



7. Évolution de la RHT¹²

Source : Secrétariat d'Etat à l'économie (SECO)

Le bulletin statistique complet est disponible sur www.vs.ch/sict > Chômage > Statistiques

- 1 **Construction** : construction - machinistes
- 2 **Hôtellerie, restauration et nettoyage** : hôtellerie et restauration et économie domestique – nettoyage, hygiène et soins corporels
- 3 **Industrie** : industrie minière, travail de la pierre, matériaux de construction - production denrées alimentaires, boissons et tabacs - industrie textile et industrie du cuir - travail de la céramique et du verre - usinage de métaux et de la construction de machines - électrotechnique, électronique, horlogerie, véhicule, outil - industrie du bois et du papier - arts graphiques - industrie chimique et matières plastiques - autres professions du façonnage et de la manufacture
- 4 **Transports et activités techniques** : transports et circulation – ingénieurs – techniciens - dessin technique
- 5 **Information et communication** : informatique - publicité, marketing, tourisme, administration fiduciaire- professions des postes et télécommunications - professions des médias et apparentées
- 6 **Activités spécialisées, scientifiques et financières** : professionnels de la banque, employés d'assurance - entrepreneurs, directeurs, fonctionnaires supérieurs - professions judiciaires – sciences sociales, humaines, naturelle, physique, exacte
- 7 **Activités de service administratif et de soutien** : professions commerciales et administratives - professions afférentes au maintien de l'ordre, la sécurité
- 8 **Santé humaine et action sociale** : assistance sociale et spirituelle et éducation - professions de la santé - professions du sport et du divertissement
- 9 **Autres** : professions du secteur tertiaire, si pas ailleurs - activité professionnelle ne peut pas être définie - non spécifié
- 10 **Taux de chômage** : A partir du 1^{er} janvier 2010, le taux de chômage est calculé sur la base de la population active issue du recensement fédéral 2010 de la population suisse et non plus sur celle du recensement fédéral 2000, comme jusqu'à présent. Pour le Valais, la population active est passée de 137'592 personnes à 161'820, soit une augmentation de 24'228 personnes (+17%). Le taux de chômage a donc été réajusté à la baisse.
- 11 **Chômeurs de longue durée** : personnes inscrites au chômage depuis plus d'une année
- 12 **Réduction de l'horaire de travail (RHT)** : la statistique recense les réductions de l'horaire de travail décomptées et indemnisées par les caisses. Pour des raisons d'ordre pratique liées au versement des indemnités, ces données ne sont disponibles qu'après un délai de deux mois.