



## COMMUNIQUÉ POUR LES MÉDIAS

Chômage Février 2014			
	Taux	Chômeurs	
Valais	5.0%	8168	↘
Haut-Valais	2.0%	837	↘
Valais central	6.4%	3895	↘
Bas-Valais	5.8%	3436	↘

7 mars 2014

### Valais : la situation sur le marché du travail en février

**(IVS).- Le canton du Valais a connu la plus forte baisse du taux de chômage en Suisse, -0.6 pt à 5,0%, principalement grâce à la reprise des activités saisonnières. 8168 personnes étaient inscrites auprès des Offices régionaux de placement (ORP) valaisans en février, soit 835 de moins qu'à la fin janvier.**

Le chômage a connu un recul mensuel plus élevé de 23% cette année par rapport à l'année passée. Les branches économiques de la construction et de l'agriculture principalement et de l'hôtellerie-restauration ont repris ou continué leurs activités et représentent plus de 70% de la baisse du chômage. Cet effet est observé dans les trois régions du canton où les chômeurs dans ces activités, majoritairement des personnes d'origine étrangère prises en charge depuis moins de 6 mois par les ORP, se sont désinscrits de l'assurance-chômage. L'indicateur des places vacantes, en hausse de plus de 20% par rapport au mois précédent, confirme la reprise des activités.

En variation annuelle, le chômage poursuit son trend à la baisse observé depuis plusieurs mois. En effet, la variation annuelle s'est contractée de 2 pts entre janvier et février 2014, le chômage se situant actuellement à un niveau plus élevé de 3.4% par rapport à l'année passée. Au niveau des branches saisonnières, la construction et l'agriculture sont sur le même niveau que l'année passée, mais il faudra attendre la fin de la saison d'hiver pour tirer des conclusions définitives.

#### **Note aux rédactions**

**Pour de plus amples informations, vous pouvez contacter Peter Kalbermatten, chef du Service de l'industrie, du commerce et du travail, entre 11h00 et 11h30, au 027 606 73 05**



## Les chiffres essentiels du chômage valaisan (Février 2014)

	Taux de chômage			Chômeurs		
	Fév. 2014	var. mens.	var. ann.	Fév. 2014	var. mens.	var. ann.
Suisse	3.5%	0.0 pt	0.1 pt	149259	-4001	3258
Valais	5.0%	-0.6 pt	0.1 pt	8168	-835	270
Haut-Valais	2.0%	-0.5 pt	-0.1 pt	837	-205	-38
Valais Central	6.4%	-0.6 pt	0.4 pt	3895	-369	207
Bas-Valais	5.8%	-0.5 pt	0.1 pt	3436	-261	101
RAV Oberwallis	2.0%	-0.5 pt	-0.1 pt	839	-205	-37
ORP Sierre	5.5%	-0.8 pt	-0.1 pt	1197	-170	-9
ORP Sion	6.8%	-0.5 pt	0.5 pt	2699	-197	218
ORP Martigny	6.2%	-0.9 pt	-0.2 pt	2089	-291	-64
ORP Monthey-St.-Maurice	5.3%	0.1 pt	0.6 pt	1345	25	162

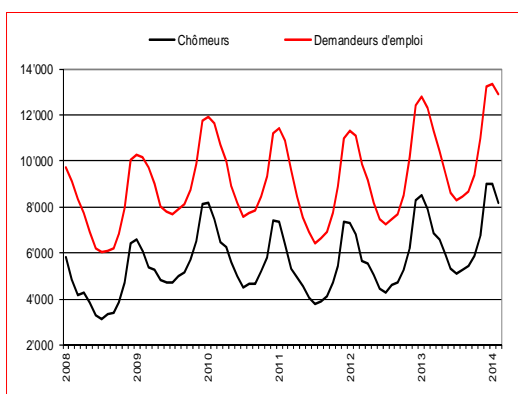
1. Chômage selon les régions (tous les taux sont calculés selon le recensement de la population 2010)

	Taux de chômage			Chômeurs		
	Fév. 2014	var. mens.	var. ann.	Fév. 2014	var. mens.	var. ann.
15-24 ans	5.0%	-0.5 pt	0.1 pt	1099	-123	2
25-49 ans	5.3%	-0.6 pt	0.1 pt	5160	-540	132
50 ans et plus	4.5%	-0.4 pt	0.3 pt	1909	-172	136
Femmes	3.7%	-0.2 pt	0.3 pt	2709	-161	200
Hommes	6.1%	-0.8 pt	0.0 pt	5459	-674	70
Suisses	2.7%	-0.2 pt	0.1 pt	3346	-216	160
Etrangers	12.5%	-1.7 pt	0.2 pt	4822	-619	110

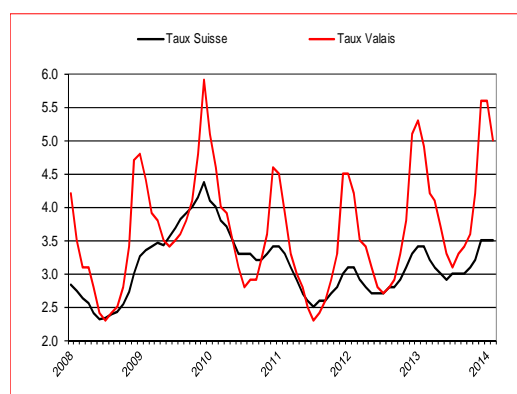
2. Profil des chômeurs (tous les taux sont calculés selon le recensement de la population 2010)

	Fév. 2014	var. mens.	var. ann.
<b>Professions saisonnières</b>			
Construction <sup>1</sup>	2775	-465	-28
Hôtellerie, restauration et nettoyage <sup>2</sup>	1123	-76	77
Agriculture, économie forestière, élevage animaux	736	-184	17
<b>Professions non saisonnières</b>			
Industrie <sup>3</sup>	791	-51	-15
Professions commerciales et de la vente	566	12	9
Transports et activités techniques <sup>4</sup>	562	-49	-1
Information et communication <sup>5</sup>	184	3	22
Activités spécialisées, scientifiques et financières <sup>6</sup>	249	0	19
Activités de service administratif et de soutien <sup>7</sup>	656	-4	148
Santé humaine et action sociale <sup>8</sup>	349	-26	-5
Professions artistiques	38	-1	2
Autres professions <sup>9</sup>	139	6	25

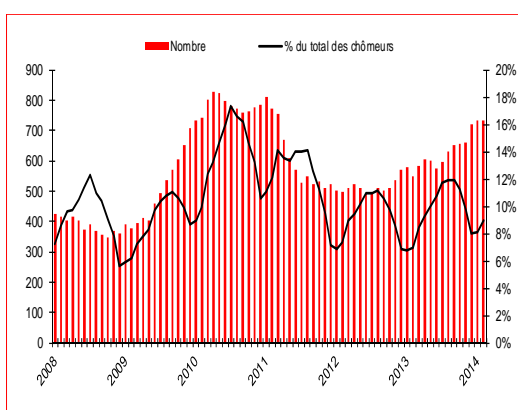
3. Chômage selon les groupes de professions



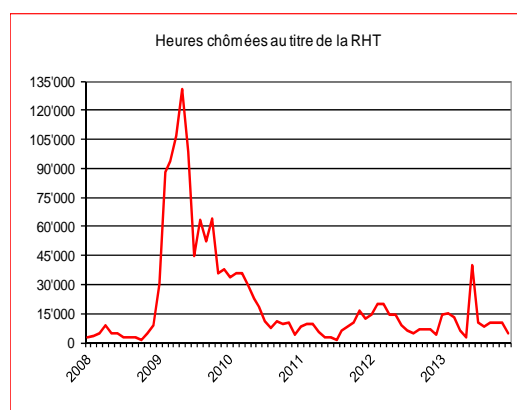
4. Évolution du chômage en Valais



5. Évolution du taux de chômage VS-CH<sup>10</sup>



6. Chômeurs de longue durée<sup>11</sup>



7. Évolution de la RHT<sup>12</sup>

Source : Secrétariat d'Etat à l'économie (SECO)

Le bulletin statistique complet est disponible sur [www.vs.ch/sict](http://www.vs.ch/sict) > Chômage > Statistiques

- 1 **Construction** : construction - machinistes
- 2 **Hôtellerie, restauration et nettoyage** : hôtellerie et restauration et économie domestique – nettoyage, hygiène et soins corporels
- 3 **Industrie** : industrie minière, travail de la pierre, matériaux de construction - production denrées alimentaires, boissons et tabacs - industrie textile et industrie du cuir - travail de la céramique et du verre - usinage de métaux et de la construction de machines - électrotechnique, électronique, horlogerie, véhicule, outil - industrie du bois et du papier - arts graphiques - industrie chimique et matières plastiques - autres professions du façonnage et de la manufacture
- 4 **Transports et activités techniques** : transports et circulation – ingénieurs – techniciens - dessin technique
- 5 **Information et communication** : informatique - publicité, marketing, tourisme, administration fiduciaire- professions des postes et télécommunications - professions des médias et apparentées
- 6 **Activités spécialisées, scientifiques et financières** : professionnels de la banque, employés d'assurance - entrepreneurs, directeurs, fonctionnaires supérieurs - professions judiciaires – sciences sociales, humaines, naturelle, physique, exacte
- 7 **Activités de service administratif et de soutien** : professions commerciales et administratives - professions afférentes au maintien de l'ordre, la sécurité
- 8 **Santé humaine et action sociale** : assistance sociale et spirituelle et éducation - professions de la santé - professions du sport et du divertissement
- 9 **Autres** : professions du secteur tertiaire, si pas ailleurs - activité professionnelle ne peut pas être définie - non spécifié
- 10 **Taux de chômage** : A partir du 1<sup>er</sup> janvier 2010, le taux de chômage est calculé sur la base de la population active issue du recensement fédéral 2010 de la population suisse et non plus sur celle du recensement fédéral 2000, comme jusqu'à présent. Pour le Valais, la population active est passée de 137'592 personnes à 161'820, soit une augmentation de 24'228 personnes (+17%). Le taux de chômage a donc été réajusté à la baisse.
- 11 **Chômeurs de longue durée** : personnes inscrites au chômage depuis plus d'une année
- 12 **Réduction de l'horaire de travail (RHT)** : la statistique recense les réductions de l'horaire de travail décomptées et indemnisées par les caisses. Pour des raisons d'ordre pratique liées au versement des indemnités, ces données ne sont disponibles qu'après un délai de deux mois.