



MEDIENMITTEILUNG

| Arbeitslosigkeit Februar 2014 | | | |
|-------------------------------|-------|-------------|---|
| | Quote | Arbeitslose | |
| Wallis | 5.0% | 8168 | ↘ |
| Oberwallis | 2.0% | 837 | ↘ |
| Mittelwallis | 6.4% | 3895 | ↘ |
| Unterwallis | 5.8% | 3436 | ↘ |

7. März 2014

Wallis: Die Lage auf dem Arbeitsmarkt im Februar

(IVS).- Der Kanton Wallis verzeichnete mit -0,6 Prozentpunkten die stärkste Abnahme der Arbeitslosigkeit der Schweiz, dies vor allem dank der Wiederaufnahme der saisonalen Tätigkeiten. Die Arbeitslosenquote beträgt neu 5 %. In den Regionalen Arbeitsvermittlungszentren (RAV) des Wallis waren Ende Februar 8168 Arbeitslose gemeldet, d.h. 835 weniger als Ende Januar.

Der monatliche Rückgang der Arbeitslosigkeit zwischen Januar und Februar 2014 lag um 23 % über jenem des Vorjahres. Insbesondere die Erwerbszweige des Baugewerbes und der Landwirtschaft, aber auch des Gastgewerbes nahmen ihre Tätigkeiten wieder auf oder setzten sie fort. Auf sie fallen 70 % des Rückgangs der Arbeitslosigkeit. Diese Tendenz konnte in allen drei Regionen des Kantons beobachtet werden, wobei sich vor allem Arbeitslose ausländischer Herkunft, die seit weniger als 6 Monaten von einem RAV betreut werden, aus diesen Erwerbsbranchen von der Arbeitsvermittlung abgemeldet haben. Der Indikator der offenen Stellen, der im Vergleich zum Vormonat um 20 % stieg, bestätigt die Wiederaufnahme der Arbeit.

Im Jahresvergleich setzt die Arbeitslosigkeit den seit mehreren Monaten beobachteten Rückgang fort. Der Jahresvergleich nahm zwischen Januar und Februar 2014 um 2 Prozentpunkte ab, so dass die heutige Arbeitslosigkeit nur noch um 3,4 % über jener vom vergangenen Jahr liegt. Bei den saisonalen Branchen befinden sich das Baugewerbe und die Landwirtschaft auf dem gleichen Niveau wie letztes Jahr. Für eine definitive Bilanz muss jedoch das Ende der Wintersaison abgewartet werden.

Hinweis an die Redaktionen

Für weitere Informationen wenden Sie sich bitte zwischen 11.00 Uhr und 11.30 Uhr an Peter Kalbermatten, Chef der Dienststelle für Industrie, Handel und Arbeit (Tel. 027 606 73 05).



Die wichtigsten Zahlen der Walliser Arbeitslosigkeit (Februar 2014)

| | Arbeitslosenquote | | | Arbeitslose | | |
|-------------------------|-------------------|-------------------|------------------|-------------|-------------------|------------------|
| | Feb. 2014 | monatl. Differenz | jährl. Differenz | Feb. 2014 | monatl. Differenz | jährl. Differenz |
| Schweiz | 3.5% | 0.0 Pkt | 0.1 Pkt | 149259 | -4001 | 3258 |
| Wallis | 5.0% | -0.6 Pkt | 0.1 Pkt | 8168 | -835 | 270 |
| Oberwallis | 2.0% | -0.5 Pkt | -0.1 Pkt | 837 | -205 | -38 |
| Mittelwallis | 6.4% | -0.6 Pkt | 0.4 Pkt | 3895 | -369 | 207 |
| Unterwallis | 5.8% | -0.5 Pkt | 0.1 Pkt | 3436 | -261 | 101 |
| RAV Oberwallis | 2.0% | -0.5 Pkt | -0.1 Pkt | 839 | -205 | -37 |
| RAV Siders | 5.5% | -0.8 Pkt | -0.1 Pkt | 1197 | -170 | -9 |
| RAV Sitten | 6.8% | -0.5 Pkt | 0.5 Pkt | 2699 | -197 | 218 |
| RAV Martinach | 6.2% | -0.9 Pkt | -0.2 Pkt | 2089 | -291 | -64 |
| RAV-Monthey-St.-Maurice | 5.3% | 0.1 Pkt | 0.6 Pkt | 1345 | 25 | 162 |

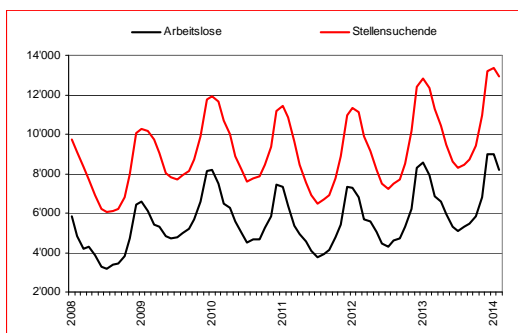
1. Arbeitslosigkeit nach Regionen (Alle Quoten wurden basierend auf der eidgenössischen Volkszählung 2010 berechnet.)

| | Arbeitslosenquote | | | Arbeitslose | | |
|----------------------|-------------------|-------------------|------------------|-------------|-------------------|------------------|
| | Feb. 2014 | monatl. Differenz | jährl. Differenz | Feb. 2014 | monatl. Differenz | jährl. Differenz |
| 15- bis 24-Jährige | 5.0% | -0.5 Pkt | 0.1 Pkt | 1099 | -123 | 2 |
| 25- bis 49-Jährige | 5.3% | -0.6 Pkt | 0.1 Pkt | 5160 | -540 | 132 |
| 50-Jährige und älter | 4.5% | -0.4 Pkt | 0.3 Pkt | 1909 | -172 | 136 |
| Frauen | 3.7% | -0.2 Pkt | 0.3 Pkt | 2709 | -161 | 200 |
| Männer | 6.1% | -0.8 Pkt | 0.0 Pkt | 5459 | -674 | 70 |
| Schweizer | 2.7% | -0.2 Pkt | 0.1 Pkt | 3346 | -216 | 160 |
| Ausländer | 12.5% | -1.7 Pkt | 0.2 Pkt | 4822 | -619 | 110 |

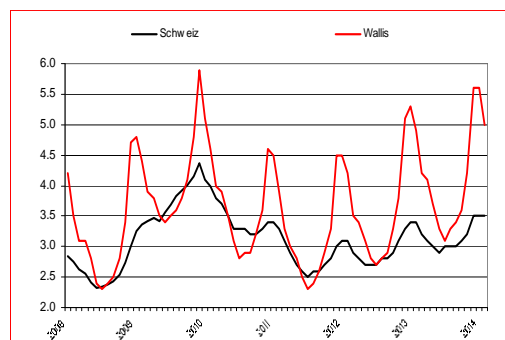
2. Profil der Arbeitslosen (Alle Quoten wurden basierend auf der eidgenössischen Volkszählung 2010 berechnet.)

| | Feb. 2014 | monatl. Differenz | jährl. Differenz |
|---|-----------|-------------------|------------------|
| Saisonale Berufe | | | |
| Baugewerbe ¹ | 2775 | -465 | -28 |
| Gastgewerbe, Hauswirtschaft und Reinigung ² | 1123 | -76 | 77 |
| Land-, Forstwirtschaft und Tierzucht | 736 | -184 | 17 |
| Nicht-saisonale Berufe | | | |
| Industrie ³ | 791 | -51 | -15 |
| Handel und Verkauf | 566 | 12 | 9 |
| Transport und Technik ⁴ | 562 | -49 | -1 |
| Information und Kommunikation ⁵ | 184 | 3 | 22 |
| Wissenschaften, Finanzen, spezialisierte Tätigkeiten ⁶ | 249 | 0 | 19 |
| Administration und Sicherheit ⁷ | 656 | -4 | 148 |
| Gesundheit und Soziales ⁸ | 349 | -26 | -5 |
| Künstlerische Berufe | 38 | -1 | 2 |
| Andere Berufe ⁹ | 139 | 6 | 25 |

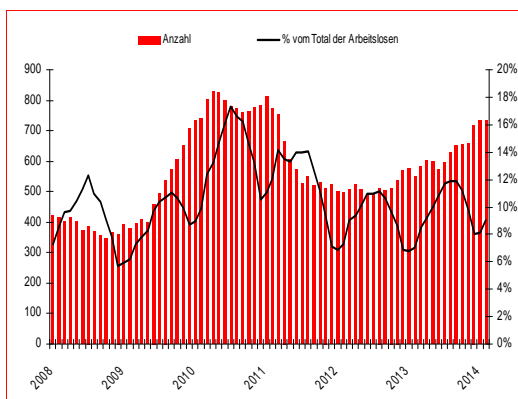
3. Arbeitslosigkeit nach Berufsgruppen



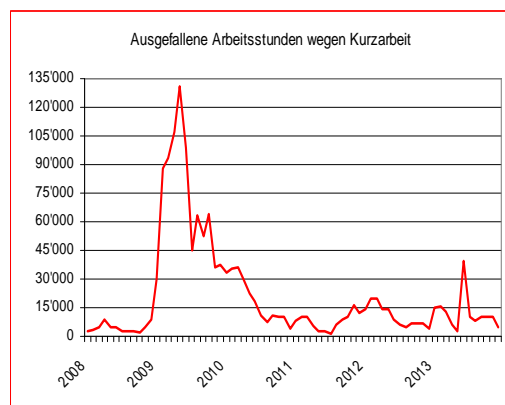
4. Entwicklung der Arbeitslosigkeit im Wallis



5. Entwicklung der Arbeitslosigkeit Wallis-Schweiz¹⁰



6. Langzeitarbeitslose¹¹



7. Entwicklung der KAE¹²

Quelle: Staatssekretariat für Wirtschaft (SECO)

Das vollständige Statistikkbulletin befindet sich auf www.vs.ch/diha > Arbeitslosigkeit > Statistik

¹ **Baugewerbe:** Baugewerbe, Maschinisten

² **Gastgewerbe, Hauswirtschaft und Reinigung:** Gastgewerbe und Hauswirtschaft, Reinigung, Hygiene und Körperpflege

³ **Industrie:** Bergbau, Stein- und Baustoffherstellung sowie -verarbeitung, Lebens- und Genussmittelherstellung und -verarbeitung, Textil- und Lederherstellung sowie -verarbeitung, Keramik- und Glasverarbeitung, Metallverarbeitung und Maschinenbau, Elektrotechnik und Elektronik, Uhrenindustrie, Fahrzeug- und Gerätebau und -unterhalt, Holzverarbeitung sowie Papierherstellung und -verarbeitung, Graphische Industrie, Chemie- und Kunststoffverfahren, Übrige be- und verarbeitende Berufe

⁴ **Transport und Technik:** Transport und Verkehr, Ingenieurberufe, Techniker/innen, Technische Zeichner/innen und Fachkräfte

⁵ **Information und Kommunikation:** Informatik, Werbung und Marketing, Tourismus und Treuhand, Post- und Fernmeldewesen, Medienschaffende und verwandte Berufe

⁶ **Wissenschaften, Finanzen, spezialisierte Tätigkeiten:** Bank- und Versicherungsgewerbe, Unternehmer/innen, Direktoren/Direktorinnen und leitende Beamte/Beamtinnen, Rechtswesen, Wissenschaften

⁷ **Administration und Sicherheit:** Kaufmännische und administrative Berufe, Sicherheits- und Ordnungspflege

⁸ **Gesundheit und Soziales:** Unterricht, Bildung, Seelsorge und Fürsorge, Gesundheitswesen, Sport und Unterhaltung

⁹ **Andere:** Dienstleistungsberufe, wenn nicht anderswo, Übrige Berufe, Keine Angaben

¹⁰ **Arbeitslosenquote:** Ab dem 1. Januar 2010 wird die Arbeitslosenquote auf Basis der aktiven Bevölkerung gemäss eidgenössischer Volkszählung 2010 berechnet und nicht mehr wie bis anhin gemäss jener von 2000. Für das Wallis stieg die Zahl der aktiven Bevölkerung von 137'592 auf 161'820 Personen. Dies entspricht einer Zunahme von 24'228 Personen (+17%). Die Arbeitslosenquote wurde dementsprechend nach unten korrigiert.

¹¹ **Langzeitarbeitslose:** Personen, die seit mehr als einem Jahr arbeitslos gemeldet sind

¹² **Kurzarbeitsentschädigung (KAE):** Die Statistik erfasst die abgerechnete und von der Arbeitslosenkasse entschädigte Kurzarbeit. Aus praktischen Gründen im Zusammenhang mit der Auszahlung der Entschädigung, sind diese Daten erst nach zwei Monaten verfügbar.