



MEDIENMITTEILUNG

Arbeitslosigkeit März 2014			
	Quote	Arbeitslose	
Wallis	4.4%	7183	↘
Oberwallis	1.9%	777	↘
Mittelwallis	5.6%	3432	↘
Unterwallis	5.1%	2974	↘

8. April 2014

Wallis: Die Lage auf dem Arbeitsmarkt im März

(IVS). - Die Arbeitslosenquote im Wallis sank im ersten Quartal 2014 kontinuierlich von 5,6 % im Januar auf 4,4 % im März. Die Branchen des Baugewerbes und der Landwirtschaft sind die Antriebsmotoren dieser Entwicklung, wobei die Mehrheit der anderen Branchen ebenfalls rückläufige Arbeitslosenzahlen vorweisen.

Namentlich dank günstigen Wetterverhältnissen repräsentieren das Baugewerbe und die Landwirtschaft 86 % des Rückgangs der Arbeitslosigkeit zwischen Februar und März im Wallis. Diese Erwerbszweige haben ihre Tätigkeit nach der Winterpause wieder aufgenommen. Zudem kann ein klarer Rückgang der Arbeitslosen beobachtet werden, die seit weniger als 6 Monaten arbeitslos gemeldet sind. Im Gegensatz dazu ist das nahe Ende der Wintersaison mit steigenden Arbeitslosenzahlen im Gastgewerbe bereits leicht spürbar, obschon die Osterferien noch ausstehen.

Im Jahresvergleich liegt die Arbeitslosenquote 0,2 Prozentpunkte über jener des Vorjahres. Im Oberwallis blieb sie unverändert. Im Mittelwallis stieg sie um 0,4 Prozentpunkte und im Unterwallis um 0,2 Prozentpunkte. Die unterschiedliche Entwicklung zwischen dem französischsprachigen Wallis und dem deutschsprachigen erklärt sich vor allem dadurch, dass der Tourismus im Oberwallis eine viele grössere Kapazität hat, die Arbeitslosen aus der Baubranche aufzufangen, als die anderen Regionen.

Hinweis an die Redaktionen

Für weitere Informationen wenden Sie sich bitte zwischen 11.30 Uhr und 12.00 Uhr an Peter Kalbermatten, Chef der Dienststelle für Industrie, Handel und Arbeit (Tel. 027 606 73 05).



#

Die wichtigsten Zahlen der Walliser Arbeitslosigkeit (März 2014)

	Arbeitslosenquote			Arbeitslose		
	Mär. 2014	monatl. Differenz	jährl. Differenz	Mär. 2014	monatl. Differenz	jährl. Differenz
Schweiz	3.3%	-0.2 Pkt	0.1 Pkt	142846	-6413	3853
Wallis	4.4%	-0.6 Pkt	0.2 Pkt	7183	-985	319
Oberwallis	1.9%	-0.1 Pkt	0.0 Pkt	777	-60	-27
Mittelwallis	5.6%	-0.8 Pkt	0.4 Pkt	3432	-463	249
Unterwallis	5.1%	-0.7 Pkt	0.2 Pkt	2974	-462	97
RAV Oberwallis	1.9%	-0.1 Pkt	0.0 Pkt	777	-62	-28
RAV Siders	5.0%	-0.5 Pkt	0.1 Pkt	1074	-123	19
RAV Sitten	5.9%	-0.9 Pkt	0.5 Pkt	2358	-341	228
RAV Martinach	5.1%	-1.1 Pkt	-0.1 Pkt	1715	-374	-24
RAV-Monthey-St.-Maurice	5.0%	-0.3 Pkt	0.5 Pkt	1260	-85	124

1. Arbeitslosigkeit nach Regionen (Alle Quoten wurden basierend auf der eidgenössischen Volkszählung 2010 berechnet.)

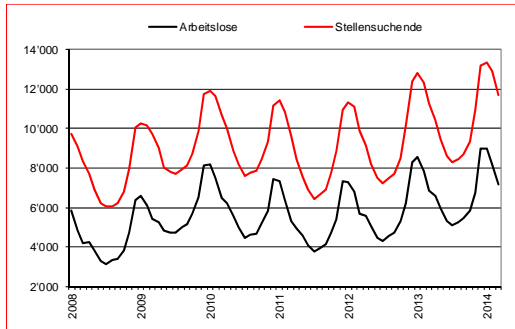
	Arbeitslosenquote			Arbeitslose		
	Mär. 2014	monatl. Differenz	jährl. Differenz	Mär. 2014	monatl. Differenz	jährl. Differenz
15- bis 24-Jährige	4.3%	-0.7 Pkt	-0.2 Pkt	964	-135	-32
25- bis 49-Jährige	4.6%	-0.7 Pkt	0.2 Pkt	4489	-671	183
50-Jährige und älter	4.1%	-0.4 Pkt	0.4 Pkt	1730	-179	168
Frauen	3.6%	-0.1 Pkt	0.2 Pkt	2656	-53	171
Männer	5.1%	-1.0 Pkt	0.2 Pkt	4527	-932	148
Schweizer	2.5%	-0.2 Pkt	0.1 Pkt	3108	-238	189
Ausländer	10.6%	-1.9 Pkt	0.3 Pkt	4075	-747	130

2. Profil der Arbeitslosen (Alle Quoten wurden basierend auf der eidgenössischen Volkszählung 2010 berechnet.)

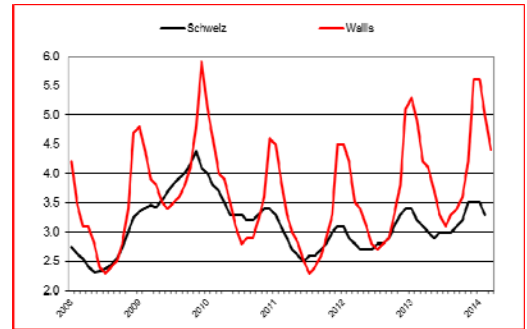
	Mär. 2014	monatl. Differenz	jährl. Differenz
Saisonale Berufe			
Baugewerbe ¹	2091	-684	95
Gastgewerbe, Hauswirtschaft und Reinigung ²	1174	51	21
Land-, Forstwirtschaft und Tierzucht	502	-234	22
Nicht-saisonale Berufe			
Industrie ³	704	-87	-41
Handel und Verkauf	584	18	1
Transport und Technik ⁴	532	-30	29
Information und Kommunikation ⁵	184	0	25
Wissenschaften, Finanzen, spezialisierte Tätigkeiten ⁶	248	-1	8
Administration und Sicherheit ⁷	648	-8	122
Gesundheit und Soziales ⁸	357	8	15
Künstlerische Berufe	32	-6	2
Andere Berufe ⁹	127	-12	20

3. Arbeitslosigkeit nach Berufsgruppen

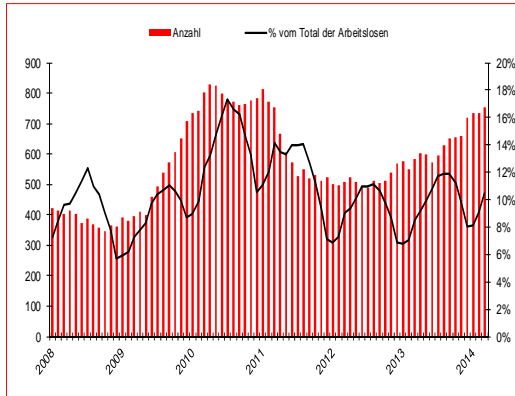
#



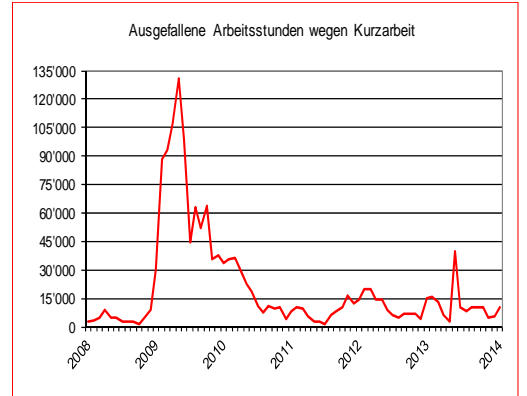
4. Entwicklung der Arbeitslosigkeit im Wallis



5. Entwicklung der Arbeitslosigkeit Wallis-Schweiz¹⁰



6. Langzeitarbeitslose¹¹



7. Entwicklung der KAE¹²

Quelle: Staatssekretariat für Wirtschaft (SECO)

Das vollständige Statistikkbulletin befindet sich auf www.vs.ch/diha > Arbeitslosigkeit > Statistik

¹ **Baugewerbe:** Baugewerbe, Maschinisten

² **Gastgewerbe, Hauswirtschaft und Reinigung:** Gastgewerbe und Hauswirtschaft, Reinigung, Hygiene und Körperpflege

³ **Industrie:** Bergbau, Stein- und Baustoffherstellung sowie -verarbeitung, Lebens- und Genussmittelherstellung und -verarbeitung, Textil- und Lederherstellung sowie -verarbeitung, Keramik- und Glasverarbeitung, Metallverarbeitung und Maschinenbau, Elektrotechnik und Elektronik, Uhrenindustrie, Fahrzeug- und Gerätebau und -unterhalt, Holzverarbeitung sowie Papierherstellung und -verarbeitung, Graphische Industrie, Chemie- und Kunststoffverfahren, Übrige be- und verarbeitende Berufe

⁴ **Transport und Technik:** Transport und Verkehr, Ingenieurberufe, Techniker/innen, Technische Zeichner/innen und Fachkräfte

⁵ **Information und Kommunikation:** Informatik, Werbung und Marketing, Tourismus und Treuhand, Post- und Fernmeldewesen, Medienschaffende und verwandte Berufe

⁶ **Wissenschaften, Finanzen, spezialisierte Tätigkeiten:** Bank- und Versicherungsgewerbe, Unternehmer/innen, Direktoren/Direktorinnen und leitende Beamte/Beamtinnen, Rechtswesen, Wissenschaften

⁷ **Administration und Sicherheit:** Kaufmännische und administrative Berufe, Sicherheits- und Ordnungspflege

⁸ **Gesundheit und Soziales:** Unterricht, Bildung, Seelsorge und Fürsorge, Gesundheitswesen, Sport und Unterhaltung

⁹ **Anderer:** Dienstleistungsberufe, wenn nicht anderswo, Übrige Berufe, Keine Angaben

¹⁰ **Arbeitslosenquote:** Ab dem 1. Januar 2010 wird die Arbeitslosenquote auf Basis der aktiven Bevölkerung gemäss eidgenössischer Volkszählung 2010 berechnet und nicht mehr wie bis anhin gemäss jener von 2000. Für das Wallis stieg die Zahl der aktiven Bevölkerung von 137'592 auf 161'820 Personen. Dies entspricht einer Zunahme von 24'228 Personen (+17%). Die Arbeitslosenquote wurde dementsprechend nach unten korrigiert.

¹¹ **Langzeitarbeitslose:** Personen, die seit mehr als einem Jahr arbeitslos gemeldet sind

¹² **Kurzarbeitsentschädigung (KAE):** Die Statistik erfasst die abgerechnete und von der Arbeitslosenkasse entschädigte Kurzarbeit. Aus praktischen Gründen im Zusammenhang mit der Auszahlung der Entschädigung, sind diese Daten erst nach zwei Monaten verfügbar.