



## COMMUNIQUÉ POUR LES MÉDIAS

Chômage Avril 2014			
	Taux	Chômeurs	
Valais	4.2%	6796	↘
Haut-Valais	2.3%	943	↗
Valais central	5.2%	3189	↘
Bas-Valais	4.5%	2664	↘

7 mai 2014

### Valais : la situation sur le marché du travail en avril

**(IVS).- 6796 chômeurs étaient inscrits auprès des Offices régionaux de placement (ORP) valaisans à la fin avril, soit 387 de moins qu'à la fin mars. Le taux chômage a reculé de 0.2 point à 4.2% en avril en Valais.**

Le chômage a diminué en avril dans la construction et l'agriculture en raison de la poursuite de la reprise saisonnière d'activité. La baisse du chômage dans la construction n'a pas été aussi forte que celle enregistrée l'année dernière à la même période. Dans les régions de montagne, certaines entreprises, redémarrent actuellement leurs chantiers suite à la fin de la saison d'hiver. C'est pourquoi on ne peut pas encore dire si cette tendance s'inscrira dans la durée.

Ce recul du chômage a permis de compenser l'augmentation du chômage enregistrée dans le tourisme en raison de la fin de la saison d'hiver. La hausse est plus particulièrement sensible dans le Haut-Valais, même si elle a été ressentie également dans le Valais Central et le Bas-Valais.

Le nombre de chômeurs de longue durée (inscrits au chômage depuis plus d'une année) est en augmentation. Bien que le Valais sorte d'une période de ralentissement économique, on constate un décalage entre la reprise conjoncturelle et son impact favorable sur le marché du travail. En effet, les entreprises ont créé peu d'emplois durant cette période plus difficile, offrant ainsi aux chômeurs moins de possibilités de retourner sur le marché du travail.

#### **Note aux rédactions**

**Pour de plus amples informations, vous pouvez contacter Oliver Ittig, responsable de l'Observatoire valaisan de l'emploi (OVE) du Service de l'industrie, du commerce et du travail, entre 11h30 et 12h00, au 027 606 73 38**



## Les chiffres essentiels du chômage valaisan (Avril 2014)

	Taux de chômage			Chômeurs		
	Avril 2014	var mens.	var. ann.	Avril 2014	var. mens.	var ann.
Suisse	3.2%	-0.1 pt	0.0 pt	137087	-5759	1236
Valais	4.2%	-0.2 pt	0.1 pt	6796	-387	227
Haut-Valais	2.3%	0.4 pt	0.1 pt	943	166	11
Valais Central	5.2%	-0.4 pt	0.3 pt	3189	-243	203
Bas-Valais	4.5%	-0.6 pt	0.0 pt	2664	-310	13
RAV Oberwallis	2.3%	0.4 pt	0.1 pt	943	166	9
ORP Sierre	4.9%	-0.1 pt	-0.1 pt	1055	-19	-22
ORP Sion	5.4%	-0.5 pt	0.6 pt	2135	-223	223
ORP Martigny	4.4%	-0.7 pt	-0.2 pt	1467	-248	-74
ORP Monthey-St.-Maurice	4.7%	-0.3 pt	0.3 pt	1196	-64	90

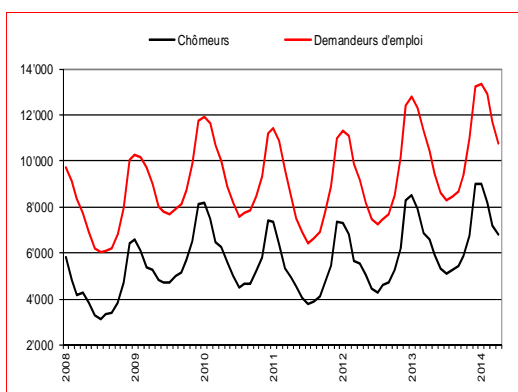
1. Chômage selon les régions (tous les taux sont calculés selon le recensement de la population 2010)

	Taux de chômage			Chômeurs		
	Avril 2014	var. mens.	var. ann.	Avril 2014	var. mens.	var. ann.
15-24 ans	4.1%	-0.2 pt	-0.1 pt	920	-44	-1
25-49 ans	4.3%	-0.3 pt	0.0 pt	4205	-284	69
50 ans et plus	3.9%	-0.2 pt	0.3 pt	1671	-59	159
Hommes	4.4%	-0.7 pt	0.3 pt	3922	-605	235
Femmes	3.9%	0.3 pt	-0.1 pt	2874	218	-8
Suisses	2.5%	0.0 pt	0.1 pt	3118	10	197
Etrangers	9.6%	-1.0 pt	0.1 pt	3678	-397	30

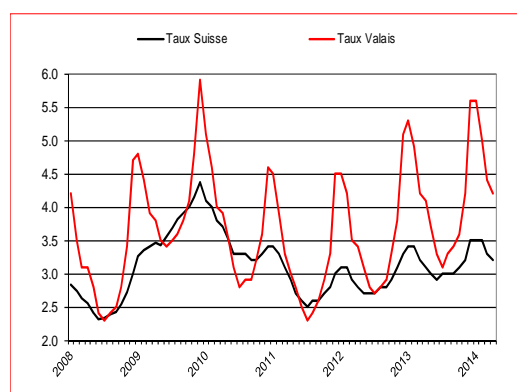
2. Profil des chômeurs (tous les taux sont calculés selon le recensement de la population 2010)

	Avril 2014	var. mens.	var. ann.
<b>Professions saisonnières</b>			
Construction <sup>1</sup>	1362	-729	154
Hôtellerie, restauration et nettoyage <sup>2</sup>	1600	426	-59
Agriculture, économie forestière, élevage animaux	356	-146	5
<b>Professions non saisonnières</b>			
Industrie <sup>3</sup>	663	-41	-29
Professions commerciales et de la vente	628	44	-35
Transports et activités techniques <sup>4</sup>	564	32	45
Information et communication <sup>5</sup>	176	-8	6
Activités spécialisées, scientifiques et financières <sup>6</sup>	251	3	6
Activités de service administratif et de soutien <sup>7</sup>	649	1	89
Santé humaine et action sociale <sup>8</sup>	384	27	25
Professions artistiques	33	1	-3
Autres professions <sup>9</sup>	130	3	23

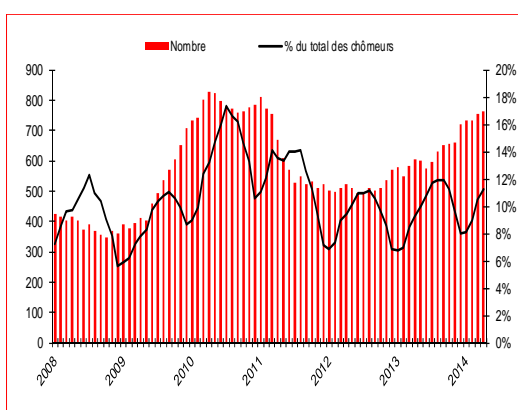
3. Chômage selon les groupes de professions



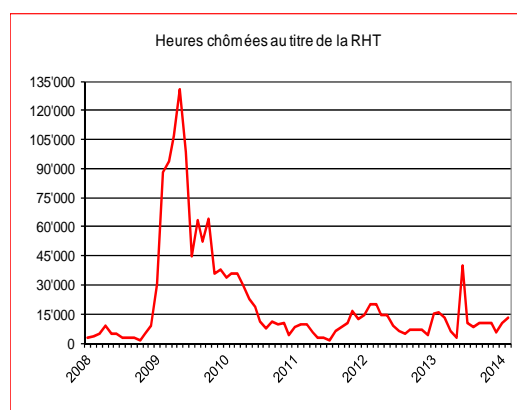
4. Évolution du chômage en Valais



5. Évolution du taux de chômage VS-CH<sup>10</sup>



6. Chômeurs de longue durée<sup>11</sup>



7. Évolution de la RHT<sup>12</sup>

Source : Secrétariat d'Etat à l'économie (SECO)

Le bulletin statistique complet est disponible sur [www.vs.ch/sict](http://www.vs.ch/sict) > Chômage > Statistiques

- 1 **Construction** : construction - machinistes
- 2 **Hôtellerie, restauration et nettoyage** : hôtellerie et restauration et économie domestique – nettoyage, hygiène et soins corporels
- 3 **Industrie** : industrie minière, travail de la pierre, matériaux de construction - production denrées alimentaires, boissons et tabacs - industrie textile et industrie du cuir - travail de la céramique et du verre - usinage de métaux et de la construction de machines - électrotechnique, électronique, horlogerie, véhicule, outil - industrie du bois et du papier - arts graphiques - industrie chimique et matières plastiques - autres professions du façonnage et de la manufacture
- 4 **Transports et activités techniques** : transports et circulation – ingénieurs – techniciens - dessin technique
- 5 **Information et communication** : informatique - publicité, marketing, tourisme, administration fiduciaire- professions des postes et télécommunications - professions des médias et apparentées
- 6 **Activités spécialisées, scientifiques et financières** : professionnels de la banque, employés d'assurance - entrepreneurs, directeurs, fonctionnaires supérieurs - professions judiciaires – sciences sociales, humaines, naturelle, physique, exacte
- 7 **Activités de service administratif et de soutien** : professions commerciales et administratives - professions afférentes au maintien de l'ordre, la sécurité
- 8 **Santé humaine et action sociale** : assistance sociale et spirituelle et éducation - professions de la santé - professions du sport et du divertissement
- 9 **Autres** : professions du secteur tertiaire, si pas ailleurs - activité professionnelle ne peut pas être définie - non spécifié
- 10 **Taux de chômage** : A partir du 1<sup>er</sup> janvier 2010, le taux de chômage est calculé sur la base de la population active issue du recensement fédéral 2010 de la population suisse et non plus sur celle du recensement fédéral 2000, comme jusqu'à présent. Pour le Valais, la population active est passée de 137'592 personnes à 161'820, soit une augmentation de 24'228 personnes (+17%). Le taux de chômage a donc été réajusté à la baisse.
- 11 **Chômeurs de longue durée** : personnes inscrites au chômage depuis plus d'une année
- 12 **Réduction de l'horaire de travail (RHT)** : la statistique recense les réductions de l'horaire de travail décomptées et indemnisées par les caisses. Pour des raisons d'ordre pratique liées au versement des indemnités, ces données ne sont disponibles qu'après un délai de deux mois.