



MEDIENMITTEILUNG

Arbeitslosigkeit April 2014			
	Quote	Arbeitslose	
Wallis	4.2%	6796	↘
Oberwallis	2.3%	943	↗
Mittelwallis	5.2%	3189	↘
Unterwallis	4.5%	2664	↘

7. Mai 2014

Wallis: Die Lage auf dem Arbeitsmarkt im April

(IVS).- Ende April waren in den Regionalen Arbeitsvermittlungszentren (RAV) des Wallis 6796 Arbeitslose gemeldet. Im Vergleich zu Ende März sind dies 387 weniger. Die Arbeitslosenquote sank um 0,2 Prozentpunkte auf 4,2 %.

Die Arbeitslosigkeit nahm im April aufgrund der saisonalen Wiederaufnahme der Arbeit im Baugewerbe und in der Landwirtschaft ab. Der Rückgang der Arbeitslosigkeit im Baugewerbe fiel jedoch schwächer aus als letztes Jahr zur selben Zeit. Vor allem in den Berggebieten haben einige Unternehmen erst jetzt auf Ende der Wintersaison ihre Arbeit wieder aufgenommen. Somit ist noch ungewiss, ob diese Tendenz im Vergleich zum Vorjahr anhalten wird.

Besagter Rückgang konnte den Anstieg der Arbeitslosigkeit auf Ende der Wintersaison im Tourismus ausgleichen. Besonders ausgeprägt war diese Zunahme im Oberwallis.

Die Zahl der Langzeitarbeitslosen (seit mehr als einem Jahr arbeitslos Gemeldete) steigt. Das Wallis steht am Ende einer Phase der Wirtschaftsverlangsamung und dementsprechend ist eine zeitliche Verzögerung zwischen dem Konjunkturaufschwung und seiner günstigen Auswirkung auf den Arbeitsmarkt erkennbar. Die Unternehmen haben während dieser schwierigen Zeit weniger Arbeitsstellen geschaffen und so den Arbeitslosen weniger Möglichkeiten für eine Rückkehr auf den Arbeitsmarkt geboten.

Hinweis an die Redaktionen

Für weitere Informationen wenden Sie sich bitte zwischen 11.30 Uhr und 12.00 Uhr an Oliver Ittig, Verantwortlicher der Arbeitsmarktbeobachtung Wallis (ABW) der Dienststelle für Industrie, Handel und Arbeit (Tel. 027 606 73 38).



Die wichtigsten Zahlen der Walliser Arbeitslosigkeit (April 2014)

	Arbeitslosenquote			Arbeitslose		
	Apr. 2014	monatl. Differenz	jährl. Differenz	Apr. 2014	monatl. Differenz	jährl. Differenz
Schweiz	3.2%	-0.1 Pkt	0.1 Pkt	137087	-5759	1236
Wallis	4.2%	-0.2 Pkt	0.1 Pkt	6796	-387	227
Oberwallis	2.3%	0.4 Pkt	0.1 Pkt	943	166	11
Mittelwallis	5.2%	-0.4 Pkt	0.3 Pkt	3189	-243	203
Unterwallis	4.5%	-0.6 Pkt	0.0 Pkt	2664	-310	13
RAV Oberwallis	2.3%	0.4 Pkt	0.1 Pkt	943	166	9
RAV Siders	4.9%	-0.1 Pkt	-0.1 Pkt	1055	-19	-22
RAV Sitten	5.4%	-0.5 Pkt	0.6 Pkt	2135	-223	223
RAV Martinach	4.4%	-0.7 Pkt	-0.2 Pkt	1467	-248	-74
RAV-Monthey-St.-Maurice	4.7%	-0.3 Pkt	0.3 Pkt	1196	-64	90

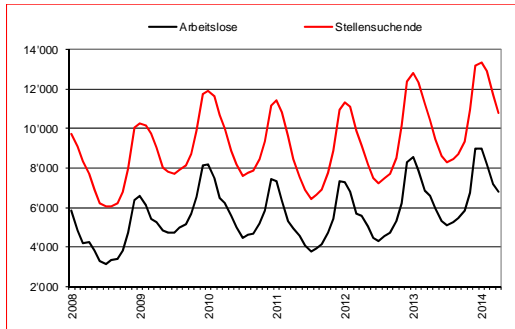
1. Arbeitslosigkeit nach Regionen (Alle Quoten wurden basierend auf der eidgenössischen Volkszählung 2010 berechnet.)

	Arbeitslosenquote			Arbeitslose		
	Apr. 2014	monatl. Differenz	jährl. Differenz	Apr. 2014	monatl. Differenz	jährl. Differenz
15- bis 24-Jährige	4.1%	-0.2 Pkt	-0.1 Pkt	920	-44	-1
25- bis 49-Jährige	4.3%	-0.3 Pkt	0.0 Pkt	4205	-284	69
50-Jährige und älter	3.9%	-0.2 Pkt	0.3 Pkt	1671	-59	159
Frauen	3.9%	0.3 Pkt	-0.1 Pkt	2874	218	-8
Männer	4.4%	-0.7 Pkt	0.3 Pkt	3922	-605	235
Schweizer	2.5%	0.0 Pkt	0.1 Pkt	3118	10	197
Ausländer	9.6%	-1.0 Pkt	0.1 Pkt	3678	-397	30

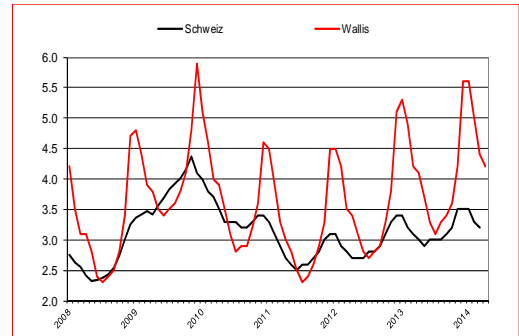
2. Profil der Arbeitslosen (Alle Quoten wurden basierend auf der eidgenössischen Volkszählung 2010 berechnet.)

	Apr. 2014	monatl. Differenz	jährl. Differenz
Saisonale Berufe			
Baugewerbe ¹	1362	-729	154
Gastgewerbe, Hauswirtschaft und Reinigung ²	1600	426	-59
Land-, Forstwirtschaft und Tierzucht	356	-146	5
Nicht-saisonale Berufe			
Industrie ³	663	-41	-29
Handel und Verkauf	628	44	-35
Transport und Technik ⁴	564	32	45
Information und Kommunikation ⁵	176	-8	6
Wissenschaften, Finanzen, spezialisierte Tätigkeiten ⁶	251	3	6
Administration und Sicherheit ⁷	649	1	89
Gesundheit und Soziales ⁸	384	27	25
Künstlerische Berufe	33	1	-3
Andere Berufe ⁹	130	3	23

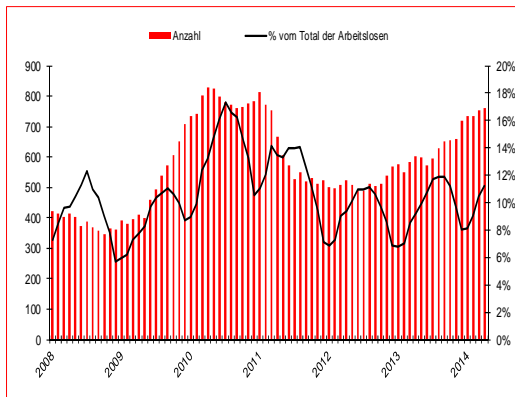
3. Arbeitslosigkeit nach Berufsgruppen



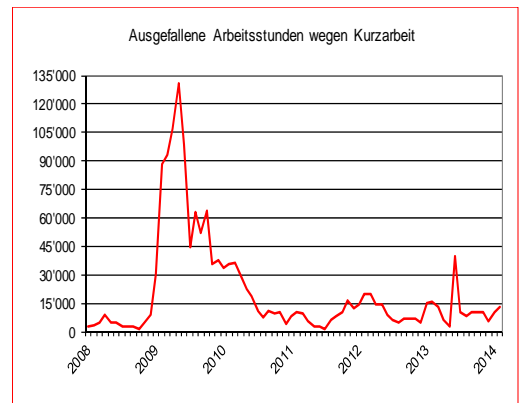
4. Entwicklung der Arbeitslosigkeit im Wallis



5. Entwicklung der Arbeitslosigkeit Wallis-Schweiz¹⁰



6. Langzeitarbeitslose¹¹



7. Entwicklung der KAE¹²

Quelle: Staatssekretariat für Wirtschaft (SECO)

Das vollständige Statistikbulletin befindet sich auf www.vs.ch/diha > Arbeitslosigkeit > Statistik

¹ **Baugewerbe:** Baugewerbe, Maschinisten

² **Gastgewerbe, Hauswirtschaft und Reinigung:** Gastgewerbe und Hauswirtschaft, Reinigung, Hygiene und Körperpflege

³ **Industrie:** Bergbau, Stein- und Baustoffherstellung sowie -verarbeitung, Lebens- und Genussmittelherstellung und -verarbeitung, Textil- und Lederherstellung sowie -verarbeitung, Keramik- und Glasverarbeitung, Metallverarbeitung und Maschinenbau, Elektrotechnik und Elektronik, Uhrenindustrie, Fahrzeug- und Gerätebau und -unterhalt, Holzverarbeitung sowie Papierherstellung und -verarbeitung, Graphische Industrie, Chemie- und Kunststoffverfahren, Übrige be- und verarbeitende Berufe

⁴ **Transport und Technik:** Transport und Verkehr, Ingenieurberufe, Techniker/innen, Technische Zeichner/innen und Fachkräfte

⁵ **Information und Kommunikation:** Informatik, Werbung und Marketing, Tourismus und Treuhand, Post- und Fernmeldewesen, Medienschaffende und verwandte Berufe

⁶ **Wissenschaften, Finanzen, spezialisierte Tätigkeiten:** Bank- und Versicherungsgewerbe, Unternehmer/innen, Direktoren/Direktorinnen und leitende Beamte/Beamtinnen, Rechtswesen, Wissenschaften

⁷ **Administration und Sicherheit:** Kaufmännische und administrative Berufe, Sicherheits- und Ordnungspflege

⁸ **Gesundheit und Soziales:** Unterricht, Bildung, Seelsorge und Fürsorge, Gesundheitswesen, Sport und Unterhaltung

⁹ **Andere:** Dienstleistungsberufe, wenn nicht anderswo, Übrige Berufe, Keine Angaben

¹⁰ **Arbeitslosenquote:** Ab dem 1. Januar 2010 wird die Arbeitslosenquote auf Basis der aktiven Bevölkerung gemäss eidgenössischer Volkszählung 2010 berechnet und nicht mehr wie bis anhin gemäss jener von 2000. Für das Wallis stieg die Zahl der aktiven Bevölkerung von 137'592 auf 161'820 Personen. Dies entspricht einer Zunahme von 24'228 Personen (+17%). Die Arbeitslosenquote wurde dementsprechend nach unten korrigiert.

¹¹ **Langzeitarbeitslose:** Personen, die seit mehr als einem Jahr arbeitslos gemeldet sind

¹² **Kurzarbeitsentschädigung (KAE):** Die Statistik erfasst die abgerechnete und von der Arbeitslosenkasse entschädigte Kurzarbeit. Aus praktischen Gründen im Zusammenhang mit der Auszahlung der Entschädigung, sind diese Daten erst nach zwei Monaten verfügbar.