



COMMUNIQUÉ POUR LES MÉDIAS

Chômage Juin 2014			
	Taux	Chômeurs	
Valais	3.3%	5392	↘
Haut-Valais	1.4%	604	↘
Valais central	4.2%	2597	↘
Bas-Valais	3.7%	2191	↘

7 juillet 2014

Valais : la situation sur le marché du travail en juin

(IVS).- Le taux de chômage valaisan s'élevait à 3.3% à la fin juin, en recul de 0.5 point par rapport au mois précédent. Le nombre de chômeurs inscrits auprès des Offices régionaux de placement (ORP) valaisans atteignait 5392 (-685 ou -11%). La baisse du chômage dans les professions saisonnières représentait le 85% du recul total du chômage en juin.

Le mois de juin marque le début de la période de pleine activité pour l'économie valaisanne. La reprise du travail dans les professions saisonnières influence positivement l'ensemble de l'économie. Cette tendance, qui se confirme par un nombre élevé de désinscriptions du chômage, se poursuivra en juillet et août.

En comparaison annuelle, le chômage a diminué ; il est quasiment identique au niveau de l'année dernière à la même période. Selon les experts du SECO, les perspectives conjoncturelles s'annoncent favorables. Le marché du travail devrait poursuivre son évolution positive et le taux de chômage légèrement diminuer.

Personne de contact :

Christophe Juillard de l'Observatoire valaisan de l'emploi (OVE) du Service de l'industrie, du commerce et du travail, entre 11h30 et 12h00 - 027 606 72 99



Les chiffres essentiels du chômage valaisan (Juin 2014)

	Taux de chômage			Chômeurs		
	Juin 2014	var. mens.	var. ann.	Juin 2014	var. mens.	var. ann.
Suisse	2.9%	-0.1 pt	0.0 pt	126632	-3678	134
Valais	3.3%	-0.5 pt	0.0 pt	5392	-685	76
Haut-Valais	1.4%	-0.6 pt	-0.3 pt	604	-245	-87
Valais Central	4.2%	-0.5 pt	0.2 pt	2597	-265	137
Bas-Valais	3.7%	-0.3 pt	0.0 pt	2191	-175	26
RAV Oberwallis	1.4%	-0.6 pt	-0.3 pt	604	-244	-85
ORP Sierre	4.0%	-0.6 pt	0.0 pt	876	-111	1
ORP Sion	4.3%	-0.4 pt	0.3 pt	1721	-155	130
ORP Martigny	3.5%	-0.2 pt	0.1 pt	1164	-80	12
ORP Monthey-St.-Maurice	4.1%	-0.3 pt	0.1 pt	1027	-95	19

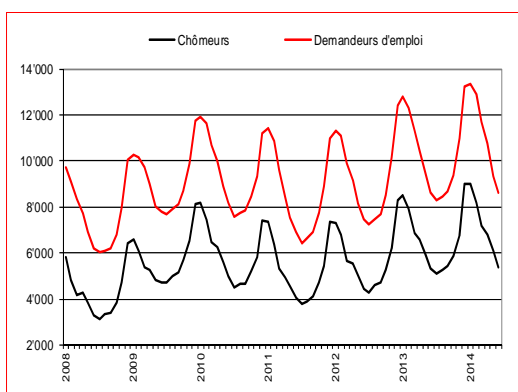
1. Chômage selon les régions (tous les taux sont calculés selon le recensement de la population 2010)

	Taux de chômage			Chômeurs		
	Juin 2014	var. mens.	var. ann.	Juin 2014	var. mens.	var. ann.
15-24 ans	3.7%	0.0 pt	-0.1 pt	810	-12	-24
25-49 ans	3.4%	-0.5 pt	0.1 pt	3307	-459	66
50 ans et plus	3.0%	-0.5 pt	0.1 pt	1275	-214	34
Hommes	3.2%	-0.5 pt	0.0 pt	2862	-426	57
Femmes	3.5%	-0.3 pt	0.1 pt	2530	-259	19
Suisses	2.2%	-0.2 pt	0.0 pt	2765	-156	93
Etrangers	6.8%	-1.4 pt	-0.1 pt	2627	-529	-17

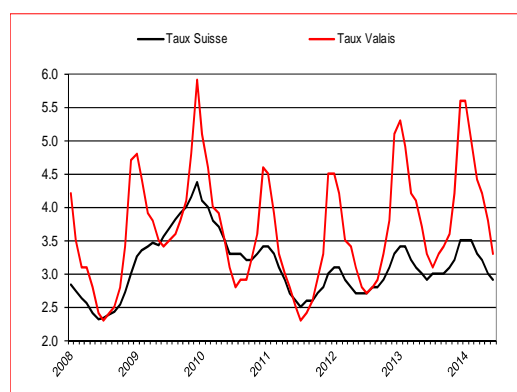
2. Profil des chômeurs (tous les taux sont calculés selon le recensement de la population 2010)

	Juin 2014	var. mens.	var. ann.
Professions saisonnières			
Construction ¹	616	-237	-22
Hôtellerie, restauration et nettoyage ²	1336	-307	-5
Agriculture, économie forestière, élevage animaux	163	-37	29
Professions non saisonnières			
Industrie ³	536	-66	-23
Professions commerciales et de la vente	625	-8	-6
Transports et activités techniques ⁴	489	-41	40
Information et communication ⁵	172	-9	5
Activités spécialisées, scientifiques et financières ⁶	235	-8	-22
Activités de service administratif et de soutien ⁷	621	-13	61
Santé humaine et action sociale ⁸	381	2	5
Professions artistiques	29	-1	-4
Autres professions ⁹	189	40	18

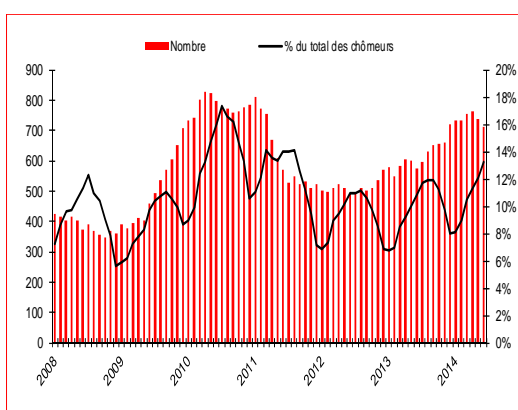
3. Chômage selon les groupes de professions



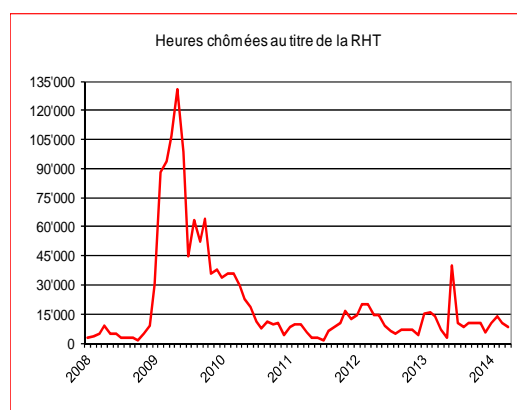
4. Évolution du chômage en Valais



5. Évolution du taux de chômage VS-CH¹⁰



6. Chômeurs de longue durée¹¹



7. Évolution de la RHT¹²

Source : Secrétariat d'Etat à l'économie (SECO)

Le bulletin statistique complet est disponible sur www.vs.ch/sict > Chômage > Statistiques

- 1 **Construction** : construction - machinistes
- 2 **Hôtellerie, restauration et nettoyage** : hôtellerie et restauration et économie domestique – nettoyage, hygiène et soins corporels
- 3 **Industrie** : industrie minière, travail de la pierre, matériaux de construction - production denrées alimentaires, boissons et tabacs - industrie textile et industrie du cuir - travail de la céramique et du verre - usinage de métaux et de la construction de machines - électrotechnique, électronique, horlogerie, véhicule, outil - industrie du bois et du papier - arts graphiques - industrie chimique et matières plastiques - autres professions du façonnage et de la manufacture
- 4 **Transports et activités techniques** : transports et circulation – ingénieurs – techniciens - dessin technique
- 5 **Information et communication** : informatique - publicité, marketing, tourisme, administration fiduciaire- professions des postes et télécommunications - professions des médias et apparentées
- 6 **Activités spécialisées, scientifiques et financières** : professionnels de la banque, employés d'assurance - entrepreneurs, directeurs, fonctionnaires supérieurs - professions judiciaires – sciences sociales, humaines, naturelle, physique, exacte
- 7 **Activités de service administratif et de soutien** : professions commerciales et administratives - professions afférentes au maintien de l'ordre, la sécurité
- 8 **Santé humaine et action sociale** : assistance sociale et spirituelle et éducation - professions de la santé - professions du sport et du divertissement
- 9 **Autres** : professions du secteur tertiaire, si pas ailleurs - activité professionnelle ne peut pas être définie - non spécifié
- 10 **Taux de chômage** : A partir du 1^{er} janvier 2010, le taux de chômage est calculé sur la base de la population active issue du recensement fédéral 2010 de la population suisse et non plus sur celle du recensement fédéral 2000, comme jusqu'à présent. Pour le Valais, la population active est passée de 137'592 personnes à 161'820, soit une augmentation de 24'228 personnes (+17%). Le taux de chômage a donc été réajusté à la baisse.
- 11 **Chômeurs de longue durée** : personnes inscrites au chômage depuis plus d'une année
- 12 **Réduction de l'horaire de travail (RHT)** : la statistique recense les réductions de l'horaire de travail décomptées et indemnisées par les caisses. Pour des raisons d'ordre pratique liées au versement des indemnités, ces données ne sont disponibles qu'après un délai de deux mois.