



Présidence du Conseil d'Etat
Chancellerie - IVS

Präsidium des Staatsrates
Kanzlei - IVS

CANTON DU VALAIS
KANTON WALLIS

COMMUNIQUÉ POUR LES MÉDIAS

Chômage Juillet 2014			
	Taux	Chômeurs	
Valais	3.3%	5284	➔
Haut-Valais	1.3%	533	➡
Valais central	4.2%	2574	➔
Bas-Valais	3.7%	2177	➔

8 août 2014

Valais : la situation sur le marché du travail en juillet

(IVS).- Avec 5284 chômeurs (-108) inscrits auprès des Offices régionaux de placement (ORP) et un taux de chômage de 3.3%, le Valais a atteint en juillet le niveau de chômage le plus bas de l'année. Le recul du chômage est principalement soutenu par la reprise estivale de l'activité touristique.

Sur le plan de l'emploi, la reprise de la saison d'été dans l'hôtellerie et le tourisme se situe dans les mêmes proportions que l'année dernière. En effet, le chômage dans ces groupes de professions a reculé par rapport au mois dernier pour se fixer à un niveau quasi identique à celui de juillet 2013. Il faudra toutefois attendre la fin de l'été pour établir un bilan global et mesurer l'impact de la météo défavorable sur la branche du tourisme. Ces conditions climatiques ont d'ailleurs entraîné une hausse du chômage dans les professions de l'agriculture.

Les premières inscriptions au chômage de jeunes étudiants et apprentis ont été enregistrées en juillet. En effet, ces jeunes ont terminé leur scolarité ou leur formation professionnelle et se retrouvent sur le marché du travail sans avoir trouvé d'emploi.

Durant le premier semestre 2014, l'économie valaisanne a connu une reprise qui n'est cependant pas assez forte pour influencer le chômage encore plus fortement à la baisse. Celui-ci reste en effet encore supérieur à l'année dernière (+3.7%).

Personne de contact

Christophe Juilland de l'Observatoire valaisan de l'emploi (OVE) du Service de l'industrie, du commerce et du travail, entre 11h00 et 11h30 - 027 606 72 99



Les chiffres essentiels du chômage valaisan (Juillet 2014)

	Taux de chômage			Chômeurs		
	Juil. 2014	var. mens.	var. ann.	Juil. 2014	var. mens.	var. ann.
Suisse	2.9%	0.0 pt	0.0 pt	127054	422	-1462
Valais	3.3%	0.0 pt	0.2 pt	5284	-108	188
Haut-Valais	1.3%	-0.1 pt	-0.1 pt	533	-71	-37
Valais Central	4.2%	0.0 pt	0.2 pt	2574	-23	113
Bas-Valais	3.7%	0.0 pt	0.2 pt	2177	-14	112
RAV Oberwallis	1.3%	-0.1 pt	-0.1 pt	531	-73	-38
ORP Sierre	3.9%	-0.1 pt	0.0 pt	844	-32	7
ORP Sion	4.4%	0.1 pt	0.3 pt	1732	11	106
ORP Martigny	3.4%	-0.1 pt	0.1 pt	1129	-35	38
ORP Monthey-St.-Maurice	4.1%	0.0 pt	0.3 pt	1046	19	74

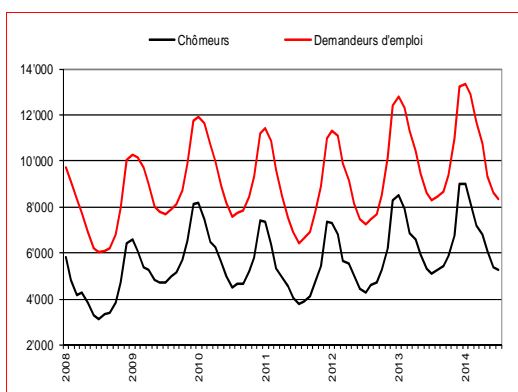
1. Chômage selon les régions (tous les taux sont calculés selon le recensement de la population 2010)

	Taux de chômage			Chômeurs		
	Juil. 2014	var. mens.	var. ann.	Juil. 2014	var. mens.	var. ann.
15-24 ans	3.9%	0.2 pt	0.0 pt	868	58	6
25-49 ans	3.3%	-0.1 pt	0.2 pt	3194	-113	141
50 ans et plus	2.9%	-0.1 pt	0.1 pt	1222	-53	41
Hommes	3.1%	-0.1 pt	0.1 pt	2793	-69	149
Femmes	3.4%	-0.1 pt	0.0 pt	2491	-39	39
Suisses	2.3%	0.1 pt	0.1 pt	2816	51	110
Etrangers	6.4%	-0.4 pt	0.2 pt	2468	-159	78

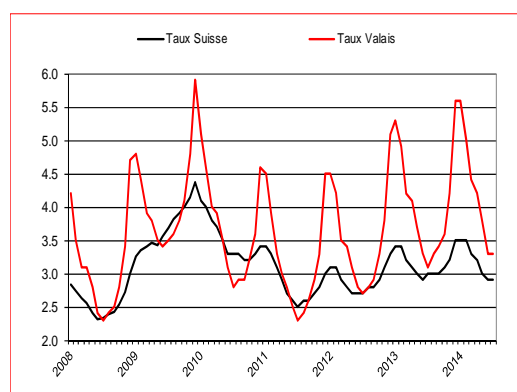
2. Profil des chômeurs (tous les taux sont calculés selon le recensement de la population 2010)

	Juil. 2014	var. mens.	var. ann.
Professions saisonnières			
Construction ¹	602	-14	24
Hôtellerie, restauration et nettoyage ²	1136	-200	1
Agriculture, économie forestière, élevage animaux	188	25	45
Professions non saisonnières			
Industrie ³	571	35	30
Professions commerciales et de la vente	590	-35	-39
Transports et activités techniques ⁴	459	-30	35
Information et communication ⁵	188	16	10
Activités spécialisées, scientifiques et financières ⁶	249	14	-6
Activités de service administratif et de soutien ⁷	640	19	44
Santé humaine et action sociale ⁸	404	23	12
Professions artistiques	38	9	4
Autres professions ⁹	219	30	28

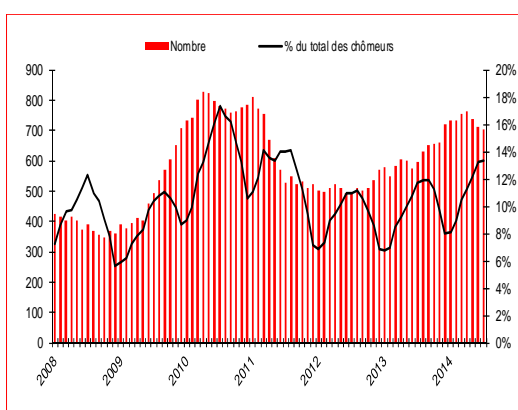
3. Chômage selon les groupes de professions



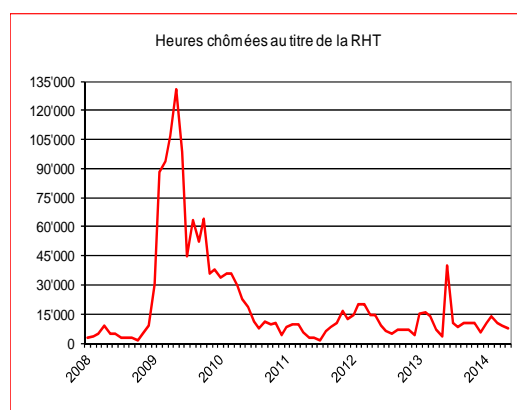
4. Évolution du chômage en Valais



5. Évolution du taux de chômage VS-CH¹⁰



6. Chômeurs de longue durée¹¹



7. Évolution de la RHT¹²

Source : Secrétariat d'Etat à l'économie (SECO)

Le bulletin statistique complet est disponible sur www.vs.ch/sict > Chômage > Statistiques

- 1 **Construction** : construction - machinistes
- 2 **Hôtellerie, restauration et nettoyage** : hôtellerie et restauration et économie domestique – nettoyage, hygiène et soins corporels
- 3 **Industrie** : industrie minière, travail de la pierre, matériaux de construction - production denrées alimentaires, boissons et tabacs - industrie textile et industrie du cuir - travail de la céramique et du verre - usinage de métaux et de la construction de machines - électrotechnique, électronique, horlogerie, véhicule, outil - industrie du bois et du papier - arts graphiques - industrie chimique et matières plastiques - autres professions du façonnage et de la manufacture
- 4 **Transports et activités techniques** : transports et circulation – ingénieurs – techniciens - dessin technique
- 5 **Information et communication** : informatique - publicité, marketing, tourisme, administration fiduciaire- professions des postes et télécommunications - professions des médias et apparentées
- 6 **Activités spécialisées, scientifiques et financières** : professionnels de la banque, employés d'assurance - entrepreneurs, directeurs, fonctionnaires supérieurs - professions judiciaires – sciences sociales, humaines, naturelle, physique, exacte
- 7 **Activités de service administratif et de soutien** : professions commerciales et administratives - professions afférentes au maintien de l'ordre, la sécurité
- 8 **Santé humaine et action sociale** : assistance sociale et spirituelle et éducation - professions de la santé - professions du sport et du divertissement
- 9 **Autres** : professions du secteur tertiaire, si pas ailleurs - activité professionnelle ne peut pas être définie - non spécifié
- 10 **Taux de chômage** : A partir du 1^{er} janvier 2010, le taux de chômage est calculé sur la base de la population active issue du recensement fédéral 2010 de la population suisse et non plus sur celle du recensement fédéral 2000, comme jusqu'à présent. Pour le Valais, la population active est passée de 137'592 personnes à 161'820, soit une augmentation de 24'228 personnes (+17%). Le taux de chômage a donc été réajusté à la baisse.
- 11 **Chômeurs de longue durée** : personnes inscrites au chômage depuis plus d'une année
- 12 **Réduction de l'horaire de travail (RHT)** : la statistique recense les réductions de l'horaire de travail décomptées et indemnisées par les caisses. Pour des raisons d'ordre pratique liées au versement des indemnités, ces données ne sont disponibles qu'après un délai de deux mois.