



MEDIENMITTEILUNG

Arbeitslosigkeit Juli 2014			
	Quote	Arbeitslose	
Wallis	3.3%	5284	➔
Oberwallis	1.3%	533	➡
Mittelwallis	4.2%	2574	➔
Unterwallis	3.7%	2177	➔

8. August 2014

Wallis: Die Lage auf dem Arbeitsmarkt im Juli

(IVS).- Im Juli hat das Wallis mit 5284 Arbeitslosen (-108), die bei den Regionalen Arbeitsvermittlungszentren (RAV) angemeldet sind, und einer Arbeitslosenquote von 3.3%, den niedrigsten Wert des Jahres erreicht. Der Rückgang der Arbeitslosigkeit ist vor allem durch die Wiederaufnahme der Arbeit im Sommer-Tourismus gekennzeichnet.

In Bezug auf die Beschäftigung ist die Wiederaufnahme der Sommersaison in der Hotellerie und im Tourismus auf dem gleichen Stand wie im Vorjahr. Tatsächlich sank die Arbeitslosigkeit in diesen Berufsgruppen im Vergleich zum Vormonat, um sich auf praktisch demselben Niveau wie im Juli 2013 anzusetzen. Es wird jedoch erst im Spätsommer möglich sein, eine Bilanz zu erstellen und die tatsächlichen Auswirkungen der ungünstigen Wetterverhältnisse auf die Tourismusbranche zu ermessen. Die landwirtschaftlichen Berufe verzeichneten eine steigende Arbeitslosigkeit aufgrund dieser Wetterbedingungen.

Im Juli konnten auch die ersten Anmeldungen zur Arbeitslosigkeit von Lehrlingen, Schülern und Studenten festgestellt werden. In der Tat haben diese jungen Menschen ihre Schulpflicht oder ihre Berufsausbildung abgeschlossen und befinden sich nun auf dem Arbeitsmarkt, ohne einen Job gefunden zu haben.

Während des ersten Semesters 2014 hat die Walliser Wirtschaft einen Aufschwung erlebt, der jedoch nicht bedeutend genug war, um die Arbeitslosenquote noch stärker nach unten zu beeinflussen. Diese bleibt im Vergleich noch höher als im Vorjahr (+3.7%).

Kontaktperson

Für weitere Informationen wenden Sie sich bitte zwischen 11.00 Uhr und 11.30 Uhr an Martin Kalbermatter, Sektionschef der Logistik arbeitsmarktlicher Massnahmen (LAM) (Tel. 027 606 73 43)



Die wichtigsten Zahlen der Walliser Arbeitslosigkeit (Juli 2014)

	Arbeitslosenquote			Arbeitslose		
	Juli 2014	monatl. Differenz	jährl. Differenz	Juli 2014	monatl. Differenz	jährl. Differenz
Schweiz	2.9%	0.0 Pkt	-0.1 Pkt	127054	422	-1462
Wallis	3.3%	0.0 Pkt	0.2 Pkt	5284	-108	188
Oberwallis	1.3%	-0.1 Pkt	-0.1 Pkt	533	-71	-37
Mittelwallis	4.2%	0.0 Pkt	0.2 Pkt	2574	-23	113
Unterwallis	3.7%	0.0 Pkt	0.2 Pkt	2177	-14	112
RAV Oberwallis	1.3%	-0.1 Pkt	-0.1 Pkt	531	-73	-38
RAV Siders	3.9%	-0.1 Pkt	0.0 Pkt	844	-32	7
RAV Sitten	4.4%	0.1 Pkt	0.3 Pkt	1732	11	106
RAV Martinach	3.4%	-0.1 Pkt	0.1 Pkt	1129	-35	38
RAV-Monthey-St.-Maurice	4.1%	0.0 Pkt	0.3 Pkt	1046	19	74

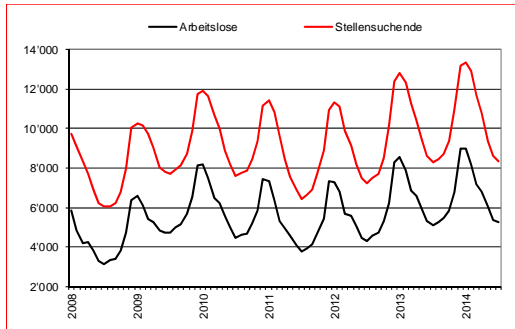
1. **Arbeitslosigkeit nach Regionen** (Alle Quoten wurden basierend auf der eidgenössischen Volkszählung 2010 berechnet.)

	Arbeitslosenquote			Arbeitslose		
	Juli 2014	monatl. Differenz	jährl. Differenz	Juli 2014	monatl. Differenz	jährl. Differenz
15- bis 24-Jährige	3.9%	0.2 Pkt	0.0 Pkt	868	58	6
25- bis 49-Jährige	3.3%	-0.1 Pkt	0.2 Pkt	3194	-113	141
50-Jährige und älter	2.9%	-0.1 Pkt	0.1 Pkt	1222	-53	41
Männer	3.1%	-0.1 Pkt	0.1 Pkt	2793	-69	149
Frauen	3.4%	-0.1 Pkt	0.0 Pkt	2491	-39	39
Schweizer	2.3%	0.1 Pkt	0.1 Pkt	2816	51	110
Ausländer	6.4%	-0.4 Pkt	0.2 Pkt	2468	-159	78

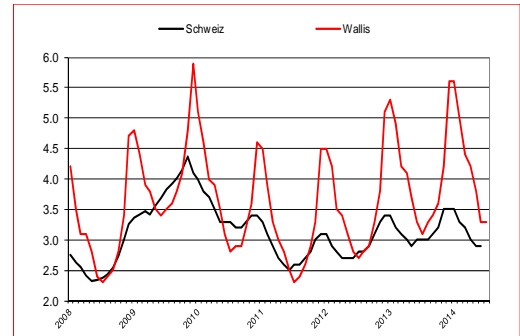
2. **Profil der Arbeitslosen** (Alle Quoten wurden basierend auf der eidgenössischen Volkszählung 2010 berechnet.)

	Juli 2014	monatl. Differenz	jährl. Differenz
Saisonale Berufe			
Baugewerbe ¹	602	-14	24
Gastgewerbe, Hauswirtschaft und Reinigung ²	1136	-200	1
Land-, Forstwirtschaft und Tierzucht	188	25	45
Nicht-saisonale Berufe			
Industrie ³	571	35	30
Handel und Verkauf	590	-35	-39
Transport und Technik ⁴	459	-30	35
Information und Kommunikation ⁵	188	16	10
Wissenschaften, Finanzen, spezialisierte Tätigkeiten ⁶	249	14	-6
Administration und Sicherheit ⁷	640	19	44
Gesundheit und Soziales ⁸	404	23	12
Künstlerische Berufe	38	9	4
Andere Berufe ⁹	219	30	28

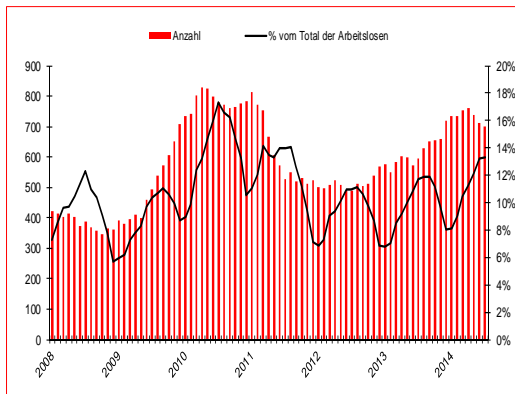
3. **Arbeitslosigkeit nach Berufsgruppen**



4. Entwicklung der Arbeitslosigkeit im Wallis



5. Entwicklung der Arbeitslosigkeit Wallis-Schweiz¹⁰



6. Langzeitarbeitslose¹¹



7. Entwicklung der KAE¹²

Quelle: Staatssekretariat für Wirtschaft (SECO)

Das vollständige Statistikbulletin befindet sich auf www.vs.ch/diha > Arbeitslosigkeit > Statistik

¹ **Baugewerbe:** Baugewerbe, Maschinisten

² **Gastgewerbe, Hauswirtschaft und Reinigung:** Gastgewerbe und Hauswirtschaft, Reinigung, Hygiene und Körperpflege

³ **Industrie:** Bergbau, Stein- und Baustoffherstellung sowie -verarbeitung, Lebens- und Genussmittelherstellung und -verarbeitung, Textil- und Lederherstellung sowie -verarbeitung, Keramik- und Glasverarbeitung, Metallverarbeitung und Maschinenbau, Elektrotechnik und Elektronik, Uhrenindustrie, Fahrzeug- und Gerätebau und -unterhalt, Holzverarbeitung sowie Papierherstellung und -verarbeitung, Graphische Industrie, Chemie- und Kunststoffverfahren, Übrige be- und verarbeitende Berufe

⁴ **Transport und Technik:** Transport und Verkehr, Ingenieurberufe, Techniker/innen, Technische Zeichner/innen und Fachkräfte

⁵ **Information und Kommunikation:** Informatik, Werbung und Marketing, Tourismus und Treuhand, Post- und Fernmeldewesen, Medienschaffende und verwandte Berufe

⁶ **Wissenschaften, Finanzen, spezialisierte Tätigkeiten:** Bank- und Versicherungsgewerbe, Unternehmer/innen, Direktoren/Direktorinnen und leitende Beamte/Beamtinnen, Rechtswesen, Wissenschaften

⁷ **Administration und Sicherheit:** Kaufmännische und administrative Berufe, Sicherheits- und Ordnungspflege

⁸ **Gesundheit und Soziales:** Unterricht, Bildung, Seelsorge und Fürsorge, Gesundheitswesen, Sport und Unterhaltung

⁹ **Andere:** Dienstleistungsberufe, wenn nicht anderswo, Übrige Berufe, Keine Angaben

¹⁰ **Arbeitslosenquote:** Ab dem 1. Januar 2010 wird die Arbeitslosenquote auf Basis der aktiven Bevölkerung gemäss eidgenössischer Volkszählung 2010 berechnet und nicht mehr wie bis anhin gemäss jener von 2000. Für das Wallis stieg die Zahl der aktiven Bevölkerung von 137'592 auf 161'820 Personen. Dies entspricht einer Zunahme von 24'228 Personen (+17%). Die Arbeitslosenquote wurde dementsprechend nach unten korrigiert.

¹¹ **Langzeitarbeitslose:** Personen, die seit mehr als einem Jahr arbeitslos gemeldet sind

¹² **Kurzarbeitsentschädigung (KAE):** Die Statistik erfasst die abgerechnete und von der Arbeitslosenkasse entschädigte Kurzarbeit. Aus praktischen Gründen im Zusammenhang mit der Auszahlung der Entschädigung, sind diese Daten erst nach zwei Monaten verfügbar.