



Présidence du Conseil d'Etat
Chancellerie - IVS

Präsidium des Staatsrates
Kanzlei - IVS

CANTON DU VALAIS
KANTON WALLIS

COMMUNIQUÉ POUR LES MÉDIAS

Chômage Octobre 2014			
	Taux	Chômeurs	
Valais	3.8%	6172	↗
Haut-Valais	2.2%	934	↗
Valais central	4.8%	2933	↗
Bas-Valais	3.9%	2305	↗

7 novembre 2014

Valais : la situation sur le marché du travail en octobre

(IVS).- 6172 chômeurs étaient inscrits auprès des Offices régionaux de placement (ORP) valaisans à la fin octobre, soit 614 de plus qu'à la fin septembre. Plus de 90% de ces nouveaux inscrits travaillaient dans des branches saisonnières. Le taux de chômage est remonté à 3.8% (+0.4 point).

Les branches du tourisme et de l'agriculture représentent quasiment l'entier de la hausse du chômage en octobre. Suite à l'arrêt automnal des activités, deux tiers des nouveaux chômeurs dans le tourisme ont été enregistrés dans le Haut-Valais, alors que la hausse du chômage dans l'agriculture s'est essentiellement produite dans le Valais romand.

Les premiers chômeurs de la construction se sont inscrits durant le mois d'octobre. Toutefois, ils sont moins nombreux que les années précédentes, car certains chantiers devront être terminés avant le début de l'hiver. Ce comportement du marché de la construction est dû aux incertitudes quant à l'évolution de la situation dans les régions de montagne.

Dans les professions non saisonnières, l'évolution du chômage, par rapport au mois précédent, est stable. Ce phénomène est dû à une croissance économique trop faible pour créer des nouveaux postes de travail. Selon les dernières prévisions économiques, cette tendance se poursuivra dans les prochains mois et la situation sur le marché du travail ne variera donc que légèrement.

Personne de contact

Christophe Juilland, l'Observatoire valaisan de l'emploi du Service de l'industrie, du commerce et du travail, entre 11h00 et 11h30 - 027 606 72 99



Les chiffres essentiels du chômage valaisan (Octobre 2014)

	Taux de chômage			Chômeurs		
	Oct. 2014	var mens.	var. ann.	Oct. 2014	var. mens.	var ann.
Suisse	3.1%	0.1 pt	0.0 pt	132397	2432	-1046
Valais	3.8%	0.4 pt	0.2 pt	6172	614	311
Haut-Valais	2.2%	0.6 pt	-0.1 pt	934	267	-10
Valais Central	4.8%	0.4 pt	0.2 pt	2933	209	138
Bas-Valais	3.9%	0.2 pt	0.3 pt	2305	138	183
RAV Oberwallis	2.2%	0.6 pt	-0.1 pt	935	269	-11
ORP Sierre	5.0%	0.7 pt	0.4 pt	1080	150	95
ORP Sion	4.7%	0.2 pt	0.1 pt	1853	62	41
ORP Martigny	3.5%	0.3 pt	0.2 pt	1182	116	80
ORP Monthey-St.-Maurice	4.4%	0.0 pt	0.4 pt	1122	19	103

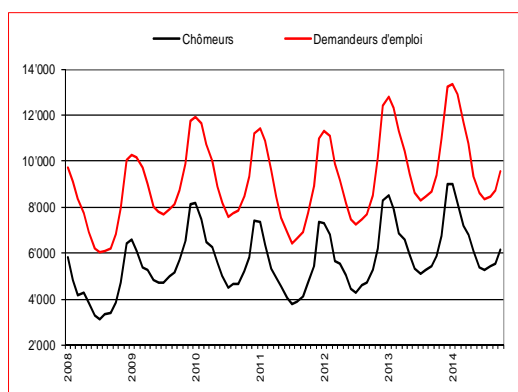
1. Chômage selon les régions (tous les taux sont calculés selon le recensement de la population 2010)

	Taux de chômage			Chômeurs		
	Oct. 2014	var. mens.	var. ann.	Oct. 2014	var. mens.	var. ann.
15-24 ans	4.4%	-0.1 pt	0.0 pt	985	-3	20
25-49 ans	3.9%	0.5 pt	0.2 pt	3840	498	267
50 ans et plus	3.2%	0.3 pt	0.1 pt	1347	119	24
Hommes	3.4%	0.2 pt	0.1 pt	3026	211	131
Femmes	4.3%	0.5 pt	0.2 pt	3146	403	180
Suisses	2.4%	0.1 pt	0.0 pt	2931	35	20
Etrangers	8.4%	1.5 pt	0.7 pt	3241	579	291

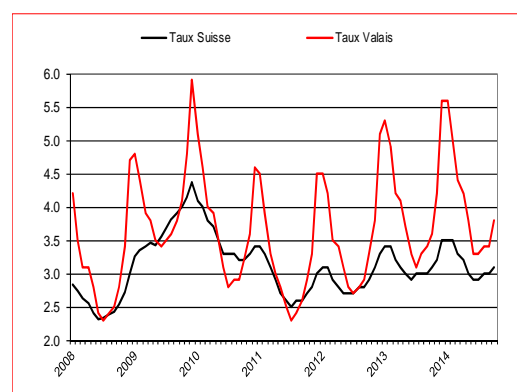
2. Profil des chômeurs (tous les taux sont calculés selon le recensement de la population 2010)

	Oct. 2014	var. mens.	var. ann.
Professions saisonnières			
Construction ¹	570	58	14
Hôtellerie, restauration et nettoyage ²	1734	355	5
Agriculture, économie forestière, élevage animaux	414	206	144
Professions non saisonnières			
Industrie ³	571	-3	35
Professions commerciales et de la vente	675	28	27
Transports et activités techniques ⁴	460	17	18
Information et communication ⁵	200	-3	14
Activités spécialisées, scientifiques et financières ⁶	243	-2	0
Activités de service administratif et de soutien ⁷	669	-31	14
Santé humaine et action sociale ⁸	439	1	28
Professions artistiques	41	-2	-3
Autres professions ⁹	156	-10	15

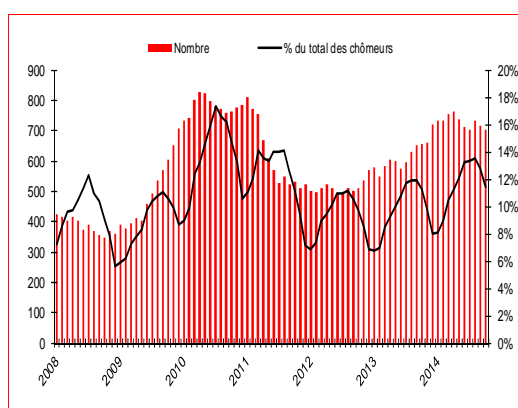
3. Chômage selon les groupes de professions



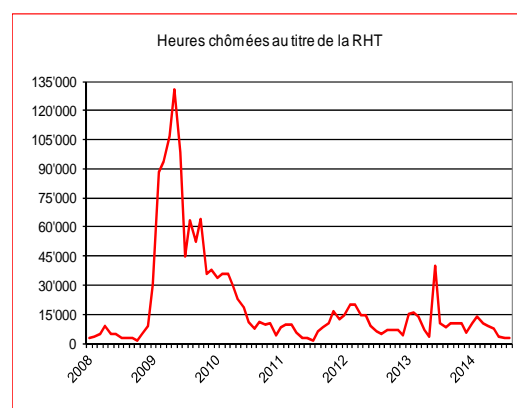
4. Évolution du chômage en Valais



5. Évolution du taux de chômage VS-CH¹⁰



6. Chômeurs de longue durée¹¹



7. Évolution de la RHT¹²

Source : Secrétariat d'Etat à l'économie (SECO)

Le bulletin statistique complet est disponible sur www.vs.ch/sict > Chômage > Statistiques

1 **Construction** : construction - machinistes

2 **Hôtellerie, restauration et nettoyage** : hôtellerie et restauration et économie domestique – nettoyage, hygiène et soins corporels

3 **Industrie** : industrie minière, travail de la pierre, matériaux de construction - production denrées alimentaires, boissons et tabacs - industrie textile et industrie du cuir - travail de la céramique et du verre - usinage de métaux et de la construction de machines - électrotechnique, électronique, horlogerie, véhicule, outil - industrie du bois et du papier - arts graphiques - industrie chimique et matières plastiques - autres professions du façonnage et de la manufacture

4 **Transports et activités techniques** : transports et circulation – ingénieurs – techniciens - dessin technique

5 **Information et communication** : informatique - publicité, marketing, tourisme, administration fiduciaire - professions des postes et télécommunications - professions des médias et apparentées

6 **Activités spécialisées, scientifiques et financières** : professionnels de la banque, employés d'assurance - entrepreneurs, directeurs, fonctionnaires supérieurs - professions judiciaires – sciences sociales, humaines, naturelle, physique, exacte

7 **Activités de service administratif et de soutien** : professions commerciales et administratives - professions afférentes au maintien de l'ordre, la sécurité

8 **Santé humaine et action sociale** : assistance sociale et spirituelle et éducation - professions de la santé - professions du sport et du divertissement

9 **Autres** : professions du secteur tertiaire, si pas ailleurs - activité professionnelle ne peut pas être définie - non spécifié

10 **Taux de chômage** : A partir du 1^{er} janvier 2010, le taux de chômage est calculé sur la base de la population active issue du recensement fédéral 2010 de la population suisse et non plus sur celle du recensement fédéral 2000, comme jusqu'à présent. Pour le Valais, la population active est passée de 137'592 personnes à 161'820, soit une augmentation de 24'228 personnes (+17%). Le taux de chômage a donc été réajusté à la baisse.

11 **Chômeurs de longue durée** : personnes inscrites au chômage depuis plus d'une année

12 **Réduction de l'horaire de travail (RHT)** : la statistique recense les réductions de l'horaire de travail décomptées et indemnisées par les caisses. Pour des raisons d'ordre pratique liées au versement des indemnités, ces données ne sont disponibles qu'après un délai de deux mois.