



MEDIENMITTEILUNG

Arbeitslosigkeit Dezember 2014			
	Quote	Arbeitslose	
Wallis	5.8%	9377	↗
Oberwallis	2.9%	1222	↗
Mittelwallis	7.3%	4495	↗
Unterwallis	6.2%	3660	↗

9. Januar 2015

Wallis: Die Lage auf dem Arbeitsmarkt im Dezember

(IVS).- Ende Dezember waren im Wallis 9377 Arbeitslose in den Regionalen Arbeitsvermittlungszentren (RAV) gemeldet, d.h. 2542 mehr als Ende November. Die Arbeitslosenquote stieg um 1,6 Prozentpunkte auf 5,8 %. Das Wallis verzeichnete damit den markantesten Anstieg der Arbeitslosigkeit in der Schweiz, der vor allem auf saisonale Faktoren zurückzuführen ist.

Die Arbeitslosigkeit nahm in allen drei Regionen zu. Betroffen sind vorwiegend Arbeitnehmende aus der Landwirtschaft und dem Baugewerbe, die sich infolge der Arbeitseinstellung im Winter zur Arbeitsvermittlung anmeldeten. Im Oberwallis stieg die Arbeitslosigkeit weniger stark, da zahlreiche Personen die Erwerbskombination anwenden und so für die Wintersaison im Tourismus eine Stelle finden.

Jahresdurchschnitte 2014 - Wallis

2014 stieg die durchschnittliche Zahl der Arbeitslosen pro Monat von 6553 auf 6773 (+220 oder +3 % im Vergleich zu 2013). Die Arbeitslosigkeit hielt sich während dem ganzen Jahr auf einem Niveau über jenem von 2013. Die durchschnittliche Arbeitslosenquote stieg um 0,2 Prozentpunkte auf 4,2 %. Im Oberwallis betrug die durchschnittliche Arbeitslosenquote 2 % (-0,7 Prozentpunkte), im Mittelwallis 5,3 % (+0,3 Prozentpunkte) und im Unterwallis 4,6 % (+0,1 Prozentpunkte).

Ausblick 2015

Gemäss der Expertengruppe des Bundes sehen die Konjunkturaussichten 2015 für die Schweiz weiterhin günstig aus, sofern der Wirtschaftsaufschwung im Euroraum anhält. Das Schweizer BIP dürfte von 1,8 % (2014) auf 2,1% (2015) ansteigen. Auf schweizerischer Ebene dürfte die Beschäftigung 2015 zunehmen und die Arbeitslosigkeit bei 3 % verharren (-0,2 Prozentpunkte im Vergleich zu 2014).

Die Dienststelle für Industrie, Handel und Arbeit (DIHA) durch ihre Arbeitsmarktbeobachtung (ABW) sieht für das Wallis eine unter dem schweizerischen Durchschnitt liegende Wirtschaftsentwicklung voraus. Es werden daher kaum neue Arbeitsplätze geschaffen und folglich gibt es 2015 keine Entwarnung auf dem Walliser Arbeitsmarkt. Die Entwicklung des Baugewerbes als Stütze der Walliser Wirtschaft 2014 hängt vom Inkrafttreten des Ausführungsgesetzes der Lex Weber ab. 2015 dürfte die Walliser Arbeitslosenquote 4,3 % erreichen (+0,1 Prozentpunkt im Vergleich zu 2014).

Kontaktperson

Peter Kalbermatten, Chef der Dienststelle für Industrie, Handel und Arbeit, zwischen 11.00 Uhr und 11.30 Uhr - Tel. 027 606 73 05

Die wichtigsten Zahlen der Walliser Arbeitslosigkeit (Dez. 2014)

	Arbeitslosenquote			Arbeitslose		
	Dez. 2014	monatl. Differenz	jährl. Differenz	Dez. 2014	monatl. Differenz	jährl. Differenz
Schweiz	3.4%	0.2 Pkt	-0.1 Pkt	147369	10817	-2068
Wallis	5.8%	1.6 Pkt	0.2 Pkt	9377	2542	375
Oberwallis	2.9%	0.5 Pkt	-0.3 Pkt	1222	204	-120
Mittelwallis	7.3%	2.0 Pkt	0.6 Pkt	4495	1265	382
Unterwallis	6.2%	1.8 Pkt	0.2 Pkt	3660	1073	113
RAV Oberwallis	2.9%	0.5 Pkt	-0.3 Pkt	1223	204	-122
RAV Siders	6.6%	1.3 Pkt	0.4 Pkt	1437	297	87
RAV Sitten	7.7%	2.4 Pkt	0.7 Pkt	3055	967	290
RAV Martinach	6.8%	2.5 Pkt	-0.2 Pkt	2267	840	-66
RAV-Monthey-St.-Maurice	5.5%	0.9 Pkt	0.7 Pkt	1393	235	181

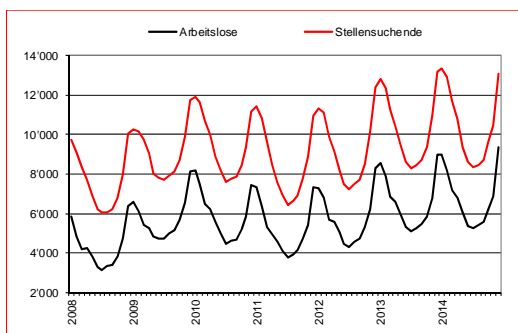
1. Arbeitslosigkeit nach Regionen (Alle Quoten wurden basierend auf der eidgenössischen Volkszählung 2010 berechnet.)

	Arbeitslosenquote			Arbeitslose		
	Dez. 2014	monatl. Differenz	jährl. Differenz	Dez. 2014	monatl. Differenz	jährl. Differenz
15- bis 24-Jährige	5.5%	0.9 Pkt	0.1 Pkt	1225	209	27
25- bis 49-Jährige	6.2%	1.8 Pkt	0.3 Pkt	5995	1719	218
50-Jährige und älter	5.1%	1.5 Pkt	0.3 Pkt	2157	614	130
Männer	7.2%	3.1 Pkt	0.5 Pkt	6369	2758	380
Frauen	4.1%	-0.3 Pkt	0.0 Pkt	3008	-216	-5
Schweizer	3.0%	0.5 Pkt	0.1 Pkt	3752	650	206
Ausländer	14.6%	4.9 Pkt	0.4 Pkt	5625	1892	169

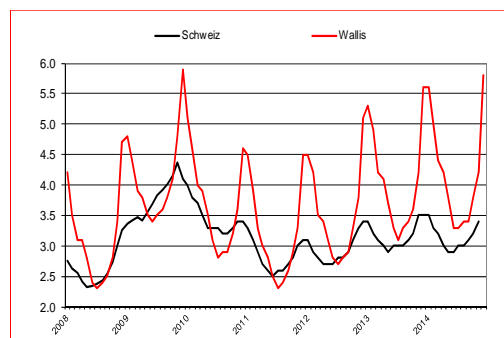
2. Profil der Arbeitslosen (Alle Quoten wurden basierend auf der eidgenössischen Volkszählung 2010 berechnet.)

	Dez. 2014	monatl. Differenz	jährl. Differenz
Saisonale Berufe			
Baugewerbe ¹	3274	2338	194
Gastgewerbe, Hauswirtschaft und Reinigung ²	1321	-353	-67
Land-, Forstwirtschaft und Tierzucht	1014	266	50
Nicht-saisonale Berufe			
Industrie ³	798	171	47
Handel und Verkauf	616	-43	61
Transport und Technik ⁴	666	159	62
Information und Kommunikation ⁵	179	-4	-14
Wissenschaften, Finanzen, spezialisierte Tätigkeiten ⁶	243	-5	-5
Administration und Sicherheit ⁷	654	17	-3
Gesundheit und Soziales ⁸	421	-7	36
Künstlerische Berufe	41	-1	1
Andere Berufe ⁹	150	4	13

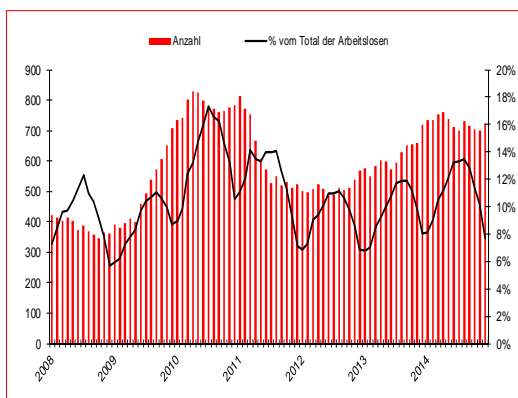
3. Arbeitslosigkeit nach Berufsgruppen



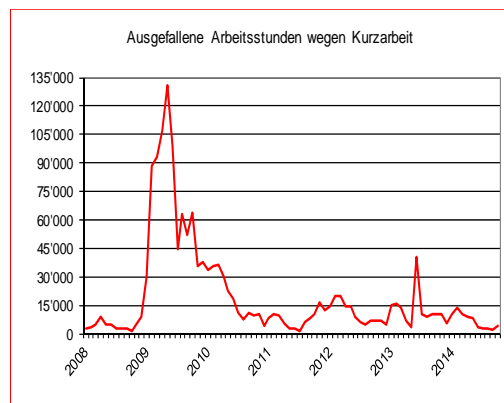
4. Entwicklung der Arbeitslosigkeit im Wallis



5. Entwicklung der Arbeitslosigkeit Wallis-Schweiz¹⁰



6. Langzeitarbeitslose¹¹



7. Entwicklung der KAE¹²

Quelle: Staatssekretariat für Wirtschaft (SECO)

Das vollständige Statistikbulletin befindet sich auf www.vs.ch/diha > Arbeitslosigkeit > Statistik

- ¹ **Baugewerbe:** Baugewerbe, Maschinisten
- ² **Gastgewerbe, Hauswirtschaft und Reinigung:** Gastgewerbe und Hauswirtschaft, Reinigung, Hygiene und Körperpflege
- ³ **Industrie:** Bergbau, Stein- und Baustoffherstellung sowie -verarbeitung, Lebens- und Genussmittelherstellung und -verarbeitung, Textil- und Lederherstellung sowie -verarbeitung, Keramik- und Glasverarbeitung, Metallverarbeitung und Maschinenbau, Elektrotechnik und Elektronik, Uhrenindustrie, Fahrzeug- und Gerätebau und -unterhalt, Holzverarbeitung sowie Papierherstellung und -verarbeitung, Graphische Industrie, Chemie- und Kunststoffverfahren, Übrige be- und verarbeitende Berufe
- ⁴ **Transport und Technik:** Transport und Verkehr, Ingenieurberufe, Techniker/innen, Technische Zeichner/innen und Fachkräfte
- ⁵ **Information und Kommunikation:** Informatik, Werbung und Marketing, Tourismus und Treuhand, Post- und Fernmeldewesen, Medienschaffende und verwandte Berufe
- ⁶ **Wissenschaften, Finanzen, spezialisierte Tätigkeiten:** Bank- und Versicherungsgewerbe, Unternehmer/innen, Direktoren/Direktorinnen und leitende Beamte/Beamtinnen, Rechtswesen, Wissenschaften
- ⁷ **Administration und Sicherheit:** Kaufmännische und administrative Berufe, Sicherheits- und Ordnungspflege
- ⁸ **Gesundheit und Soziales:** Unterricht, Bildung, Seelsorge und Fürsorge, Gesundheitswesen, Sport und Unterhaltung
- ⁹ **Andere:** Dienstleistungsberufe, wenn nicht anderswo, Übrige Berufe, Keine Angaben
- ¹⁰ **Arbeitslosenquote:** Ab dem 1. Januar 2010 wird die Arbeitslosenquote auf Basis der aktiven Bevölkerung gemäss eidgenössischer Volkszählung 2010 berechnet und nicht mehr wie bis anhin gemäss jener von 2000. Für das Wallis stieg die Zahl der aktiven Bevölkerung von 137'592 auf 161'820 Personen. Dies entspricht einer Zunahme von 24'228 Personen (+17%). Die Arbeitslosenquote wurde dementsprechend nach unten korrigiert.
- ¹¹ **Langzeitarbeitslose:** Personen, die seit mehr als einem Jahr arbeitslos gemeldet sind
- ¹² **Kurzarbeitsentschädigung (KAE):** Die Statistik erfasst die abgerechnete und von der Arbeitslosenkasse entschädigte Kurzarbeit. Aus praktischen Gründen im Zusammenhang mit der Auszahlung der Entschädigung, sind diese Daten erst nach zwei Monaten verfügbar.