



Présidence du Conseil d'Etat
Chancellerie - IVS

Präsidium des Staatsrates
Kanzlei - IVS

**CANTON DU VALAIS
KANTON WALLIS**

MEDIENMITTEILUNG

Arbeitslosigkeit Februar 2015			
	Quote	Arbeitslose	
Wallis	5.4%	8811	↘
Oberwallis	2.3%	939	↘
Mittelwallis	6.9%	4248	↘
Unterwallis	6.2%	3624	↘

10. März 2015

Wallis: Die Lage auf dem Arbeitsmarkt im Februar

(IVS).- Ende Februar waren in den Regionalen Arbeitsvermittlungszentren (RAV) des Wallis 8811 Arbeitslosen gemeldet, d.h. 549 weniger als Ende Januar. Die Arbeitslosenquote ging um 0,4 Prozentpunkte auf 5,4 % zurück. Dieser Rückgang der Arbeitslosigkeit - der markanteste aller Schweizer Kantone - basiert vornehmlich auf saisonalen Faktoren.

Der Rückgang der Arbeitslosigkeit im Februar ist das Resultat saisonaler Faktoren. Tatsächlich verzeichneten die saisonalen Berufsgruppen des Baugewerbes und der Landwirtschaft den stärksten Rückgang der Arbeitslosigkeit im Februar. Im Oberwallis sank die Arbeitslosigkeit vor allem dank der Wiederaufnahme der Arbeit auf den Baustellen. Im Mittel- und Unterwallis sank sie dank der Wiederaufnahme der Arbeit in der Landwirtschaft und auf den Baustellen, aber auch - wenn auch geringfügig - dank der Wintersaison im Tourismus.

Die Jahresdifferenz, d.h. die Differenz im Vergleich zum gleichen Monat im Vorjahr, die sich während dem ganzen Jahr 2014 ständig verringerte, stieg im Februar erneut an. Erklärt werden kann dies insbesondere durch die Tatsache, dass das Baugewerbe immer noch auf den definitiven Entscheid bezüglich der Ausführung der Lex Weber wartet. Darüber hinaus ist der Wirtschaftsaufschwung weiterhin zögerlich, namentlich als Folge der Wirtschaftsverlangsamung in der Euro-Zone. Da nicht mehr offenen Stellen von den Arbeitgebern gemeldet werden, wird es für Ausgesteuerte zunehmend schwieriger, eine Stelle zu finden.

Kontaktperson

**Peter Kalbermatten, Chef der Dienststelle für Industrie, Handel und Arbeit,
zwischen 11.00 Uhr und 11.30 Uhr - Tel. 027 606 73 05**



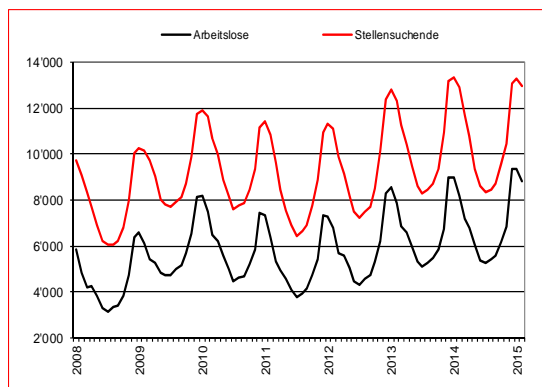
Die Walliser Arbeitslosigkeit in Zahlen (Februar 2015)

	Arbeitslosenquote			Arbeitslose		
	Feb. 2015	monatl. Differenz	jährl. Differenz	Feb. 2015	monatl. Differenz	jährl. Differenz
Schweiz	3.5%	0.0 Pkt	0.0 Pkt	149921	-1025	662
Wallis	5.4%	-0.4 Pkt	0.4 Pkt	8811	-549	643
Oberwallis	2.3%	-0.1 Pkt	0.3 Pkt	939	-77	102
Mittelwallis	6.9%	-0.5 Pkt	0.5 Pkt	4248	-265	353
Unterwallis	6.2%	-0.3 Pkt	0.4 Pkt	3624	-207	188
RAV Oberwallis	2.3%	-0.1 Pkt	0.3 Pkt	940	-77	101
RAV Siders	6.2%	-0.4 Pkt	0.7 Pkt	1335	-88	138
RAV Sitten	7.3%	-0.5 Pkt	0.5 Pkt	2913	-178	214
RAV Martinach	6.5%	-0.6 Pkt	0.3 Pkt	2197	-176	108
RAV-Monthey-St.-Maurice	5.6%	-0.2 Pkt	0.3 Pkt	1425	-32	80

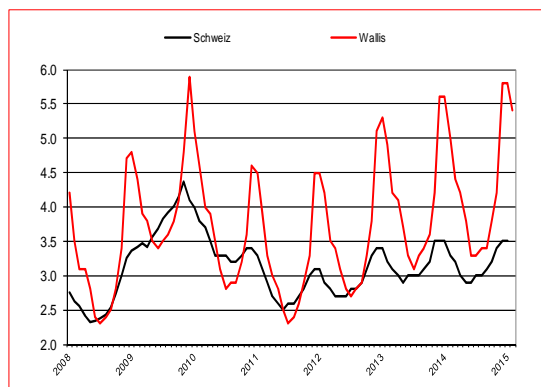
1. Arbeitslosigkeit nach Regionen

	Arbeitslosenquote			Arbeitslose		
	Feb. 2015	monatl. Differenz	jährl. Differenz	Feb. 2015	monatl. Differenz	jährl. Differenz
15- bis 24-Jährige	5.2%	-0.3 Pkt	0.2 Pkt	1143	-78	44
25- bis 49-Jährige	5.7%	-0.4 Pkt	0.4 Pkt	5588	-353	428
50-Jährige und älter	4.9%	-0.3 Pkt	0.4 Pkt	2080	-118	171
Männer	6.7%	-0.5 Pkt	0.6 Pkt	6008	-438	549
Frauen	3.9%	-0.1 Pkt	0.2 Pkt	2803	-111	94
Schweizer	2.9%	-0.2 Pkt	0.2 Pkt	3624	-152	278
Ausländer	13.5%	-1.0 Pkt	1.0 Pkt	5187	-397	365

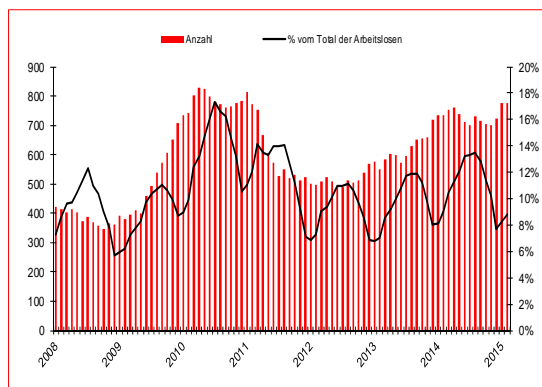
2. Profil der Arbeitslosen



3. Entwicklung der Arbeitslosigkeit im VS



4. Entwicklung der Arbeitslosigkeit VS-CH¹



5. Langzeitarbeitslose²

Quelle: Staatssekretariat für Wirtschaft (SECO)
Das vollständige Statistikkbulletin befindet sich auf www.vs.ch/diha > Arbeitslosigkeit > Statistik

¹ **Arbeitslosenquote:** Ab dem 1. Januar 2010 wird die Arbeitslosenquote auf Basis der aktiven Bevölkerung gemäss eidgenössischer Volkszählung 2010 berechnet. Die Zahl der aktiven Bevölkerung im Wallis beträgt 161'820.

² **Langzeitarbeitslose:** Personen, die seit mehr als einem Jahr arbeitslos gemeldet sind