



Présidence du Conseil d'Etat  
Chancellerie - IVS

Präsidium des Staatsrates  
Kanzlei - IVS

**CANTON DU VALAIS**  
**KANTON WALLIS**

## COMMUNIQUÉ POUR LES MÉDIAS

Chômage Mars 2015			
	Taux	Chômeurs	
Valais	4.6%	7502	↘
Haut-Valais	2.1%	855	↘
Valais central	5.8%	3577	↘
Bas-Valais	5.2%	3070	↘

10 avril 2015

### Valais : la situation sur le marché du travail en mars

**(I-VS).- 7502 chômeurs étaient inscrits auprès des Offices régionaux de placement (ORP) valaisans à la fin mars, soit 1309 de moins que le mois dernier. Le taux de chômage a reculé à 4.6%, soit -0.8 point par rapport à la fin février. Cette baisse du chômage, qui est de loin la plus marquée de tous les cantons suisses, est essentiellement saisonnière.**

En comparaison mensuelle, le chômage a diminué dans les trois régions du canton, plus particulièrement dans le Valais Central et le Bas-Valais, grâce à la reprise de l'activité sur les chantiers de construction et dans l'agriculture. Le recul du chômage est, par contre, moins marqué dans le Haut-Valais, suite notamment à l'arrivée au chômage de travailleurs du domaine du tourisme et ce, déjà avant les vacances de Pâques.

En comparaison annuelle, le chômage reste plus élevé que l'année dernière en raison d'une conjoncture peu robuste. Toutefois, la situation reste plutôt favorable dans les professions de la construction qui ont engagé des collaborateurs en ce début de printemps, permettant ainsi à de nombreuses personnes de sortir du chômage.

Le nombre d'arrivées en fin de droit continue à augmenter, conséquence d'une reprise économique plutôt faible qui n'incite pas les entreprises à engager du personnel.

### Contact

**Peter Kalbermatten, Chef du Service de l'industrie, du commerce et du travail, entre 11h00 et 11h30 - 027 606 73 05**



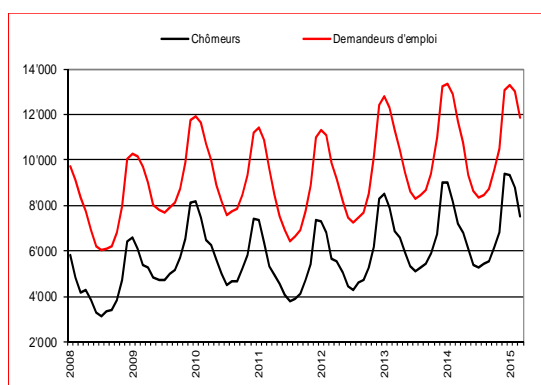
## Le chômage valaisan en quelques chiffres (Mars 2015)

	Taux de chômage			Chômeurs		
	Mars 2015	var mens.	var. ann.	Mars 2015	var. mens.	var ann.
Suisse	3.4%	-0.1 pt	0.1 pt	145108	-4813	2262
Valais	4.6%	-0.8 pt	0.2 pt	7502	-1309	319
Haut-Valais	2.1%	-0.2 pt	0.2 pt	855	-84	78
Valais Central	5.8%	-1.1 pt	0.2 pt	3577	-671	145
Bas-Valais	5.2%	-1.0 pt	0.1 pt	3070	-554	96
RAV Oberwallis	2.1%	-0.2 pt	0.2 pt	855	-85	78
ORP Sierre	5.1%	-1.1 pt	0.1 pt	1107	-228	33
ORP Sion	6.2%	-1.1 pt	0.3 pt	2470	-443	112
ORP Martigny	5.2%	-1.3 pt	0.1 pt	1729	-468	14
ORP Monthey-St.-Maurice	5.3%	-0.3 pt	0.3 pt	1341	-84	81

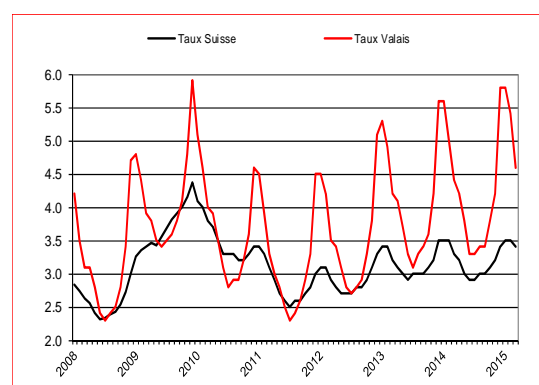
### 1. Chômage selon les régions

	Taux de chômage			Chômeurs		
	Mars 2015	var. mens.	var. ann.	Mars 2015	var. mens.	var. ann.
15-24 ans	4.5%	-0.7 pt	0.2 pt	1009	-134	45
25-49 ans	4.8%	-0.9 pt	0.2 pt	4662	-926	173
50 ans et plus	4.3%	-0.6 pt	0.2 pt	1831	-249	101
Hommes	5.3%	-1.4 pt	0.2 pt	4745	-1263	218
Femmes	3.8%	-0.1 pt	0.2 pt	2757	-46	101
Suisses	2.7%	-0.2 pt	0.2 pt	3304	-320	196
Etrangers	10.9%	-2.6 pt	0.3 pt	4198	-989	123

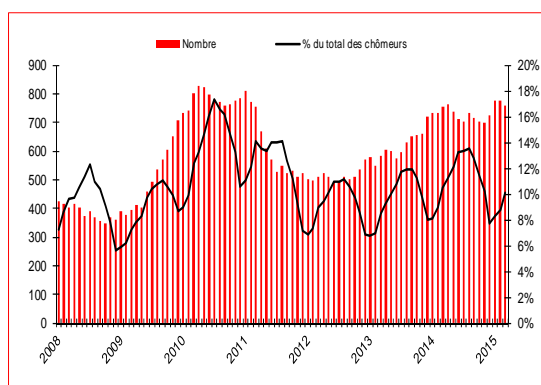
### 2. Profil des chômeurs



### 3. Évolution du chômage en Valais



### 4. Évolution du taux de chômage VS-CH¹



### 5. Chômeurs de longue durée²

Source : Secrétariat d'Etat à l'économie (SECO)

Le bulletin statistique complet est disponible sur [www.vs.ch/sict](http://www.vs.ch/sict) > Chômage > Statistiques

- Taux de chômage** : A partir du 1<sup>er</sup> janvier 2010, le taux de chômage est calculé sur la base de la population active issue du recensement fédéral 2010 de la population suisse. Le Valais compte une population active de 161'820 personnes.
- Chômeurs de longue durée** : personnes inscrites au chômage depuis plus d'une année.