



## DIE LAGE AUF DEM ARBEITSMARKT IM FEBRUAR 2021

Ende Februar waren in den Regionalen Arbeitsvermittlungszentren (RAV) des Wallis 7'952 Arbeitslose gemeldet, d.h. 714 weniger als Ende Januar 2021. Der Kanton Wallis verzeichnet schweizweit den stärksten Rückgang der Arbeitslosigkeit (-0.4 PP auf 4,5%).

Im Vergleich zum Januar ist in allen drei Regionen des Kantons ein deutlicher Rückgang der Zahl der Arbeitslosen zu verzeichnen, der von -6,7% im Unterwallis bis zu -10,4% im Oberwallis reicht. Günstige Wetterbedingungen im Februar ermöglichten es, dass die Arbeit auf dem Bau wiederaufgenommen werden konnte. Tatsächlich stammen fast 65% der Arbeitslosen, die sich abgemeldet haben, aus dem Bausektor im Wallis.

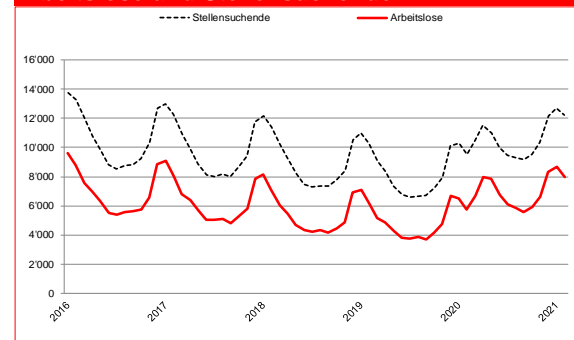
Auch wenn die Arbeitslosenquote deutlich höher ist als im Februar 2020 (+39,1%), sind die Wirtschaftsprognosen für den Rest des Jahres eher positiv. Das Institut BAK Economics geht für 2021 von einem kantonalen BIP-Wachstum von 3,7% aus. Diese Prognose ist jedoch in hohem Masse abhängig von der epidemiologischen Entwicklung, der Geschwindigkeit, mit der die Beschränkungen aufgehoben werden, und der Impfkampagne.

8. März 2021

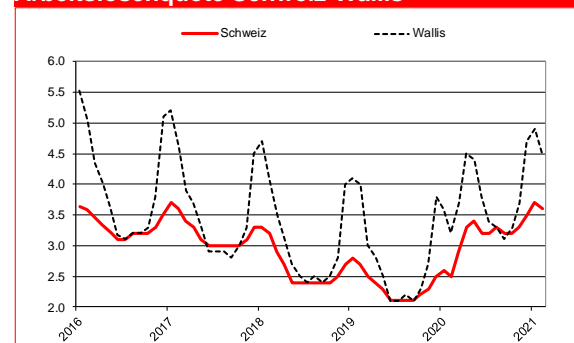
### Arbeitslosigkeit Februar 2021

	Quote	Arbeitslose	
Wallis	4.5%	7'952	↘
Oberwallis	1.8%	789	↘
Mittelwallis	5.1%	3'586	↘
Unterwallis	5.5%	3'576	↘

### Arbeitslose und Stellensuchende



### Arbeitslosenquote Schweiz-Wallis

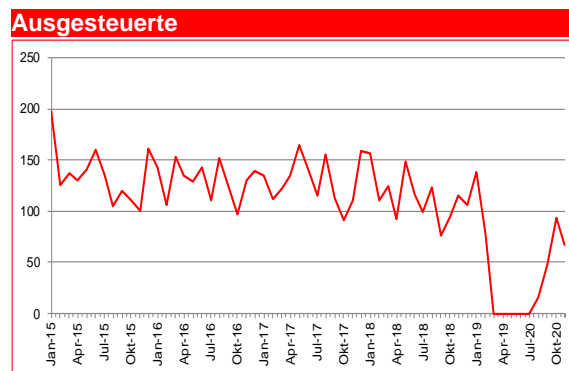
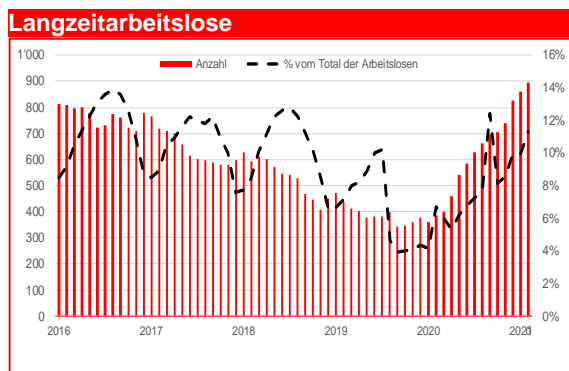


### Arbeitslosigkeit nach Regionen

	Arbeitslosenquote			Arbeitslose		
	Feb 2021	Monatl. Differenz	Jährl. Differenz	Feb 2021	Monatl. Differenz	Jährl. Differenz
Schweiz	3.6	0.0	1.1	167'953	-1'800	50'131
Wallis	4.5	-0.4	1.3	7'952	-714	2'234
Oberwallis	1.8	-0.2	0.6	789	-92	283
Mittelwallis	5.1	-0.5	1.1	3'586	-364	818
Unterwallis	5.5	-0.4	1.8	3'576	-258	1'132
RAV Oberwallis	1.8	-0.2	0.6	780	-94	279
ORP Sierre	5.0	-0.6	1.6	1'139	-133	365
ORP Sion	5.2	-0.5	1.0	2'449	-231	452
ORP Martigny	6.4	-0.6	2.1	2'069	-197	676
ORP Monthey-St.-Maurice	4.6	-0.2	1.4	1'510	-60	459

### Kontaktperson

Alain Zumofen, Chef der Sektion Logistik arbeitsmarktlicher Massnahmen der Dienststelle für Industrie, Handel und Arbeit (DIHA), zwischen 11.00 und 11.30 Uhr. Tel. 027 606 73 43



### Profil der Arbeitslosen

	Arbeitslose			Arbeitslosenquote		
	Feb 2021	Monatl. Differenz	Jährl. Differenz	Feb 2021	Monatl. Differenz	Jährl. Differenz
<b>15-24 Jährige</b>	853	-74	243	4.2	-0.4	1.2
<b>25-49 Jährige</b>	4'782	-432	1'357	4.7	-0.4	1.3
<b>50-64 Jährige</b>	2'314	-204	637	4.4	-0.4	1.2
<b>Männer</b>	4'978	-675	1'253	5.1	-0.7	1.3
<b>Frauen</b>	2'974	-39	981	3.7	0.0	1.2
<b>Schweizer</b>	3'561	-221	991	2.7	-0.2	0.8
<b>Ausländer</b>	4'391	-493	1'243	9.5	-1.0	2.7
<b>Seit 1-6 Monaten arbeitslos</b>	5'612	-761	1'080			
<b>Seit 6-12 Monaten arbeitslos</b>	1'445	13	643			
<b>Seit mehr als 12 Mt. arbeitslos (Langzeitarbeitslos)</b>	895	34	511			

### Arbeitslose nach Wirtschaftszweigen

	Februar 2021		Monatliche Differenz		Jährliche Differenz	
	Bestände	Anteil in %	absolut	relativ in %	absolut	relativ in %
<b>Saisonale Wirtschaftszweige</b>						
Baugewerbe	2000	25	-462	-18.8	300	17.6
Gastgewerbe	1027	13	-10	-1.0	600	140.5
Land- und Forstwirtschaft	307	4	-87	-22.1	80	35.2
<b>Nicht-saisonale Wirtschaftszweige</b>						
Industrie	794	10	-25	-3.1	166	26.4
Handel; Reparatur- und Autogewerbe	1131	14	-19	-1.7	348	44.4
Transport	249	3	7	2.9	92	58.6
Information und Kommunikation	107	1	-2	-1.8	31	40.8
Wissenschaften, Finanzen, spezialisierte Tätigkeiten, Grundstücks- und	619	8	-5	-0.8	179	40.7
Sonstige wirtschaftliche Dienstleistungen	468	6	-79	-14.4	125	36.4
Öffentl. Verwaltung, Sozialversicherungen, Erziehung und Unterricht	338	4	-27	-7.4	83	32.5
Gesundheit und Soziales	480	6	-5	-1.0	72	17.6
Kunst, Unterhaltung und Erholung	128	2	2	1.6	65	103.2
Andere Berufe	304	4	-2	-0.7	93	44.1

**Arbeitslosenquote:** Ab dem 1. Januar 2017 wird die Arbeitslosenquote anhand der Erhebung der Erwerbstätigen aus einem 3-Jahres-Pooling (2015-2017) des Bundesamtes für Statistik (BFS) errechnet. Die aktive Bevölkerung im Wallis beträgt 178'499 Personen.

**Arbeitslose:** Personen, welche bei einem Regionalen Arbeitsvermittlungszentrum (RAV) gemeldet sind, keine Stelle haben und sofort vermittelbar sind.

**Stellensuchende:** Alle arbeitslosen und nichtarbeitslosen Personen, welche beim RAV gemeldet sind und eine Stelle suchen.

**Langzeitarbeitslose:** Personen, die seit mehr als einem Jahr arbeitslos gemeldet sind. Dabei ist unerheblich, ob sie Arbeitslosenentschädigung erhalten oder nicht.

**Ausgesteuerte:** Arbeitslose, die ihren Höchstanspruch auf Taggelder ausgeschöpft haben oder deren Taggelderanspruch nach Ablauf der zweijährigen Rahmenfrist erloschen ist, ohne dass eine neue Rahmenfrist für den Leistungsbezug eröffnet werden konnte.