



DIE LAGE AUF DEM ARBEITSMARKT IM MÄRZ 2021

Ende März waren in den Regionalen Arbeitsvermittlungszentren (RAV) des Wallis 6'667 Arbeitslose gemeldet, d.h. 1'285 weniger als Ende Februar 2021. Der Kanton Wallis verzeichnet schweizweit den stärksten Rückgang der Arbeitslosenquote (-0.7 PP auf 3.7 %).

Im Vergleich zum Vormonat nahmen die Arbeitslosenzahlen in allen drei Regionen des Kantons ab und zwar in erster Linie wegen der Abmeldung der Arbeitslosen aus dem Baugewerbe.

Während die Arbeitslosenquote im Wallis gesamthaft gesehen im Jahresvergleich stabil blieb, so stieg sie im Unterwallis an und nahm im Ober- und Mittelwallis ab. Diese Unterschiede erklären sich mit den unterschiedlichen Wirtschaftsstrukturen.

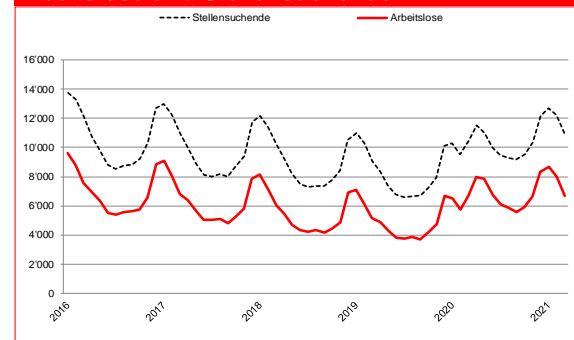
Und zum Schluss noch dies: Laut verschiedener Prognoseinstituten sind die Konjunkturaussichten für die zweite Hälfte des Jahres 2021 eher positiv. Dies lässt uns hoffen, dass sich der Walliser Arbeitsmarkt - mit einer gewissen zeitlichen Verzögerung - bis Ende Jahr stabilisieren könnte.

9. April 2021

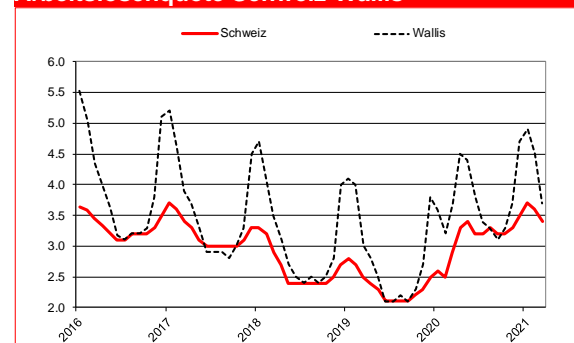
Arbeitslosigkeit März 2021

	Quote	Arbeitslose	
Wallis	3.7%	6'667	↘
Oberwallis	1.6%	684	↘
Mittelwallis	4.2%	2'944	↘
Unterwallis	4.6%	3'039	↘

Arbeitslose und Stellensuchende



Arbeitslosenquote Schweiz-Wallis



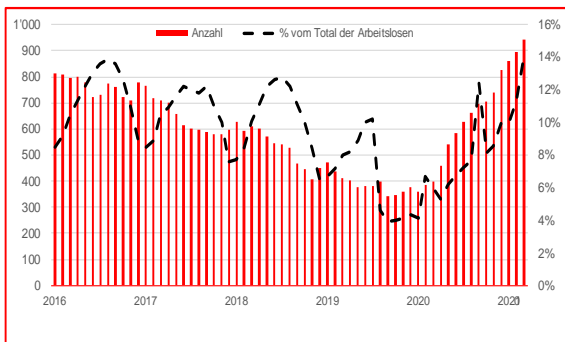
Arbeitslosigkeit nach Regionen

	Arbeitslosenquote			Arbeitslose		
	Mrz 2021	Monatl. Differenz	Jährl. Differenz	Mrz 2021	Monatl. Differenz	Jährl. Differenz
Schweiz	3.4	-0.2	0.5	157'968	-9'985	22'344
Wallis	3.7	-0.8	0.0	6'667	-1'285	-5
Oberwallis	1.6	-0.2	-0.5	684	-105	-205
Mittelwallis	4.2	-0.9	-0.3	2'944	-642	-230
Unterwallis	4.6	-0.9	0.6	3'039	-537	430
RAV Oberwallis	1.6	-0.2	-0.5	678	-102	-210
ORP Sierre	4.1	-0.9	-0.4	938	-201	-91
ORP Sion	4.3	-0.9	-0.2	2'009	-440	-135
ORP Martigny	5.0	-1.4	0.6	1'622	-447	197
ORP Monthey-St.-Maurice	4.3	-0.3	0.7	1'416	-94	233

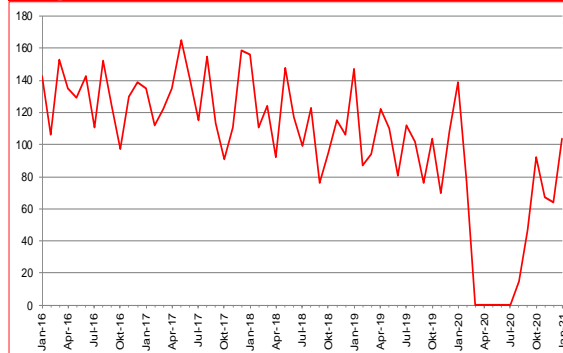
Kontaktperson

Alain Zumofen, Chef der Sektion Logistik arbeitsmarktlicher Massnahmen der Dienststelle für Industrie, Handel und Arbeit (DIHA), zwischen 11.00 und 11.30 Uhr. Tel. 027 606 73 43

Langzeitarbeitslose



Ausgesteuerte



Profil der Arbeitslosen

	Arbeitslose			Arbeitslosenquote		
	Mrz 2021	Monatl. Differenz	Jährl. Differenz	Mrz 2021	Monatl. Differenz	Jährl. Differenz
15-24 Jährige	741	-112	0	3.6	-0.6	0.0
25-49 Jährige	3'963	-819	-118	3.9	-0.8	-0.1
50-64 Jährige	1'958	-356	110	3.7	-0.7	0.2
Männer	3'862	-1'116	-221	4.0	-1.1	-0.2
Frauen	2'805	-169	216	3.5	-0.2	0.3
Schweizer	3'217	-344	128	2.4	-0.3	0.1
Ausländer	3'450	-941	-133	7.5	-2.0	-0.2
Seit 1-6 Monaten arbeitslos	4'304	-1'308	-1'102			
Seit 6-12 Monaten arbeitslos	1'421	-24	555			
Seit mehr als 12 Mt. arbeitslos (Langzeitarbeitslos)	942	47	542			

Arbeitslose nach Wirtschaftszweigen

	März 2021		Monatliche Differenz		Jährliche Differenz	
	Bestände	Anteil in %	absolut	relativ in %	absolut	relativ in %
Saisonale Wirtschaftszweige						
Baugewerbe	1232	18	-768	-38.4	-301	-19.6
Gastgewerbe	1011	15	-16	-1.6	11	1.1
Land- und Forstwirtschaft	217	3	-90	-29.3	43	24.7
Nicht-saisonale Wirtschaftszweige						
Industrie	705	11	-89	-11.2	13	1.9
Handel; Reparatur- und Autogewerbe	1062	16	-69	-6.1	188	21.5
Transport	217	3	-32	-12.9	-87	-28.6
Information und Kommunikation	104	2	-3	-2.8	19	22.4
Wissenschaften, Finanzen, spezialisierte Tätigkeiten, Grundstücks- und	555	8	-64	-10.3	16	3.0
Sonstige wirtschaftliche Dienstleistungen	375	6	-93	-19.9	10	2.7
Öffentl. Verwaltung, Sozialversicherungen, Erziehung und Unterricht	330	5	-8	-2.4	-14	-4.1
Gesundheit und Soziales	472	7	-8	-1.7	46	10.8
Kunst, Unterhaltung und Erholung	97	1	-31	-24.2	0	0.0
Andere Berufe	290	4	-14	-4.6	51	21.3

Arbeitslosenquote: Ab dem 1. Januar 2017 wird die Arbeitslosenquote anhand der Erhebung der Erwerbstätigen aus einem 3-Jahres-Pooling (2015-2017) des Bundesamtes für Statistik (BFS) errechnet. Die aktive Bevölkerung im Wallis beträgt 178'499 Personen.

Arbeitslose: Personen, welche bei einem Regionalen Arbeitsvermittlungszentrum (RAV) gemeldet sind, keine Stelle haben und sofort vermittelbar sind.

Stellensuchende: Alle arbeitslosen und nichtarbeitslosen Personen, welche beim RAV gemeldet sind und eine Stelle suchen.

Langzeitarbeitslose: Personen, die seit mehr als einem Jahr arbeitslos gemeldet sind. Dabei ist unerheblich, ob sie Arbeitslosenentschädigung erhalten oder nicht.

Ausgesteuerte: Arbeitslose, die ihren Höchstanspruch auf Taggelder ausgeschöpft haben oder deren Taggelderanspruch nach Ablauf der zweijährigen Rahmenfrist erloschen ist, ohne dass eine neue Rahmenfrist für den Leistungsbezug eröffnet werden konnte.

Quelle: Zahlen des Staatssekretariats für Wirtschaft (SECO)

Das vollständige Statistikbulletin finden Sie auf <https://www.vs.ch/de/web/sict/statistik-und-publikationen>.