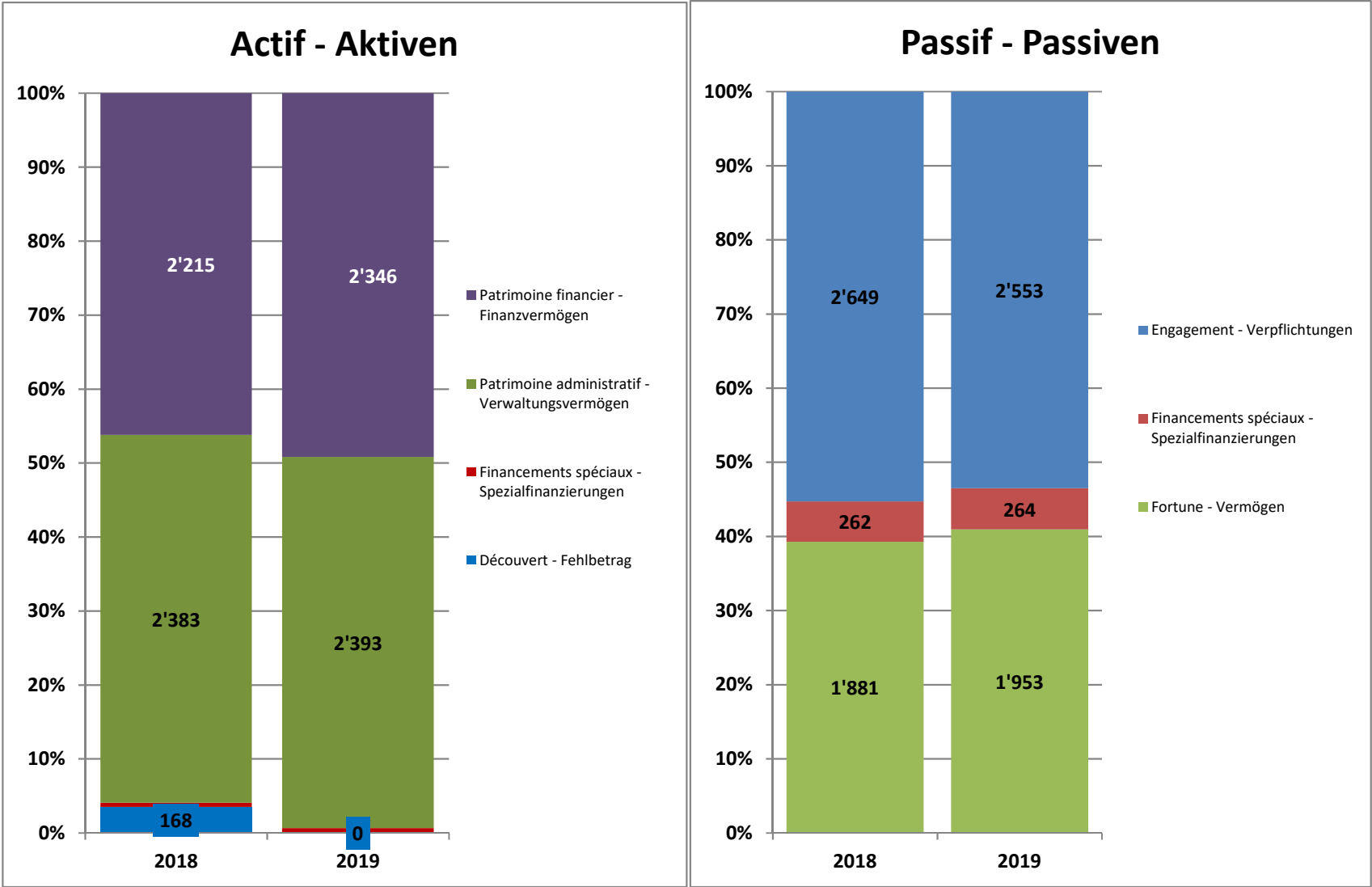
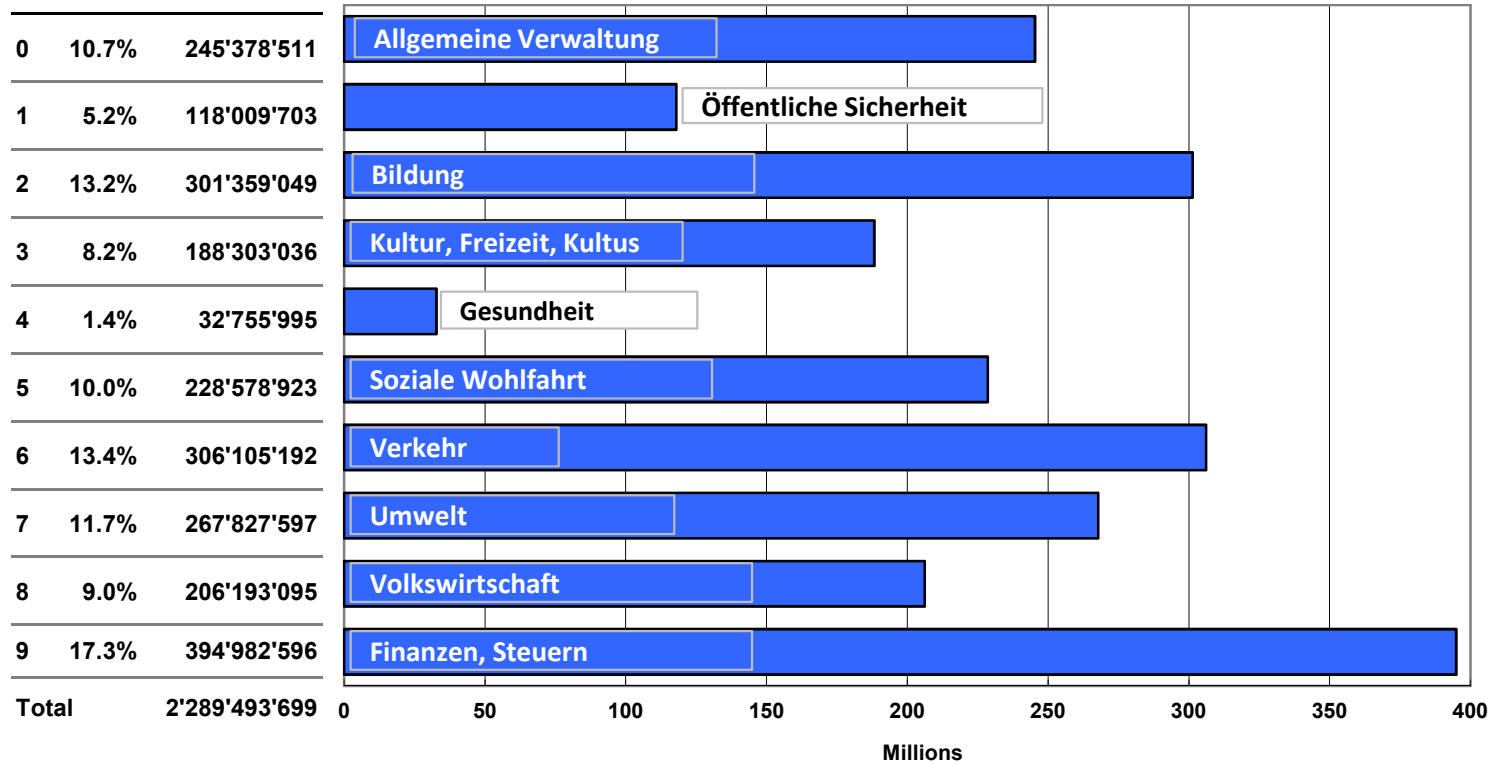


Présentation du résultat annuel		2018	2019	Präsentation des Jahresergebnisses
Compte de fonctionnement		Laufende Rechnung		
Résultat avant amortissements comptables		Ergebnis vor Abschreibungen		
Charges financières	fr.	1'731'768'062	1'778'114'781	Aufwand
Revenus financiers	fr.	2'155'757'726	2'361'188'400	Ertrag
Marge d'autofinancement	fr.	423'989'664	583'073'619	Selbstfinanzierungsmarge
Résultat après amortissements comptables		Ergebnis nach Abschreibungen		
Marge d'autofinancement	fr.	423'989'664	583'073'619	Selbstfinanzierungsmarge
Amortissements ordinaires	fr.	284'820'911	286'998'513	Ordentliche Abschreibungen
Amortissements complémentaires	fr.	65'776'357	56'369'619	Zusätzliche Abschreibungen
Amortissement du découvert au bilan	fr.	1'719'351	168'010'786	Abschreibung des Bilanzfehlbetrages
Excédent de revenus	fr.	71'673'046	71'694'701	Ertragsüberschuss
Compte des investissements		Investitionsrechnung		
Dépenses	fr.	491'236'153	490'823'454	Ausgaben
Recettes	fr.	130'731'144	125'233'820	Einnahmen
Investissements nets	fr.	360'505'010	365'589'633	Nettoinvestitionen
Financement		Finanzierung		
Marge d'autofinancement	fr.	423'989'664	583'073'619	Selbstfinanzierungsmarge
Investissements nets	fr.	360'505'010	365'589'633	Nettoinvestitionen
Insuffisance de financement	fr.			Finanzierungsfehlbetrag
Excédent de financement	fr.	63'484'655	217'483'986	Finanzierungsüberschuss

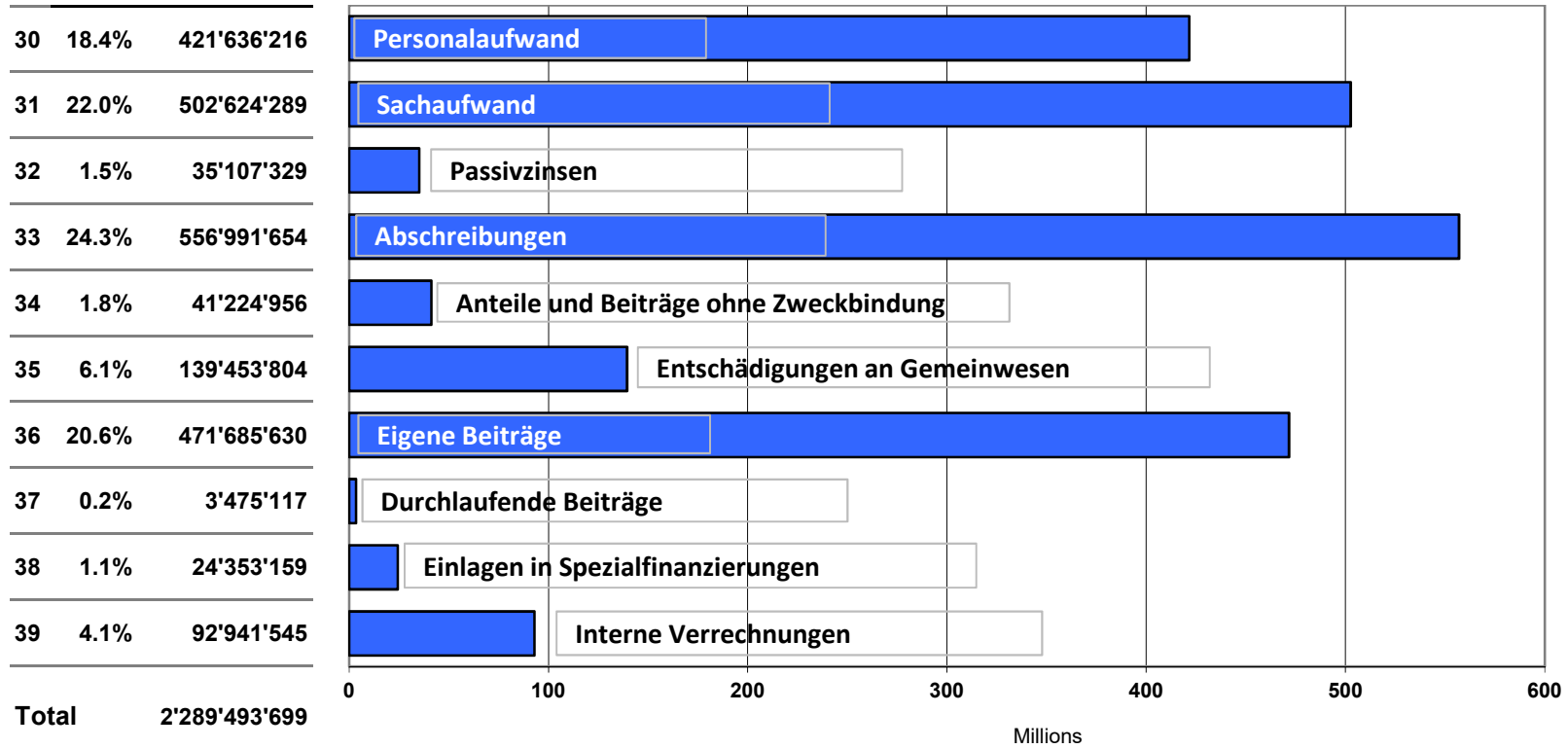
Bilan des communes valaisannes - Bilanz der Walliser Gemeinden



Aufwand der Laufenden Rechnung nach Funktionen



Aufwand der Laufenden Rechnung nach Arten



Nettoschuld pro Kopf

- weniger als 3'000, schwache Verschuldung
- 3'000 bis 5'000, angemessene Verschuldung
- 5'000 bis 7'000, grosse Verschuldung
- 7'000 bis 9'000, sehr grosse Verschuldung
- mehr als 9'000, ausserordentlich grosse Verschuldung

