



MEDIENMITTEILUNG

Arbeitslosigkeit Juli 2015			
	Quote	Arbeitslose	
Wallis	3.4%	5528	↓
Oberwallis	1.3%	545	↓
Mittelwallis	4.4%	2693	↓
Unterwallis	3.9%	2290	↓

7. August 2015

Wallis : die Lage auf dem Arbeitsmarkt im Juli

(I-VS).- Ende Juli waren in den regionalen Arbeitsvermittlungszentren (RAV) des Wallis 5528 Arbeitslose gemeldet, d.h. 251 weniger als Ende Juni. Im gleichen Zeitraum sank die Arbeitslosenquote auf 3.4 % (-0.2 %). Die Arbeitslosigkeit hat damit im Wallis den tiefsten Wert des Jahres erreicht. Die Abnahme im Juli ist saisonal bedingt.

Der Rückgang der Arbeitslosigkeit ist im Kantonsvergleich im Wallis am stärksten ausgeprägt. Er war vor allem in den saisonalen Berufsgruppen des Tourismus und des Baugewerbes spürbar. Gerade das Baugewerbe läuft namentlich dank den günstigen Wetterbedingungen dieses Sommers auf Hochtouren. Darüber hinaus ist der Juli traditionell der Monat, wo die Arbeitslosigkeit im Baugewerbe am tiefsten ist.

Die Arbeitslosigkeit sank in allen drei Regionen des Kantons. Den markantesten Rückgang verzeichnete das Oberwallis, und zwar dank der Sommersaison vorab im Tourismus.

Der Frankenstärke versuchten die Unternehmen im ersten Halbjahr vor allem mit Preissenkungen zu trotzen, was einen Ertragsrückgang mit sich brachte. Nun müssen wohl die Kosten gesenkt werden, was Arbeitsplätze kosten könnte bzw. Neuanstellungen verhindern wird. Die Situation auf dem Walliser Arbeitsmarkt bleibt jedoch aber dank des Baugewerbes weiterhin relativ günstig.

Kontakt

**Peter Kalbermatten, Chef der Dienststelle für Industrie, Handel und Arbeit ,
zwischen 11.00 Uhr und 11.30 Uhr - Tel. 027 606 73 05**



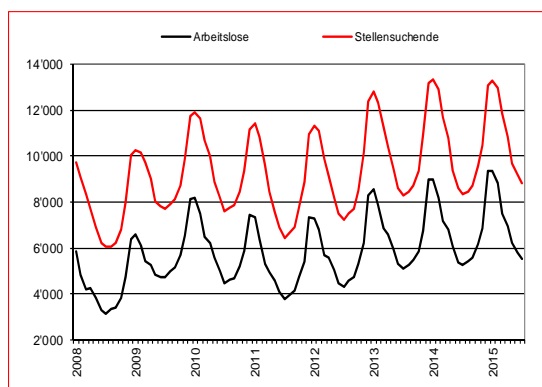
Die Walliser Arbeitslosigkeit in Zahlen (Juli 2015)

	Arbeitslosenquote			Arbeitslose		
	Juli 2015	monatl. Differenz	jährl. Differenz	Juli 2015	monatl. Differenz	jährl. Differenz
Schweiz	3.1%	0.0 Pkt	-0.4 Pkt	133754	498	6700
Wallis	3.4%	-0.2 Pkt	0.1 Pkt	5528	-251	244
Oberwallis	1.3%	-0.2 Pkt	0.0 Pkt	545	-77	12
Mittelwallis	4.4%	-0.2 Pkt	0.2 Pkt	2693	-100	119
Unterwallis	3.9%	-0.1 Pkt	0.2 Pkt	2290	-74	113
RAV Oberwallis	1.3%	-0.2 Pkt	0.0 Pkt	543	-77	12
RAV Siders	3.7%	-0.5 Pkt	-0.2 Pkt	802	-101	-42
RAV Sitten	4.8%	0.0 Pkt	0.4 Pkt	1890	0	158
RAV Martinach	3.4%	-0.2 Pkt	0.0 Pkt	1145	-72	16
RAV-Monthey-St.-Maurice	4.5%	0.0 Pkt	0.4 Pkt	1145	0	99

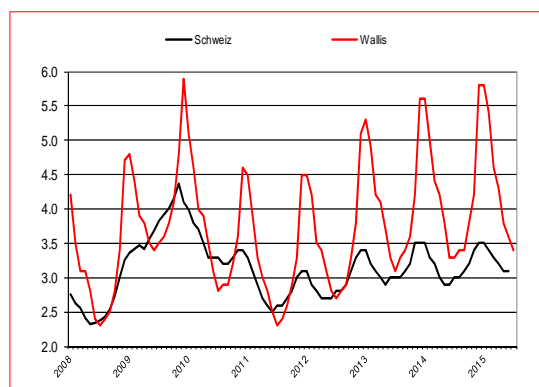
1. Arbeitslosigkeit nach Regionen

	Arbeitslosenquote			Arbeitslose		
	Juli 2015	monatl. Differenz	jährl. Differenz	Juli 2015	monatl. Differenz	jährl. Differenz
15- bis 24-Jährige	4.1%	0.2 Pkt	0.2 Pkt	916	49	48
25- bis 49-Jährige	3.4%	-0.3 Pkt	0.1 Pkt	3328	-233	134
50-Jährige und älter	3.0%	-0.2 Pkt	0.1 Pkt	1284	-67	62
Männer	3.2%	-0.2 Pkt	0.1 Pkt	2868	-141	75
Frauen	3.7%	-0.1 Pkt	0.3 Pkt	2660	-110	169
Schweizer	2.4%	0.0 Pkt	0.1 Pkt	2987	-35	171
Ausländer	6.6%	-0.6 Pkt	0.2 Pkt	2541	-216	73

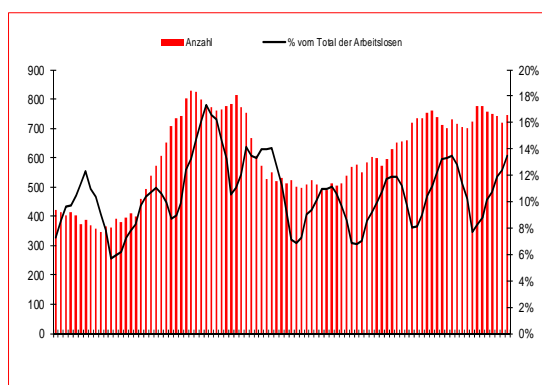
2. Profil der Arbeitslosen



3. Entwicklung der Arbeitslosigkeit im VS



4. Entwicklung der Arbeitslosigkeit VS-CH¹



5. Langzeitarbeitslose²

Quelle: Staatssekretariat für Wirtschaft (SECO)
Das vollständige Statistikkbulletin befindet sich auf www.vs.ch/diha > Arbeitslosigkeit > Statistik

¹ **Arbeitslosenquote:** Ab dem 1. Januar 2010 wird die Arbeitslosenquote auf Basis der aktiven Bevölkerung gemäss eidgenössischer Volkszählung 2010 berechnet. Die Zahl der aktiven Bevölkerung im Wallis beträgt 161'820.

² **Langzeitarbeitslose:** Personen, die seit mehr als einem Jahr arbeitslos gemeldet sind