



Présidence du Conseil d'Etat
Chancellerie - IVS

Präsidium des Staatsrates
Kanzlei - IVS

CANTON DU VALAIS
KANTON WALLIS

MEDIENMITTEILUNG

Arbeitslosigkeit September 2015			
	Quote	Arbeitslose	
Wallis	3.5%	5640	➔
Oberwallis	1.5%	638	↗
Mittelwallis	4.4%	2711	↘
Unterwallis	3.9%	2291	↘

8. Oktober 2015

Wallis: Die Lage auf dem Arbeitsmarkt im September

(IVS).- Ende September waren in den Regionalen Arbeitsvermittlungszentren (RAV) des Wallis 5640 Arbeitslose gemeldet, d.h. 2 weniger als Ende August. Im gleichen Zeitraum blieb die Arbeitslosenquote unverändert bei 3,5 %.

Die Lage auf dem Walliser Arbeitsmarkt ist Ende September eher günstig. Tatsächlich ist die Zahl der Arbeitslosen im Vergleich zu Ende August leicht gesunken. Im Vergleich zur selben Zeit vor einem Jahr nahm die Arbeitslosigkeit zudem nur um 1,5 % zu.

In den Berufsgruppen sank die Arbeitslosigkeit im September im Baugewerbe, da viele Unternehmen noch Personal einstellen, um ihre Baustellen fristgerecht vor dem Wintereinbruch fertigzustellen. Die Arbeitslosigkeit liegt hier tiefer als letztes Jahr zur selben Zeit.

Im Gastgewerbe stieg die Arbeitslosigkeit aus zwei Gründen: Einerseits geht die Sommersaison zu Ende und andererseits wurden in diesem Sommer weniger Übernachtungen verzeichnet.

Kontaktperson

Andrea-Fabio Moeckli, Arbeitsmarktbeobachtung der Dienststelle für Industrie, Handel und Arbeit , zwischen 11.00 Uhr und 11.30 Uhr - Tel. 027 606 73 35



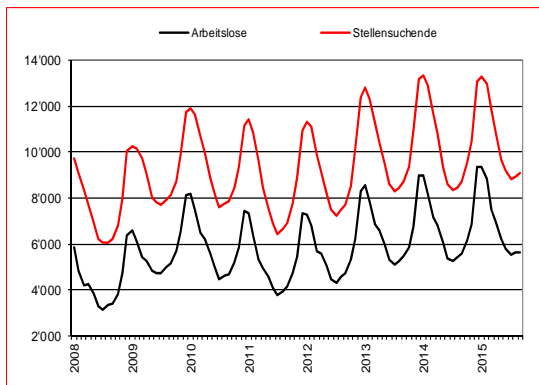
Die Walliser Arbeitslosigkeit in Zahlen (September 2015)

	Arbeitslosenquote			Arbeitslose		
	Sep. 2015	monatl. Differenz	jährl. Differenz	Sep. 2015	monatl. Differenz	jährl. Differenz
Schweiz	3.2%	0.0 Pkt	-0.3 Pkt	138226	1243	8261
Wallis	3.5%	0.0 Pkt	0.1 Pkt	5640	-2	82
Oberwallis	1.5%	0.2 Pkt	-0.1 Pkt	638	104	-29
Mittelwallis	4.4%	-0.1 Pkt	0.0 Pkt	2711	-55	-13
Unterwallis	3.9%	-0.1 Pkt	0.2 Pkt	2291	-51	124
RAV Oberwallis	1.5%	0.2 Pkt	-0.1 Pkt	635	103	-31
RAV Siders	3.9%	0.0 Pkt	-0.4 Pkt	851	12	-79
RAV Sitten	4.7%	-0.2 Pkt	0.2 Pkt	1862	-66	71
RAV Martinach	3.4%	-0.2 Pkt	0.2 Pkt	1152	-53	86
RAV-Monthey-St.-Maurice	4.5%	0.0 Pkt	0.1 Pkt	1140	1	37

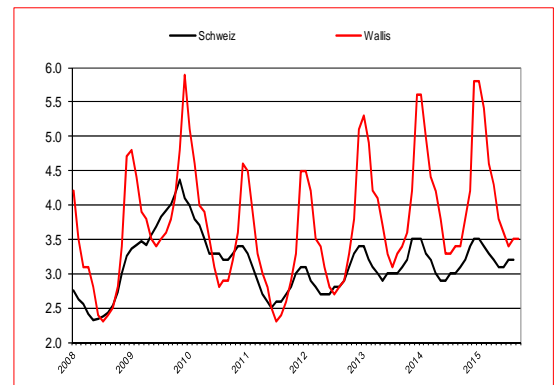
1. Arbeitslosigkeit nach Regionen

	Arbeitslosenquote			Arbeitslose		
	Sep. 2015	monatl. Differenz	jährl. Differenz	Sep. 2015	monatl. Differenz	jährl. Differenz
15- bis 24-Jährige	4.4%	-0.2 Pkt	-0.1 Pkt	980	-45	-8
25- bis 49-Jährige	3.5%	0.1 Pkt	0.1 Pkt	3368	34	26
50-Jährige und älter	3.0%	0.0 Pkt	0.1 Pkt	1292	9	64
Männer	3.2%	-0.1 Pkt	0.0 Pkt	2833	-80	18
Frauen	3.9%	0.2 Pkt	0.1 Pkt	2807	78	64
Schweizer	2.4%	-0.1 Pkt	0.1 Pkt	3014	-33	118
Ausländer	6.8%	0.0 Pkt	-0.1 Pkt	2626	31	-36

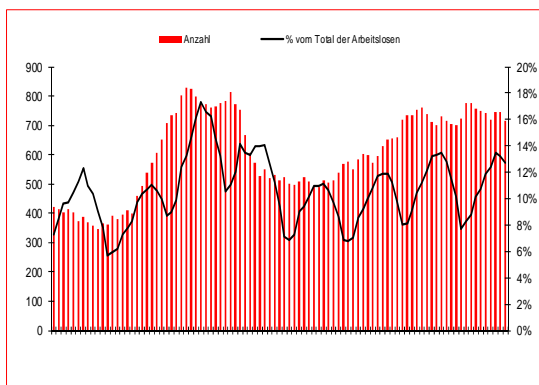
2. Profil der Arbeitslosen



3. Entwicklung der Arbeitslosigkeit im VS



4. Entwicklung der Arbeitslosigkeit VS-CH¹



5. Langzeitarbeitslose²

Quelle: Staatssekretariat für Wirtschaft (SECO)
Das vollständige Statistikkbulletin befindet sich auf www.vs.ch/diha > Arbeitslosigkeit > Statistik

¹ **Arbeitslosenquote:** Ab dem 1. Januar 2010 wird die Arbeitslosenquote auf Basis der aktiven Bevölkerung gemäss eidgenössischer Volkszählung 2010 berechnet. Die Zahl der aktiven Bevölkerung im Wallis beträgt 161'820.

² **Langzeitarbeitslose:** Personen, die seit mehr als einem Jahr arbeitslos gemeldet sind