



## SITUATION SUR LE MARCHÉ DU TRAVAIL EN OCTOBRE 2021

À la fin octobre, 4'396 chômeurs étaient inscrits auprès des Offices régionaux de placement (ORP) valaisans, soit 139 de plus qu'à la fin septembre. Le taux de chômage a augmenté de 0.1 point pour s'établir à 2.5%. Seuls les cantons du Valais et des Grisons ont connu une augmentation de leur taux de chômage.

Au niveau du canton, l'augmentation du nombre de chômeurs s'explique principalement par une hausse d'inscriptions dans la branche de l'hôtellerie-restauration (+190 chômeurs par rapport au moins précédent, soit +35.8%).

Ainsi, d'un point de vue régional, nous observons une hausse du nombre de chômeurs dans le Haut-Valais ainsi que dans le Valais central. Le Bas-Valais, quant à lui, connaît une dynamique inverse de par le poids moins important du tourisme dans sa structure économique.

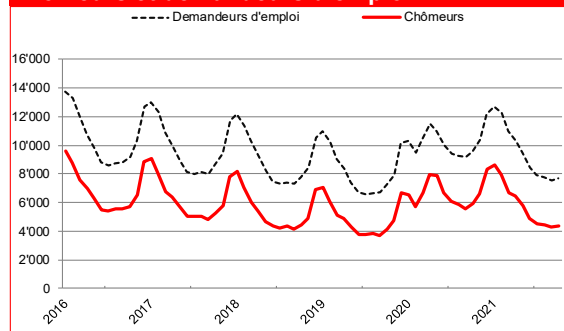
Enfin, selon la Banque cantonale du Valais, le PIB valaisan a reculé de 3.0% en 2020 (-2.4% au niveau national). Pour les mois à venir et grâce notamment au secteur de la chimie-pharma, le PIB cantonal devrait augmenter de 4.3% en 2021 et de 4.9% en 2022.

8 novembre 2021

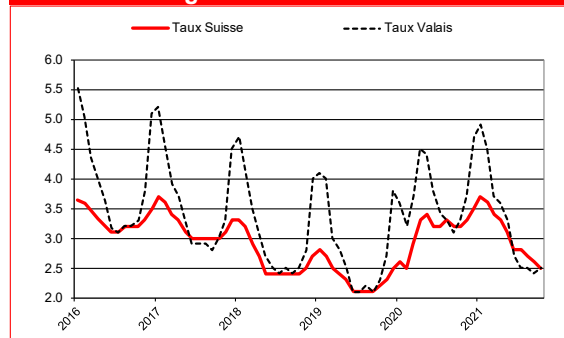
### Chômage octobre 2021

	Taux	Chômeurs	
Valais	2.5%	4'396	↗
Haut-Valais	1%	425	↗
Valais central	2.9%	2'034	↗
Bas-Valais	3%	1'936	↘

### Chômeurs et demandeurs d'emploi



### Taux de chômage Suisse-Valais



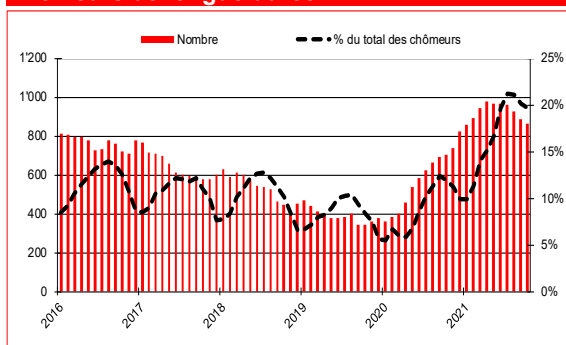
### Chômage par régions

	Taux de chômage			Chômeurs		
	Octo. 2021	variation mensuelle	variation annuelle	Octo. 2021	variation mensuelle	variation annuelle
Suisse	2.5	-0.1	-0.7	116'733	-3'561	-32'385
Valais	2.5	0.1	-0.8	4'396	139	-1'533
Haut-Valais	1.0	0.3	-0.8	425	143	-349
Valais Central	2.9	0.1	-0.8	2'034	56	-556
Bas-Valais	3.0	-0.1	-0.9	1'936	-61	-628
RAV Oberwallis	1.0	0.3	-0.8	422	142	-346
ORP Sierre	2.7	0.2	-1.1	624	56	-235
ORP Sion	3.0	0.0	-0.7	1'412	0	-321
ORP Martigny	2.8	0.0	-1.2	897	-10	-415
ORP Monthey-St.-Maurice	3.2	-0.1	-0.6	1'041	-48	-212

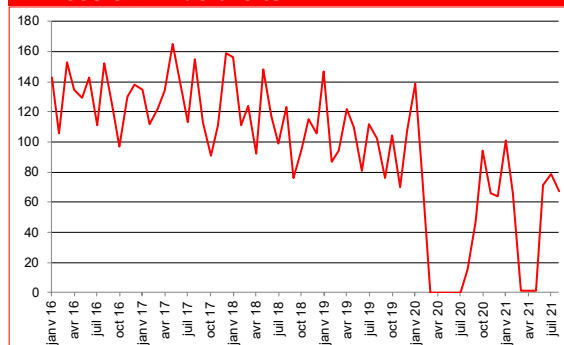
### Contact

Christophe Juillard, responsable de l'Observatoire valaisan de l'emploi (OVE), entre 11h00 et 11h30.  
Tél. 027 606 72 99

## Chômeurs de longue durée



## Arrivées en fin de droits



## Profil des chômeurs

	Chômeurs			Taux de chômage		
	Octo. 2021	variation mensuelle	variation annuelle	Octo. 2021	variation mensuelle	variation annuelle
<b>15-24 ans</b>	470	-51	-266	2.3	-0.3	-1.3
<b>25-49 ans</b>	2'607	144	-957	2.6	0.2	-0.9
<b>50-64 ans</b>	1'317	47	-307	2.5	0.1	-0.6
<b>Hommes</b>	2'256	88	-744	2.3	0.1	-0.8
<b>Femmes</b>	2'140	51	-789	2.6	0.0	-1.0
<b>Suisses</b>	2'286	-63	-719	1.7	-0.1	-0.6
<b>Etrangers</b>	2'110	202	-814	4.6	0.5	-1.7
<b>Au chômage depuis 1-6 mois</b>	2'659	296	-1'073			
<b>Au chômage depuis 6-12 mois</b>	874	-134	-617			
<b>Au chômage depuis plus de 12 mois (longue durée)</b>	863	-23	157			

## Chômage par activités économiques

	Octobre 2021					
	Effectifs	Part en %	Variation mensuelle		Variation annuelle	
			Absolue	Relative en %	Absolue	Relative en %
<b>Activités saisonnières</b>						
Construction	369	8	-6	-1.6	-80	-17.8
Hôtellerie, restauration	721	16	190	35.8	-409	-36.2
Agriculture, sylviculture	95	2	34	55.7	-80	-45.7
<b>Activités non saisonnières</b>						
Industrie	484	11	-3	-0.6	-141	-22.6
Commerce; entretien et réparation d'automobiles	785	18	-30	-3.7	-255	-24.5
Transports	174	4	11	6.7	-63	-26.6
Information et communication	84	2	-6	-6.7	-11	-11.6
Activités spécialisées, scientifiques, immobilières et financière	448	10	-2	-0.4	-134	-23.0
Activités de service administratif et de soutien	208	5	-5	-2.3	-84	-28.8
Administration publique, assurances sociales et enseignement	285	6	-30	-9.5	-99	-25.8
Santé et action sociale	400	9	-4	-1.0	-88	-18.0
Activités créatives, artistiques et de spectacle	86	2	6	7.5	-6	-6.5
Autres professions	257	6	-16	-5.9	-83	-24.4

**Taux de chômage :** Depuis le 1er janvier 2017, le taux de chômage est calculé sur le recensement de la population active issue de la mise en commun de données recueillies sur 3 ans (2015-2017) par l'Office fédéral de statistique (OFS). Le Valais compte une population active de 178'499 personnes.

**Chômeurs :** Personnes annoncées auprès des offices régionaux de placement, qui n'ont pas d'emploi et sont immédiatement disponibles en vue d'un placement, peu importe qu'elles touchent, ou non, une indemnité de chômage.

**Demandeurs d'emploi :** Tous les demandeurs d'emploi, chômeurs et non-chômeurs, inscrits aux ORP et cherchant un emploi.

**Chômeurs de longue durée :** Personnes inscrites au chômage depuis plus d'une année

**Chômeurs en fin de droit :** chômeurs qui ont épuisé leur droit maximum aux indemnités journalières ou dont le droit aux indemnités journalières s'est éteint à l'expiration du délai-cadre de deux ans sans qu'il n'ait pu ouvrir un nouveau délai-cadre d'indemnisation.