



SITUATION SUR LE MARCHÉ DU TRAVAIL EN NOVEMBRE 2021

À la fin novembre, 4'775 chômeurs étaient inscrits auprès des Offices régionaux de placement (ORP) valaisans, soit 379 de plus qu'à la fin octobre. Le taux de chômage a augmenté de 0.2 point pour s'établir à 2.7%. Ce dernier reste toutefois inférieur de 1.0 point par rapport à la même période de l'année passée.

Au niveau du canton, l'augmentation du nombre de chômeurs par rapport au mois précédent s'explique principalement par une hausse d'inscriptions dans les branches impactées par un ralentissement de leurs activités, à savoir l'agriculture (+135 chômeurs), la construction (+116 chômeurs) et l'hôtellerie-restauration (+82 chômeurs).

Les trois grandes régions du canton sont concernées par cette hausse du chômage. En effet, le Haut-Valais voit son taux de chômage augmenté de 0.2 point, le Valais central de 0.3 point et le Bas-Valais de 0.1 point.

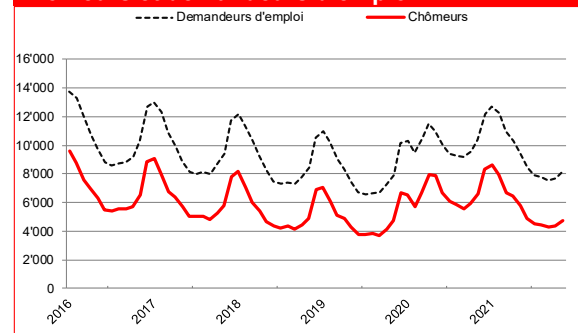
Enfin, au vu de l'évolution de la situation sanitaire et des quarantaines imposées aux voyageurs provenant de pays importants pour le tourisme valaisan qui ont été récemment levées, les professionnels de cette branche ont subi de nombreuses annulations de réservations. Ainsi, leurs perspectives restent incertaines pour la saison hivernale.

7 décembre 2021

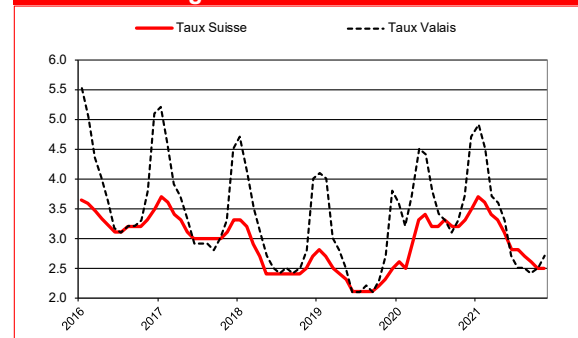
Chômage novembre 2021

	Taux	Chômeurs	
Valais	2.7%	4'775	↗
Haut-Valais	1.2%	509	↗
Valais central	3.2%	2'207	↗
Bas-Valais	3.1%	2'058	↗

Chômeurs et demandeurs d'emploi



Taux de chômage Suisse-Valais

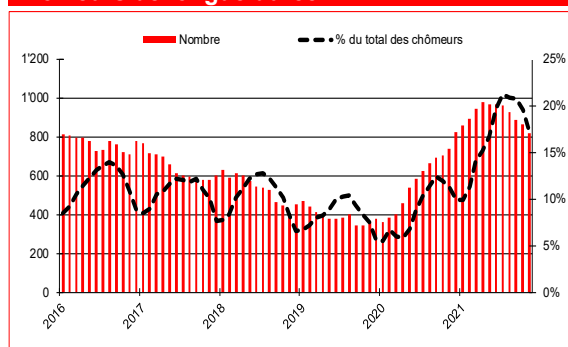
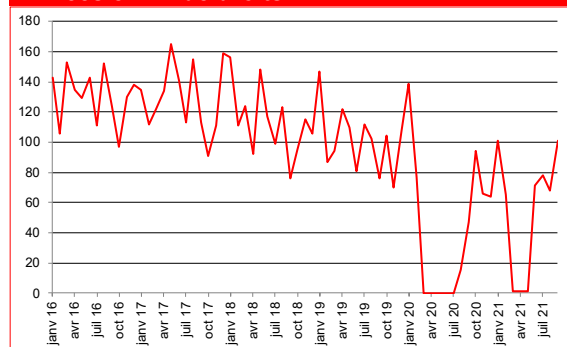


Chômage par régions

	Taux de chômage			Chômeurs		
	Nov. 2021	variation mensuelle	variation annuelle	Nov. 2021	variation mensuelle	variation annuelle
Suisse	2.5	0.0	-0.8	116'244	-489	-37'026
Valais	2.7	0.2	-1.0	4'775	379	-1'845
Haut-Valais	1.2	0.2	-1.0	509	84	-444
Valais Central	3.2	0.3	-0.9	2'207	173	-695
Bas-Valais	3.1	0.1	-1.1	2'058	122	-706
RAV Oberwallis	1.2	0.2	-1.0	503	81	-442
ORP Sierre	3.0	0.3	-1.3	683	59	-302
ORP Sion	3.2	0.2	-0.9	1'529	117	-390
ORP Martigny	3.1	0.3	-1.4	1'015	118	-457
ORP Monthey-St.-Maurice	3.2	0.0	-0.7	1'045	4	-248

Contact

Peter Kalbermatten, chef du Service de l'industrie, du commerce et du travail, entre 11h00 et 11h30.
Tél. 027 606 73 05

Chômeurs de longue durée**Arrivées en fin de droits****Profil des chômeurs**

	Chômeurs			Taux de chômage		
	Nov. 2021	variation mensuelle	variation annuelle	Nov. 2021	variation mensuelle	variation annuelle
15-24 ans	471	1	-293	2.3	0.0	-1.5
25-49 ans	2'809	202	-1'183	2.8	0.2	-1.1
50-64 ans	1'492	175	-367	2.9	0.4	-0.7
Hommes	2'519	263	-914	2.6	0.3	-0.9
Femmes	2'256	116	-931	2.8	0.2	-1.1
Suisses	2'336	50	-843	1.8	0.1	-0.6
Etrangers	2'439	329	-1'002	5.3	0.7	-2.1
Au chômage depuis 1-6 mois	3'114	455	-1'293			
Au chômage depuis 6-12 mois	843	-31	-631			
Au chômage depuis plus de 12 mois (longue durée)	818	-45	79			

Chômage par activités économiques

	Novembre 2021					
	Effectifs	Part en %	Variation mensuelle		Variation annuelle	
			Absolue	Relative en %	Absolue	Relative en %
Activités saisonnières						
Construction	485	10	116	31.4	-99	-17.0
Hôtellerie, restauration	803	17	82	11.4	-534	-39.9
Agriculture, sylviculture	230	5	135	142.1	-129	-35.9
Activités non saisonnières						
Industrie	523	11	39	8.1	-145	-21.7
Commerce; entretien et réparation d'automobiles	774	16	-11	-1.4	-289	-27.2
Transports	185	4	11	6.3	-89	-32.5
Information et communication	77	2	-7	-8.3	-26	-25.2
Activités spécialisées, scientifiques, immobilières et financière	427	9	-21	-4.7	-175	-29.1
Activités de service administratif et de soutien	246	5	38	18.3	-110	-30.9
Administration publique, assurances sociales et enseignement	295	6	10	3.5	-93	-24.0
Santé et action sociale	388	8	-12	-3.0	-64	-14.2
Activités créatives, artistiques et de spectacle	105	2	19	22.1	-20	-16.0
Autres professions	237	5	-20	-7.8	-72	-23.3

Taux de chômage : Depuis le 1er janvier 2017, le taux de chômage est calculé sur le recensement de la population active issue de la mise en commun de données recueillies sur 3 ans (2015-2017) par l'Office fédéral de statistique (OFS). Le Valais compte une population active de 178'499 personnes.

Chômeurs : Personnes annoncées auprès des offices régionaux de placement, qui n'ont pas d'emploi et sont immédiatement disponibles en vue d'un placement, peu importe qu'elles touchent, ou non, une indemnité de chômage.

Demandeurs d'emploi : Tous les demandeurs d'emploi, chômeurs et non-chômeurs, inscrits aux ORP et cherchant un emploi.

Chômeurs de longue durée : Personnes inscrites au chômage depuis plus d'une année

Chômeurs en fin de droit : chômeurs qui ont épuisé leur droit maximum aux indemnités journalières ou dont le droit aux indemnités journalières s'est éteint à l'expiration du délai-cadre de deux ans sans qu'il n'ait pu ouvrir un nouveau délai-cadre d'indemnisation.