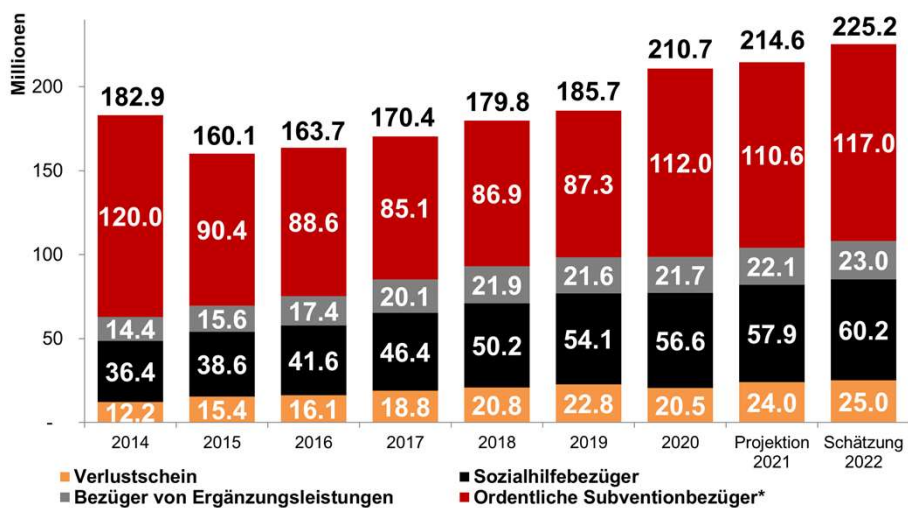


Individuelle Prämienverbilligung (IPV) 2022 im Wallis

Mathias Reynard, Staatsrat
Vorsteher des Departements für Gesundheit, Soziales und Kultur

Anhang zur Medienmitteilung vom XX. Dezember 2021

Individuelle Prämienverbilligung 2022 Entwicklung der Aufteilung der IPV-Beträge

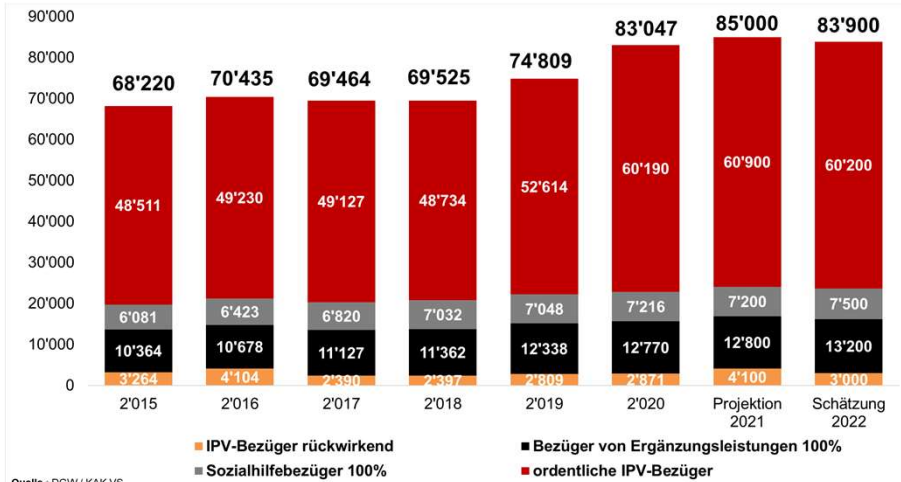


*inkl. rückwirkende IPV, Ausgaben und diverse Einnahmen und Korrektur des Bundesanteils
Quelle: BAG / DGW

Individuelle Prämienverbilligung 2022

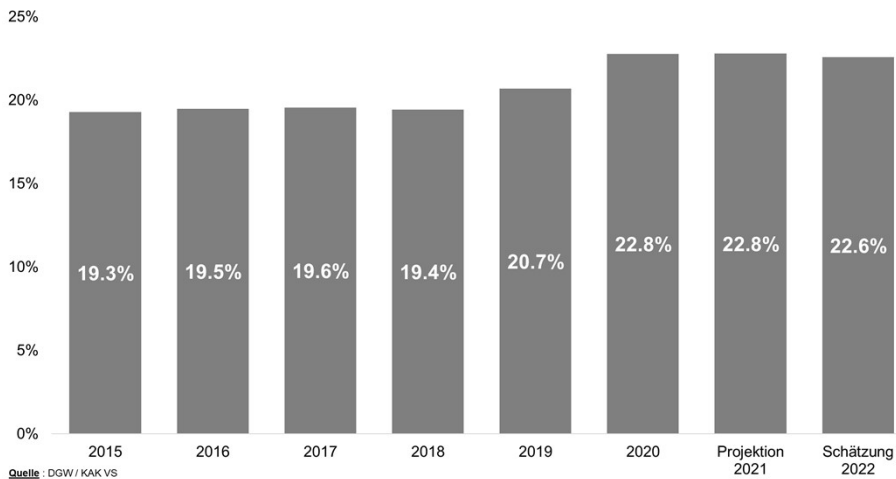
Entwicklung der Anzahl Begünstigter im Wallis (Schätzung)

Die Anzahl der Empfänger einer IPV 2022 ist identisch mit 2021. Es wird erwartet, dass es etwa 1'100 rückwirkende IPV weniger geben wird.



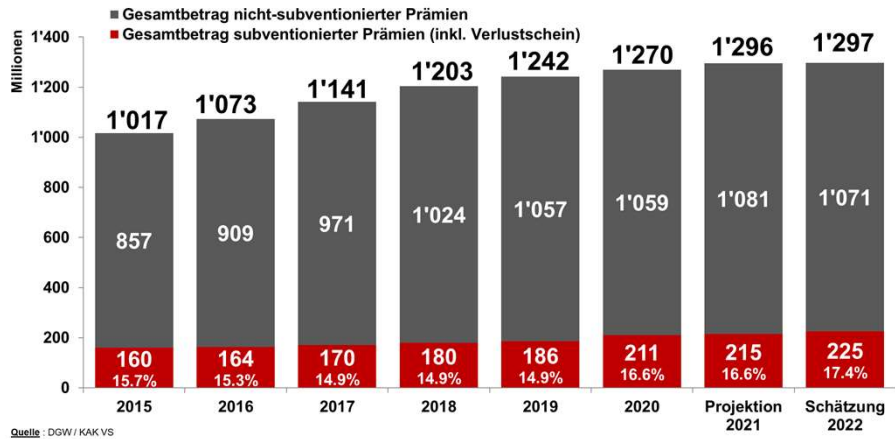
Individuelle Prämienverbilligung 2022

Prozentsatz der Walliser Bevölkerung, die eine IPV 2022 erhalten



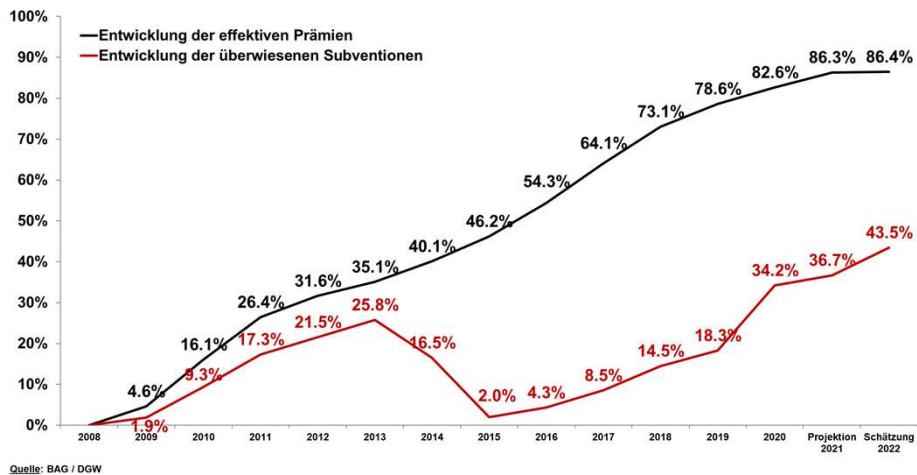
Individuelle Prämienverbilligung 2022

Anteil IPV im Verhältnis zum gesamten Prämienvolumen im Wallis



Individuelle Prämienverbilligung 2022

Entwicklung des Index der Subventionen und Prämien



Individuelle Prämienverbilligung 2022

Einkommengrenzen, die Anrecht auf eine IPV geben

ALLEINSTEHENDE								
Klasse	Subventions- ansatz	Alleinstehende Person	mit	mit	mit	mit	mit	
			1 Kind	2 Kindern	3 Kindern	4 Kindern	5 Kindern	
100% Personen, welche Sozialhilfe beziehen und Ergänzungsleistungsbezüger AHV/IV								
Eltern	1	67%	20'500	38'125	49'125	58'625	66'625	74'625
	2	52%	22'400	40'500	51'500	61'000	69'000	77'000
	3	43%	24'300	42'875	53'875	63'375	71'375	79'375
	4	35%	26'200	45'250	56'250	65'750	73'750	81'750
	5	25%	28'100	47'625	58'625	68'125	76'125	84'125
	6	15%	30'000	50'000	61'000	70'500	78'500	86'500
	7	10%	31'900	52'375	63'375	72'875	80'875	88'875
Kinder	80%	-	52'375	63'375	72'875	80'875	88'875	

EHEPAARE								
Klasse	Subventions- ansatz	Ehepaar	mit	mit	mit	mit	mit	
			1 Kind	2 Kindern	3 Kindern	4 Kindern	5 Kindern	
100% Personen, welche Sozialhilfe beziehen und Ergänzungsleistungsbezüger AHV/IV								
Eltern	1	67%	35'875	48'375	59'375	68'875	76'875	84'875
	2	52%	39'200	51'700	62'700	72'200	80'200	88'200
	3	43%	42'525	55'025	66'025	75'525	83'525	91'525
	4	35%	45'850	58'350	69'350	78'850	86'850	94'850
	5	25%	49'175	61'675	72'675	82'175	90'175	98'175
	6	15%	52'500	65'000	76'000	85'500	93'500	101'500
	7	10%	55'825	68'325	79'325	88'825	96'825	104'825
Kinder	80%	-	88'000	88'000	88'825	96'825	104'825	

Ab dem 4. Kind steigen die Einkommengrenzen um je 8'000 Franken an.

7

CANTON DU VALAIS
KANTON VALAIS

Individuelle Prämienverbilligung 2022

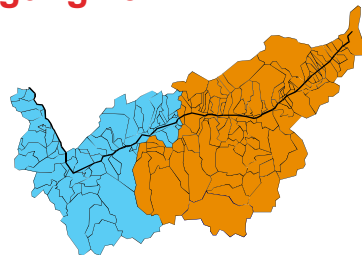
Referenzprämien 2022

Region 1

Die meisten Gemeinden des Mittel- und Unterwallis.

Region 2

Gemeinden des Oberwallis, Anniviers, Evolène, Hérémence, Mont-Noble, Saint-Martin und Vex.



Referenzprämie verwendet für Sozial- und Ergänzungsleistungsbezüger (AHV/IV)

	Region 1	Region 2
Erwachsene	466.--	412.--
Jugendliche	356.--	318.--
Kinder	109.--	95.--

Referenzprämien verwendet für herkömmliche Bezüger

	Region 1	Region 2
Erwachsene	443.--	392.--
Jugendliche	338.--	302.--
Kinder	104.--	91.--

8

CANTON DU VALAIS
KANTON VALAIS

Individuelle Prämienverbilligung 2022

Berechnung des Einkommens, welches ein Anrecht auf IPV gibt

Die Begünstigten werden auf der Basis der Steuerdaten vom Jahr 2020 automatisch ermittelt.

Einkommen (alle Einkommen)

Einkommen aus Erwerbstätigkeit (Lohn und Selbstständigerwerbende)

Renten, Pension, Vergütungen (AHV/IV-Rente, EO...)

Andere Einkommen (Kapitalleist., Einkommen Immob., Unterhaltsbeiträge, Einkommen aus dem Ausland)

Abzüge

Schuldzinsen

Aufwendungen Wertschriftenverwaltung

Berufsauslagen der Lohnbezüger

Beiträge berufliche Vorsorge (2. und 3. Säule)

= Nettoeinkommen vor persönlichen Abzügen (Ziffer 2400)

+ 5% des eingeschätzten Nettovermögens

+ negative Einkommen aus Liegenschaften

+ nicht verrechnete Verluste einer selbstständigen Erwerbstätigkeit

+ Beiträge der gebundenen Selbstvorsorge (Säule 3a)

./. ausbezahlte Unterhaltsbeiträge

./. erhaltene Kapitaleistungen

= **massgebendes Einkommen**

Individuelle Prämienverbilligung 2022

Schlussfolgerungen

- ▲ 225.2 Millionen Franken für die IPV im Jahr 2022
- ▲ Rund 84'000 Personen haben Anrecht auf Subventionen
- ▲ Die Einkommensgrenzen für den Anspruch auf IPV wurden angepasst
- ▲ Eine zusätzliche Stufe wurde eingebaut, um die Schwelleneffekte zu verbessern