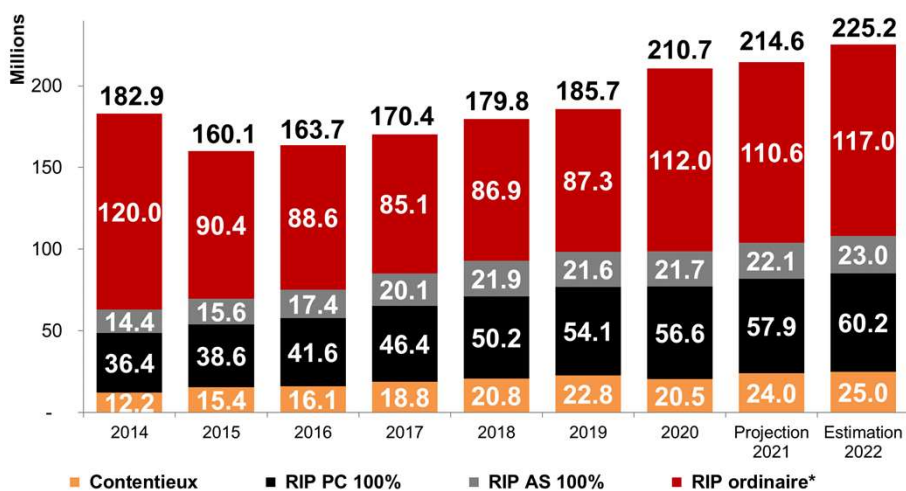


Réduction individuelle des primes (RIP) 2022 en Valais

Mathias Reynard, Conseiller d'Etat
 Chef du Département de la santé, des affaires sociales et de la culture

Annexe au communiqué de presse du XX décembre 2021

Réduction individuelle des primes 2022 Evolution de la répartition des montants de la RIP

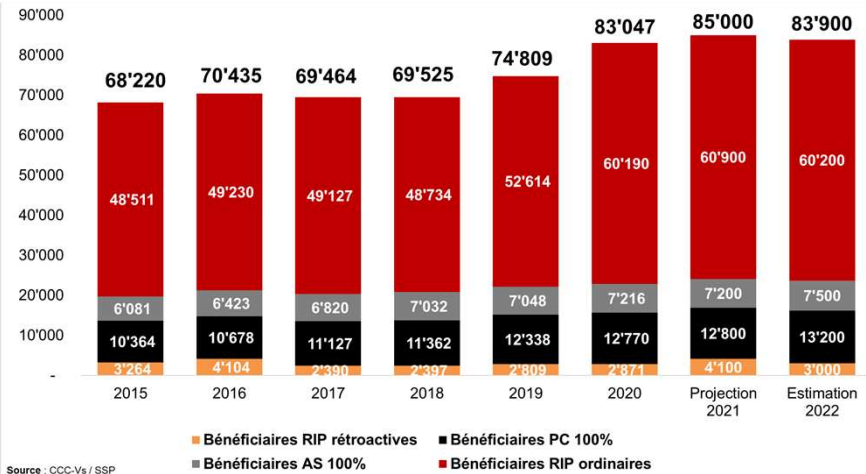


* (yc RIP rétroactives, dépenses et recettes diverses et correction de la part fédérale)
 Source : OFSP/SSP

Réduction individuelle des primes 2022

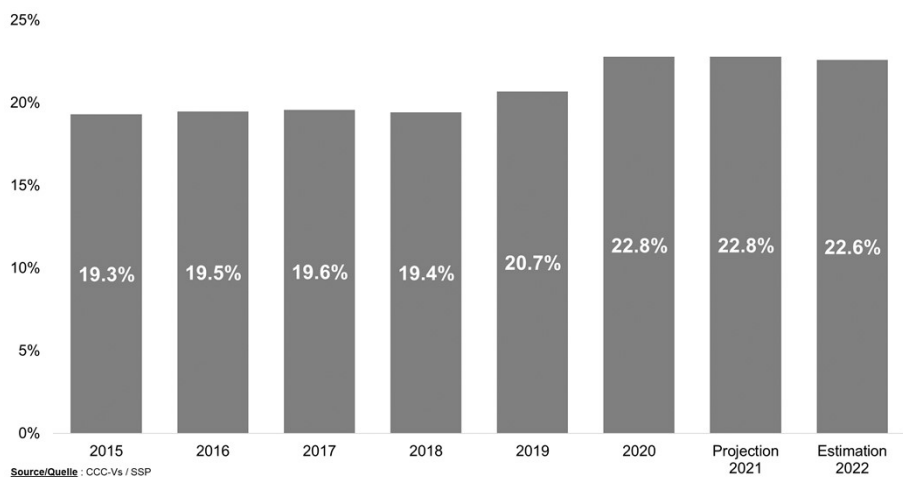
Evolution du nombre de bénéficiaires en Valais (estimation)

Le nombre de bénéficiaires d'une RIP 2022 est identique à celui de 2021. Il devrait y avoir environ 1'100 RIP rétroactives de moins.



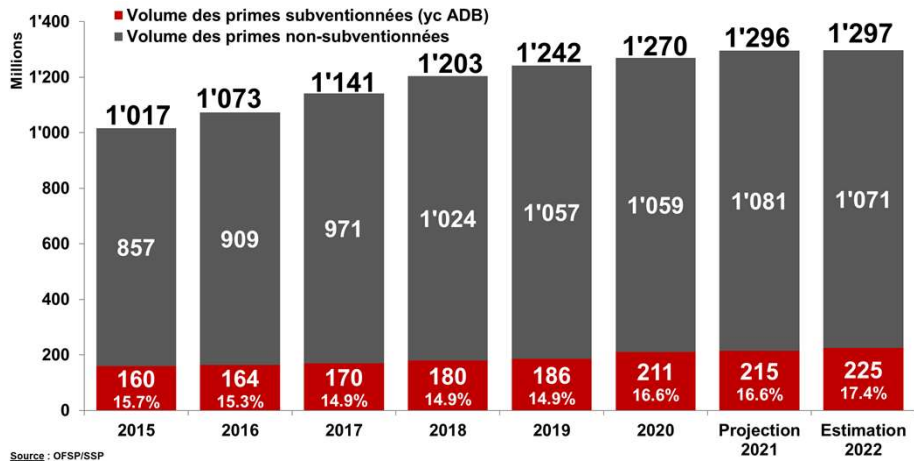
Réduction individuelle des primes 2022

Pourcentage de la population valaisanne au bénéfice d'une RIP 2022



Réduction individuelle des primes 2022

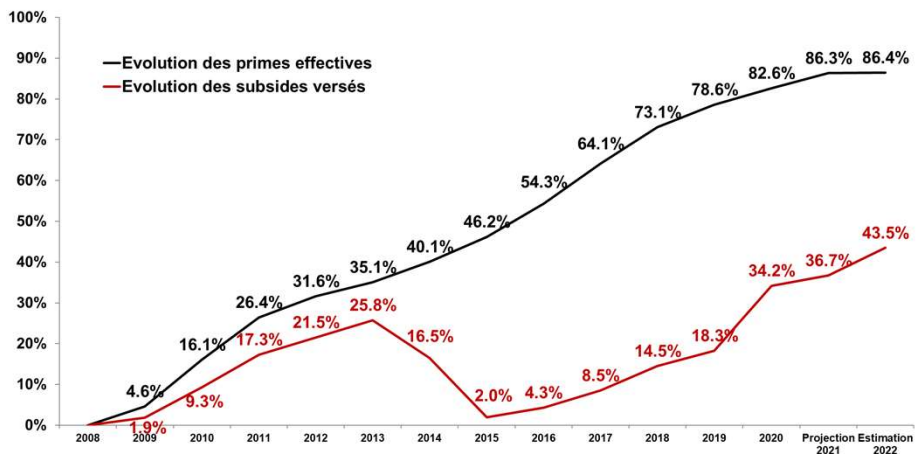
Part de la RIP par rapport au volume total des primes en Valais



Source : OFSP/ISSP

Réduction individuelle des primes 2022

Evolution de l'indice des subsides et des primes



Source : OFSP/ISSP

Réduction individuelle des primes 2022

Limites de revenu donnant droit à une RIP

PERSONNES SEULES								
	Classe	Taux Subside	Personne seule	Personnes à l'aide sociale et bénéficiaires de prestations complémentaires AVS/AI				
				avec 1 enfant	avec 2 enfants	avec 3 enfants	avec 4 enfants	avec 5 enfants
Parents	1	67%	20'500	38'125	49'125	58'625	66'625	74'625
	2	52%	22'400	40'500	51'500	61'000	69'000	77'000
	3	43%	24'300	42'875	53'875	63'375	71'375	79'375
	4	35%	26'200	45'250	56'250	65'750	73'750	81'750
	5	25%	28'100	47'625	58'625	68'125	76'125	84'125
	6	15%	30'000	50'000	61'000	70'500	78'500	86'500
	7	10%	31'900	52'375	63'375	72'875	80'875	88'875
Enfants		80%	-	52'375	63'375	72'875	80'875	88'875

COUPLES								
	Classe	Taux Subside	Couple	Personnes à l'aide sociale et bénéficiaires de prestations complémentaires AVS/AI				
				avec 1 enfant	avec 2 enfants	avec 3 enfants	avec 4 enfants	avec 5 enfants
Parents	1	67%	35'875	48'375	59'375	68'875	76'875	84'875
	2	52%	39'200	51'700	62'700	72'200	80'200	88'200
	3	43%	42'525	55'025	66'025	75'525	83'525	91'525
	4	35%	45'850	58'350	69'350	78'850	86'850	94'850
	5	25%	49'175	61'675	72'675	82'175	90'175	98'175
	6	15%	52'500	65'000	76'000	85'500	93'500	101'500
	7	10%	55'825	68'325	79'325	88'825	96'825	104'825
Enfants		80%	-	88'000	88'000	88'825	96'825	104'825

Dès le 4^{ème} enfant, les limites sont augmentées de 8'000 francs par enfant supplémentaire

Réduction individuelle des primes 2022

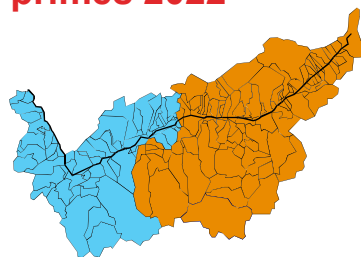
Primes de référence 2022

Région 1

Majorité des communes du Valais romand.

Région 2

Communes du Haut-Valais, Anniviers, Evolène, Héremence, Mont-Noble, Saint-Martin et Vex.



Primes de référence utilisées pour les bénéficiaires de l'aide sociale ou de prestations complémentaires AVS/AI

	Région 1	Région 2
Adultes	466.--	412.--
Jeunes	356.--	318.--
Enfants	109.--	95.--

Primes de référence utilisées pour les bénéficiaires ordinaires

	Région 1	Région 2
Adultes	443.--	392.--
Jeunes	338.--	302.--
Enfants	104.--	91.--

Réduction individuelle des primes 2022

Calcul du revenu déterminant le droit à la RIP

Les bénéficiaires sont déterminés automatiquement sur la base des données fiscales 2020.

Revenus (tous les revenus)

Revenu du travail (salarié et indépendant)
Rentés, pensions, indemnités (Rentés AVS/AI, APG, ...)
Autres revenus (Prest. en capital, rev. immobilier, pensions alim., rev. étranger)

Déductions

Intérêts passifs
Frais d'administration des titres
Dépenses professionnelles des salariés
Cotisations à des formes de prévoyance (2^{ème} et 3^{ème} pilier)

= Revenu net avant les déductions personnelles (chiffre 2400)

+ 5% de la fortune revalorisée nette
+ les revenus de la fortune immobilière négatifs
+ les pertes commerciales non absorbées d'une activité indépendante
+ les cotisations à des formes reconnues de prévoyance liée (pilier 3a)
./. les pensions alimentaires versées
./. les prestations en capital reçues
= **Revenu déterminant**

Réduction individuelle des primes 2022

Conclusions

- ▲ 225.2 millions pour la RIP en 2022
- ▲ Environ 84'000 personnes bénéficieront d'une réduction des primes
- ▲ Les limites de revenus donnant droit à la RIP ont été adaptées
- ▲ Un palier supplémentaire a été intégré afin d'améliorer les effets de seuils