



DIE LAGE AUF DEM ARBEITSMARKT IM FEBRUAR 2022

Ende Februar waren in den Regionalen Arbeitsvermittlungszentren (RAV) des Wallis 5399 Arbeitslose gemeldet. Im Vergleich zum Vormonat sind dies 909 weniger. Wie in den meisten Schweizer Kantonen sank die Arbeitslosenquote im Wallis um 0,5 Prozentpunkte auf 3,0 %.

Im Vergleich zum Vormonat nahm die Zahl der Arbeitslosen im ganzen Kanton ab. Zwei Hauptfaktoren erklären diesen Rückgang: einerseits die ununterbrochene Tätigkeit im Tourismus seit Jahresbeginn (es gab dieses Jahr kein «Januarloch») und andererseits die Wiederaufnahme der Tätigkeit in der Landwirtschaft und im Baugewerbe, wie üblich zu dieser Zeit.

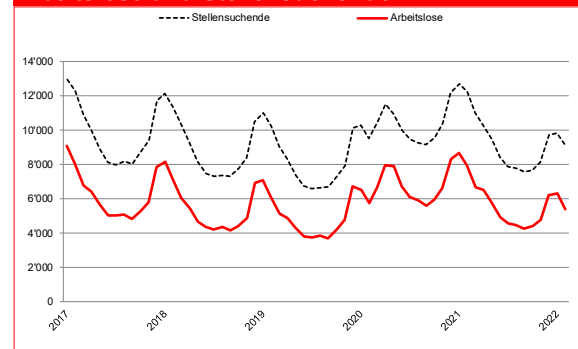
Die Arbeitslosigkeit ist im Vergleich zur selben Zeit vor einem Jahr weiter stark rückläufig (-32,1 % oder -2553 Arbeitslose im Wallis im Vergleich zu Februar 2021). Diese positive Tendenz, die sich durch das vor einigen Monaten begonnene Wirtschaftswachstum erklärt, hängt nicht zuletzt vom internationalen Kontext ab. Je nachdem, wie sich der Konflikt zwischen der Ukraine und Russland entwickelt, könnten die Auswirkungen auf die Weltwirtschaft erheblich sein, was in den kommenden Monaten zu einer globalen Verlangsamung führen würde.

7. März 2022

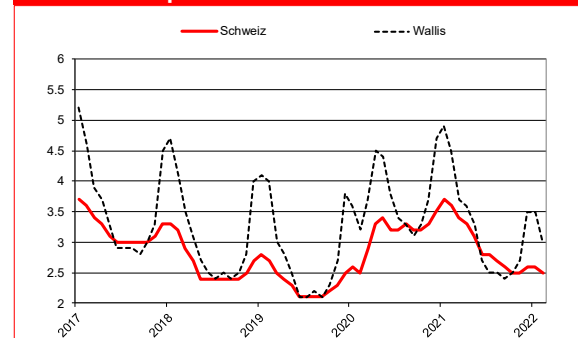
Arbeitslosigkeit Februar 2022

	Quote	Arbeitslose	
Wallis	3%	5'399	↘
Oberwallis	0.9%	371	↘
Mittelwallis	3.7%	2'556	↘
Unterwallis	3.8%	2'472	↘

Arbeitslose und Stellensuchende



Arbeitslosenquote Schweiz-Wallis

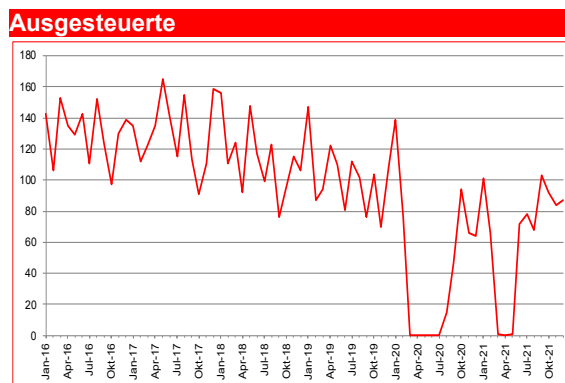
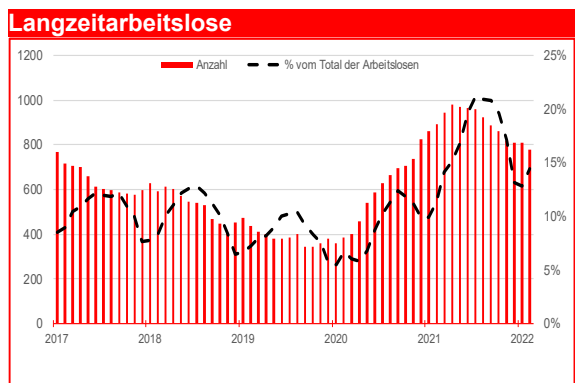


Arbeitslosigkeit nach Regionen

	Arbeitslosenquote			Arbeitslose		
	Feb 2022	Monatl. Differenz	Jährl. Differenz	Feb 2022	Monatl. Differenz	Jährl. Differenz
Schweiz	2.5	-0.1	-1.1	117'970	-4'298	-49'983
Wallis	3.0	-0.5	-1.5	5'399	-909	-2'553
Oberwallis	0.9	-0.2	-0.9	371	-111	-418
Mittelwallis	3.7	-0.6	-1.4	2'556	-452	-1'030
Unterwallis	3.8	-0.5	-1.7	2'472	-346	-1'104
RAV Oberwallis	0.8	-0.3	-1.0	365	-109	-415
ORP Sierre	3.3	-0.6	-1.7	760	-136	-379
ORP Sion	3.8	-0.7	-1.4	1'801	-319	-648
ORP Martigny	4.3	-0.8	-2.1	1'395	-254	-674
ORP Monthey-St.-Maurice	3.3	-0.2	-1.3	1'077	-92	-433

Kontaktperson

Christophe Juillard, Verantwortlicher der Arbeitsmarktbeobachtung Wallis (ABW) zwischen 11.00 und 11.30 Uhr.
Tel. 027 606 72 99



Profil der Arbeitslosen

	Arbeitslose			Arbeitslosenquote		
	Feb 2022	Monatl. Differenz	Jährl. Differenz	Feb 2022	Monatl. Differenz	Jährl. Differenz
15-24 Jährige	484	-63	-369	2.4	-0.3	-1.8
25-49 Jährige	3'151	-567	-1'631	3.1	-0.5	-1.6
50-64 Jährige	1'755	-283	-559	3.4	-0.5	-1.0
Männer	3'476	-752	-1'502	3.6	-0.7	-1.5
Frauen	1'923	-157	-1'051	2.4	-0.2	-1.3
Schweizer	2'463	-240	-1'098	1.9	-0.1	-0.8
Ausländer	2'936	-669	-1'455	6.3	-1.5	-3.2
Seit 1-6 Monaten arbeitslos	3'858	-843	-1'754			
Seit 6-12 Monaten arbeitslos	763	-34	-682			
Seit mehr als 12 Mt. arbeitslos (Langzeitarbeitslos)	778	-32	-117			

Arbeitslose nach Wirtschaftszweigen

	Februar 2022		Monatliche Differenz		Jährliche Differenz	
	Bestände	Anteil in %	absolut	relativ in %	absolut	relativ in %
Saisonale Wirtschaftszweige						
Baugewerbe	1436	27	-493	-25.6	-564	-28.2
Gastgewerbe	461	9	-73	-13.7	-566	-55.1
Land- und Forstwirtschaft	170	3	-82	-32.5	-137	-44.6
Nicht-saisonale Wirtschaftszweige						
Industrie	555	10	-46	-7.7	-239	-30.1
Handel; Reparatur- und Autogewerbe	789	15	-31	-3.8	-342	-30.2
Transport	172	3	-5	-2.8	-77	-30.9
Information und Kommunikation	78	1	-1	-1.3	-29	-27.1
Wissenschaften, Finanzen, spezialisierte Tätigkeiten, Grundstücks- und	409	8	-26	-6.0	-210	-33.9
Sonstige wirtschaftliche Dienstleistungen	376	7	-92	-19.7	-92	-19.7
Öffentl. Verwaltung, Sozialversicherungen, Erziehung und Unterricht	267	5	-33	-11.0	-71	-21.0
Gesundheit und Soziales	393	7	2	0.5	-87	-18.1
Kunst, Unterhaltung und Erholung	82	2	-16	-16.3	-46	-35.9
Andere Berufe	211	4	-13	-5.8	-93	-30.6

Arbeitslosenquote: Ab dem 1. Januar 2017 wird die Arbeitslosenquote anhand der Erhebung der Erwerbstätigen aus einem 3-Jahres-Pooling (2015-2017) des Bundesamtes für Statistik (BFS) errechnet. Die aktive Bevölkerung im Wallis beträgt 178'499 Personen.

Arbeitslose: Personen, welche bei einem Regionalem Arbeitsvermittlungszentrum (RAV) gemeldet sind, keine Stelle haben und sofort vermittelbar sind.

Stellensuchende: Alle arbeitslosen und nichtarbeitslosen Personen, welche beim RAV gemeldet sind und eine Stelle suchen.

Langzeitarbeitslose: Personen, die seit mehr als einem Jahr arbeitslos gemeldet sind. Dabei ist unerheblich, ob sie Arbeitslosenentschädigung erhalten oder nicht.

Ausgesteuerte: Arbeitslose, die ihren Höchstanspruch auf Taggelder ausgeschöpft haben oder deren Taggelderanspruch nach Ablauf der zweijährigen Rahmenfrist erloschen ist, ohne dass eine neue Rahmenfrist für den Leistungsbezug eröffnet werden konnte.