



## SITUATION SUR LE MARCHÉ DU TRAVAIL EN AVRIL 2022

À la fin avril, 4'142 chômeurs étaient inscrits auprès des Offices régionaux de placement (ORP) valaisans, soit 229 de moins que le mois précédent. Le taux de chômage en Valais a diminué à 2.3% (-0.1 pt).

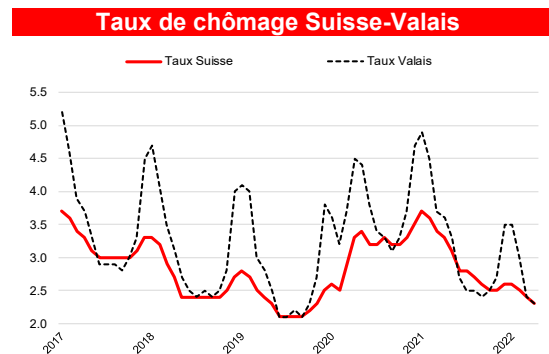
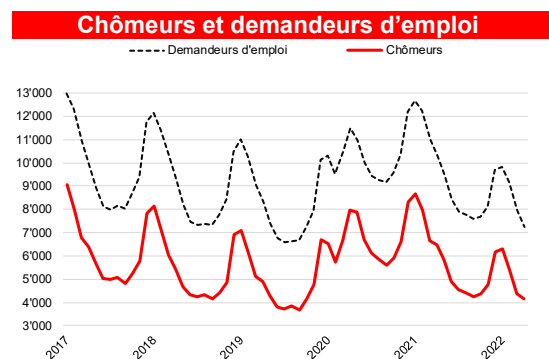
Le chômage a très légèrement augmenté dans le Haut-Valais suite à la fin de la saison touristique d'hiver et le recul enregistré dans la construction n'a pas permis de compenser cette augmentation. En revanche, dans le Valais romand, les désinscriptions dans la construction ont largement compensé les inscriptions au chômage enregistrées dans les professions touristiques.

En variation annuelle (avril 2021 – avril 2022), nous observons une nette amélioration de la situation. En effet, le canton du Valais enregistre un recul de 36.2% du nombre de personnes inscrites au chômage (-2'346 chômeurs).

Enfin, même si le contexte général demeure toujours incertain et dépend notamment de facteurs géopolitiques, cette tendance positive devrait se poursuivre ces prochaines semaines avec le début de la période estivale.

6 mai 2022

Chômage avril 2022			
	Taux	Chômeurs	
Valais	2.3%	4'142	↘
Haut-Valais	0.8%	360	↗
Valais central	2.7%	1'923	↘
Bas-Valais	2.8%	1'859	↘

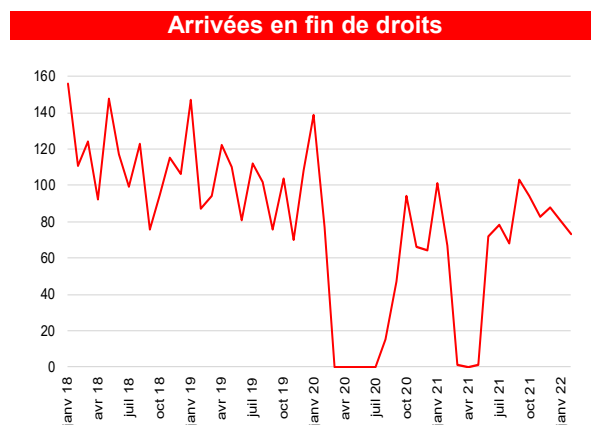
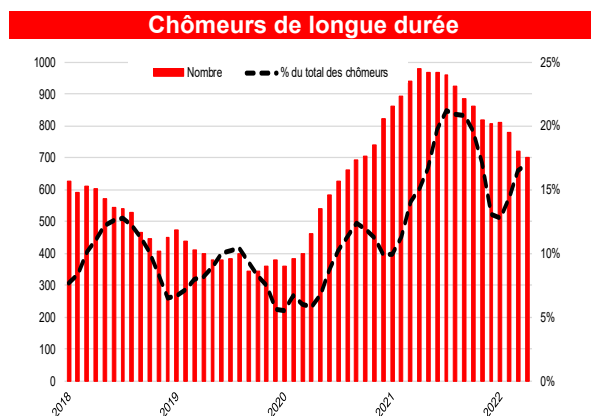


### Chômage par régions

	Taux de chômage			Chômeurs		
	Avril 2022	variation mensuelle	variation annuelle	Avril 2022	variation mensuelle	variation annuelle
Suisse	2.3	-0.1	-1.0	104'391	-5'109	-46'888
Valais	2.3	-0.1	-1.3	4'142	-229	-2'346
Haut-Valais	0.8	0.1	-1.2	360	68	-501
Valais Central	2.7	-0.2	-1.3	1'923	-113	-857
Bas-Valais	2.8	-0.3	-1.5	1'859	-184	-988
RAV Oberwallis	0.8	0.1	-1.2	354	69	-498
ORP Sierre	2.7	0.0	-1.5	626	3	-324
ORP Sion	2.8	-0.2	-1.1	1'304	-117	-529
ORP Martigny	2.8	-0.6	-1.9	915	-174	-596
ORP Monthey-St-Maurice	2.9	0.0	-1.1	941	-10	-396

### Contact

Christophe Juillard, responsable de l'Observatoire valaisan de l'emploi (OVE), entre 11h00 et 11h30.  
Tél. 027 606 72 99



### Profil des chômeurs

	Chômeurs			Taux de chômage		
	Avril 2022	variation mensuelle	variation annuelle	Avril 2022	variation mensuelle	variation annuelle
<b>15-24 ans</b>	378	-30	-291	1.9	-0.1	-1.4
<b>25-49 ans</b>	2'428	-89	-1'500	2.4	-0.1	-1.4
<b>50-64 ans</b>	1'331	-111	-554	2.5	-0.3	-1.1
<b>Hommes</b>	2'221	-347	-1'219	2.3	-0.3	-1.2
<b>Femmes</b>	1'921	118	-1'127	2.4	0.2	-1.4
<b>Suisses</b>	2'128	-75	-999	1.6	-0.1	-0.8
<b>Etrangers</b>	2'014	-154	-1'347	4.3	-0.4	-3.0
<b>Au chômage depuis 1-6 mois</b>	2'691	-237	-1'394	-	-	-
<b>Au chômage depuis 6-12 mois</b>	748	28	-676	-	-	-
<b>Au chômage depuis plus de 12 mois (longue durée)</b>	703	-20	-276	-	-	-

### Chômage par activités économiques

	Avril 2022		Variation mensuelle		Variation annuelle	
	Effectifs	Part en %	Absolue	Relative en %	Absolue	Relative en %
<b>Activités saisonnières</b>						
Construction	515	12	-290	-36.0	-221	-30.0
Hôtellerie, restauration	587	14	150	34.3	-801	-57.7
Agriculture, sylviculture	97	2	-23	-19.2	-102	-51.3
<b>Activités non saisonnières</b>						
Industrie	473	11	-38	-7.4	-180	-27.6
Commerce; entretien et réparation d'automobiles	689	17	-30	-4.2	-363	-34.5
Transports	204	5	44	27.5	-86	-29.7
Information et communication	74	2	-1	-1.3	-18	-19.6
Activités spécialisées, scientifiques, immobilières et financière	374	9	-14	-3.6	-201	-35.0
Activités de service administratif et de soutien	188	5	-62	-24.8	-133	-41.4
Administration publique, assurances sociales et enseignement	255	6	-2	-0.8	-102	-28.6
Santé et action sociale	394	10	5	1.3	-72	-15.5
Activités créatives, artistiques et de spectacle	63	2	-4	-6.0	-30	-32.3
Autres professions	229	6	36	18.7	-37	-13.9

**Taux de chômage :** Depuis le 1er janvier 2017, le taux de chômage est calculé sur le recensement de la population active issue de la mise en commun de données recueillies sur 3 ans (2015-2017) par l'Office fédéral de statistique (OFS). Le Valais compte une population active de 178'499 personnes.

**Chômeurs :** Personnes annoncées auprès des offices régionaux de placement, qui n'ont pas d'emploi et sont immédiatement disponibles en vue d'un placement, peu importe qu'elles touchent, ou non, une indemnité de chômage.

**Demandeurs d'emploi :** Tous les demandeurs d'emploi, chômeurs et non-chômeurs, inscrits aux ORP et cherchant un emploi.

**Chômeurs de longue durée :** Personnes inscrites au chômage depuis plus d'une année

**Chômeurs en fin de droit :** chômeurs qui ont épuisé leur droit maximum aux indemnités journalières ou dont le droit aux indemnités journalières s'est éteint à l'expiration du délai-cadre de deux ans sans qu'il n'ait pu ouvrir un nouveau délai-cadre d'indemnisation.

Source : Chiffres fournis par le Secrétariat d'Etat à l'économie (SECO)

Le bulletin statistique complet est disponible sur <https://www.vs.ch/fr/web/sict/statistiques-et-publications>