

# Bildungsbericht Schweiz 2014

## Rapport sur l'éducation en Suisse 2014

### **Ergebnisse Wallis**

### **Résultats Valais**

**Sion, le 11 février 2014**



# **PRIMAR- UND SEKUNDARSTUFE I ECOLE PRIMAIRE ET SECONDAIRE I**

# Kindertagesplätze – Accueil extra-familial pour enfants

Die im Jahr 2012 neu geschaffenen Kindertagesplätze tragen zu einer **Verbesserung der Vereinbarkeit von Beruf und Familie** im Kanton bei.

En Valais, les places d'accueil extra-familial pour enfants nouvellement créées en 2012 contribuent à **l'amélioration de la conciliation travail-famille.**

41 Verteilung der 2003–12 im Rahmen des Impulsprogramms geschaffenen Plätze in Kindertagesstätten auf die Kantone, Stand Februar 2012

Quelle: BSV, 2012



Neue Kindertagesplätze pro 100 Kinder zwischen 0 und 4 Jahren



SKBF, 2014, S. 59

# Entwicklung der Schülerzahlen im Kindergarten

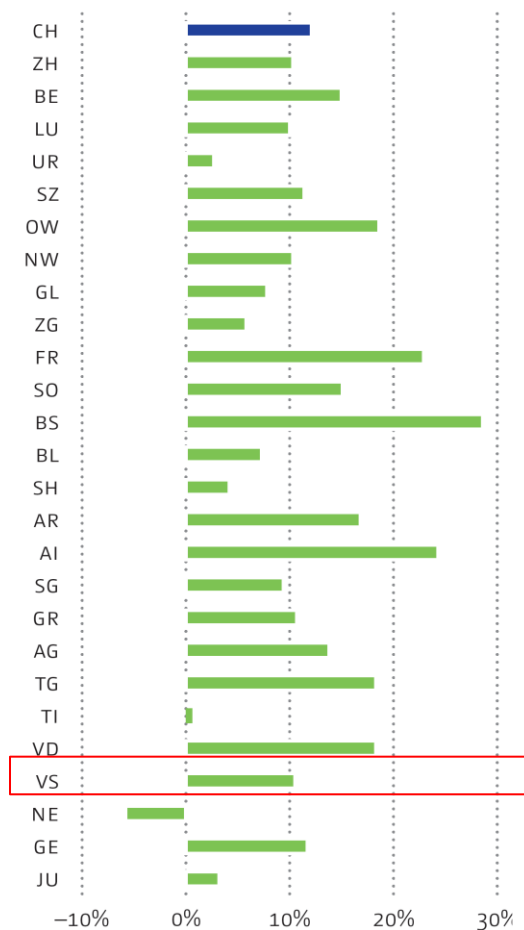
## Evolution du nombre d'élèves à l'école enfantine

Im Kanton Wallis liegt der **Zuwachs** mit rund **10%** leicht unter dem schweizerischen Durchschnitt von 12%.

Le Valais, avec un **accroissement** d'environ **10%**, se situe légèrement au dessous de la moyenne suisse de 12%.

### 44 Entwicklung der Schülerzahlen, Vorschulstufe, 2011–2021

Daten: BFS (Referenzszenario)



SKBF, 2014, S. 61

# Entwicklung der Schülerzahlen auf der Primarstufe

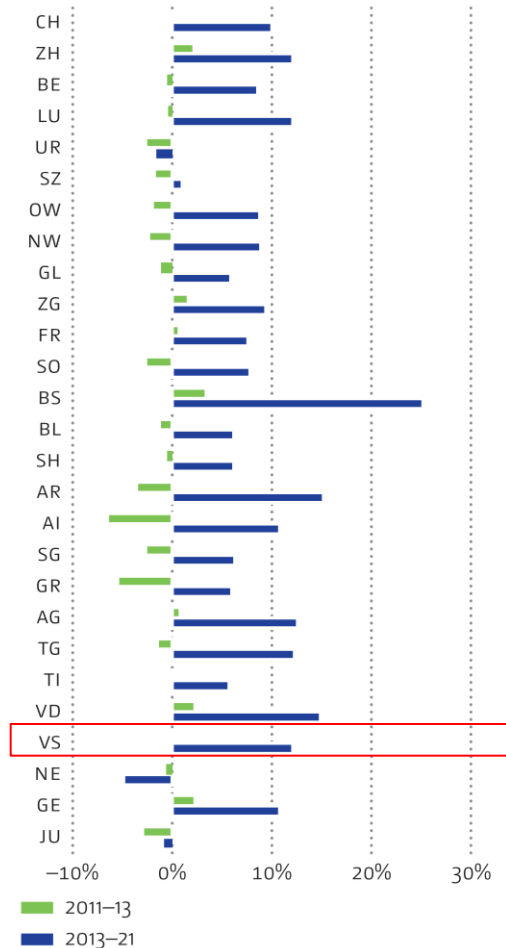
## Evolution du nombre d'élèves au niveau primaire

Für die Jahre 2013 bis 2021 wird im Wallis eine **Zunahme** von Schüler/innen auf der **Primarstufe von 12%** (CH: 10%) prognostiziert.

Pour les années 2013 à 2021, un **accroissement de 12%** (CH: 10%) du nombre d'élèves au niveau primaire est prévu en Valais.

### 45 Entwicklung der Schülerzahlen, Primarstufe, 2011–2013 und 2013–2021

Daten: BFS (Referenzszenario)



# Entwicklung der Schülerzahlen auf der Sekundarstufe I

## Evolution du nombre d'élève au niveau Secondaire I

Bis ins Jahr 2017: **Rückgang von 7%**  
(CH: 3%)

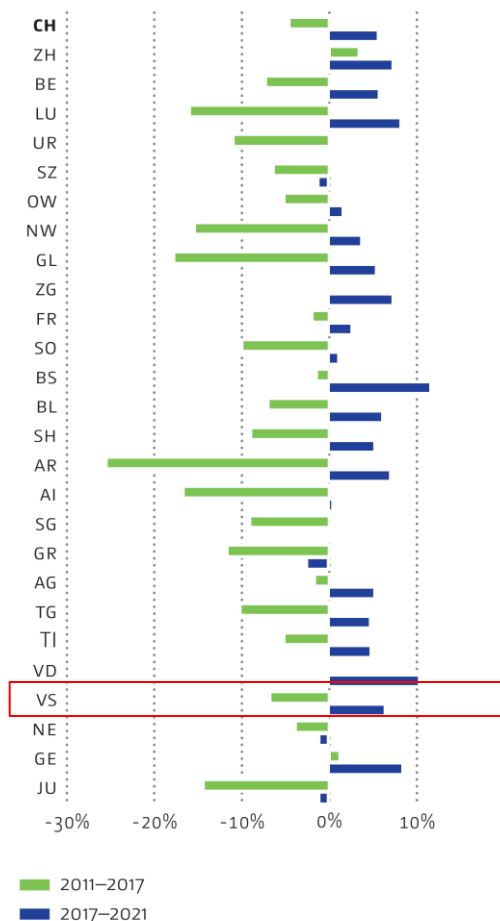
Zwischen 2017 und 2021: **Zunahme 7%**  
(CH: 7.5%)

Jusqu'en 2017: **diminution de 7%**  
(CH : 3%)

Entre 2017 et 2021 : **accroissement 7%**  
(CH : 7.5%)

66 Prognostizierte Veränderungen der Schülerzahlen für die Sekundarstufe I, 2011–2017 und 2017–2021

Daten: BFS (Referenzszenario)



SKBF, 2014, S. 86

# Unterrichtszeit auf der Primarstufe

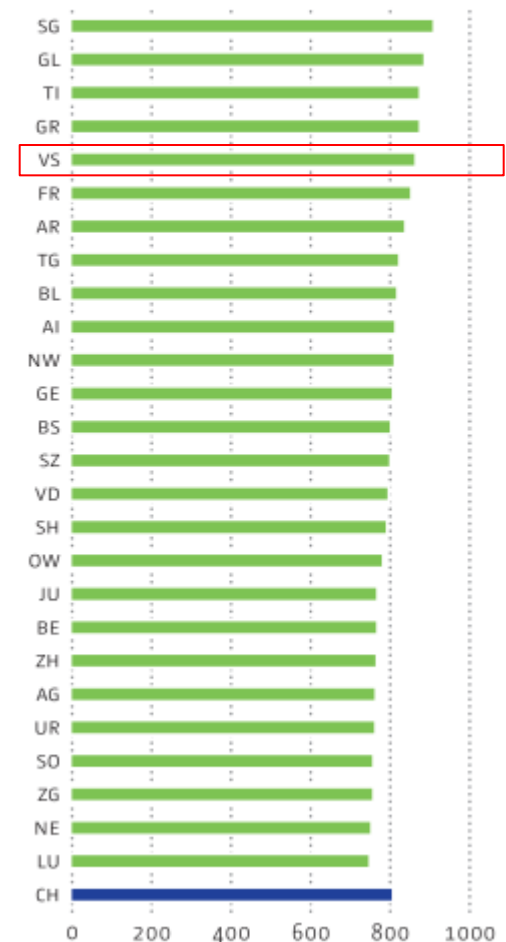
## Temps d'enseignement au niveau primaire

Die jährliche Unterrichtszeit liegt im Wallis bei rund **870 Stunden**. In lediglich 4 Kantonen werden noch mehr Unterrichtsstunden auf dieser Schulstufe erteilt.

Le temps d'enseignement annuel en Valais est d'environ **870 heures**. Seulement 4 cantons dispensent un nombre d'heures d'enseignement supérieur.

49 Durchschnittliche jährliche Unterrichtszeit in Stunden, Primarstufe, 2011/12

Daten: EDK/IDES



# Unterrichtszeit auf der Sekundarstufe I

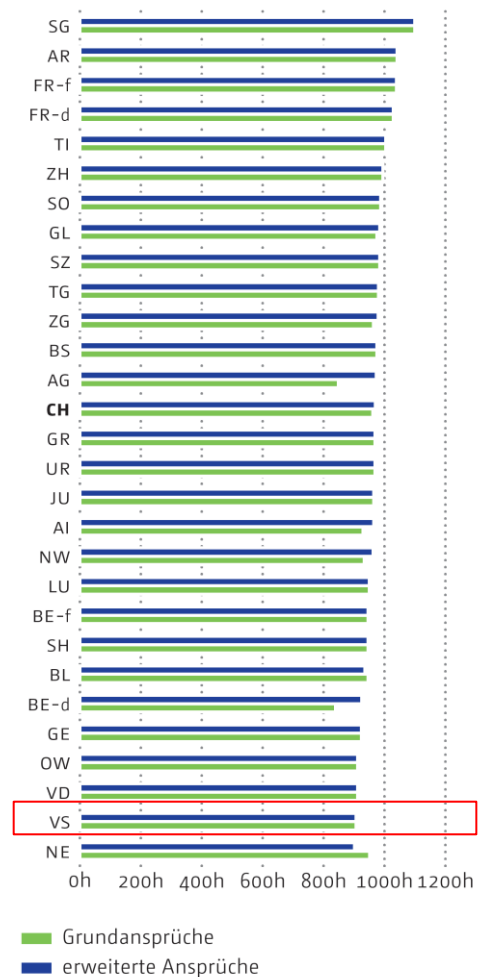
## Temps d'enseignement au niveau Secondaire I

Die jährliche Unterrichtszeit liegt im Wallis bei rund **900 Stunden**. Lediglich im Kanton Neuenburg werden auf dieser Schulstufe weniger Unterrichtsstunden angeboten.

Le temps d'enseignement annuel en Valais est d'environ **900 heures**. Le canton de Neuchâtel est le seul à dispenser moins d'heures d'enseignement.

71 Durchschnittliche jährliche Unterrichtszeit in Stunden auf der Sekundarstufe I, 2012/2013

Daten: IDES





# Schüler nach Anforderungsprofil

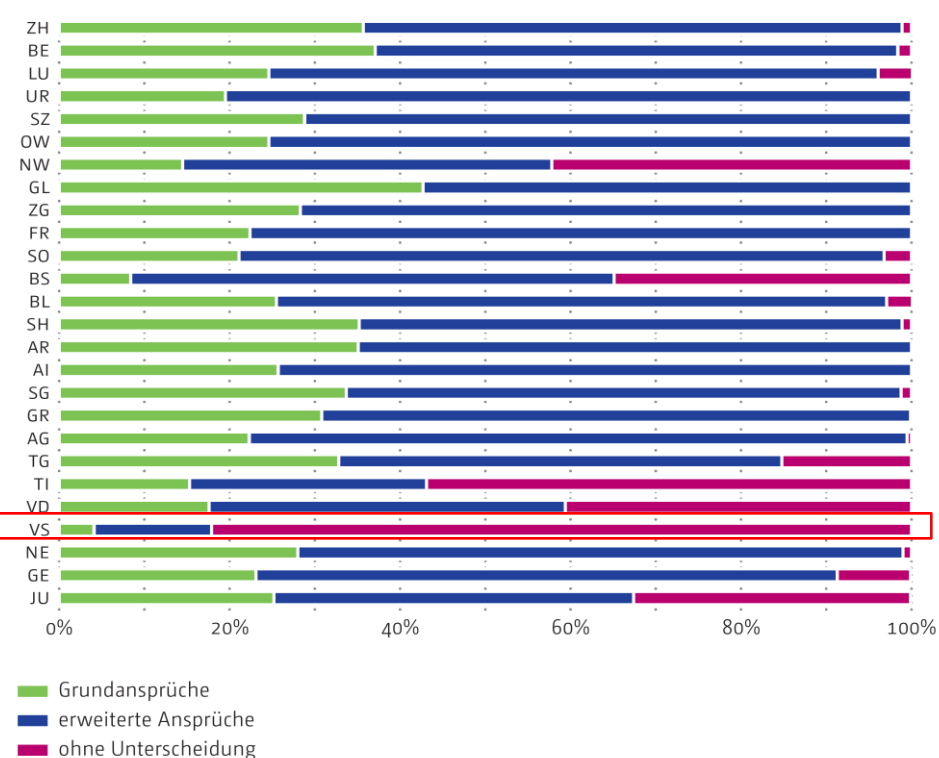
## Elèves selon le profil d'exigence scolaire

Im Kanton Wallis befinden sich **82%** der Schüler/innen in einer Klasse **ohne Leistungsunterscheidung**.  
(hohe Chancengleichheit)

En Valais, **82%** des élèves se trouvent dans une classe **sans différence de niveau** (haute égalité des chances)

70 Schülerinnen und Schüler der Sekundarstufe I nach Anforderungsprofil und Kanton, 2011/12

Daten: BFS



# Ausgaben für den Primarbereich Dépenses pour le domaine primaire

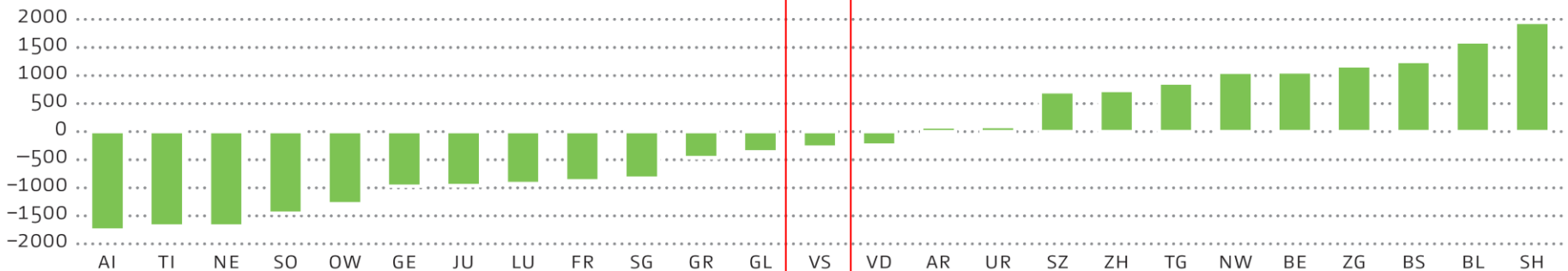
Der Kanton Wallis liegt mit **ca. 9000 Franken** (CH: 9200 Fr.) pro Schüler/in auf der Primarstufe im gesamtschweizerischen Mittelfeld.

Le Valais se situe, avec **env. 9000 francs** (CH : 9200 francs) par élève au niveau primaire, dans la moyenne suisse.

59 Öffentliche jährliche Ausgaben der Kantone und Gemeinden (nur Lehrpersonenbesoldung) pro Schülerin und Schüler, Primarstufe, nach Kanton (2010), Abweichung vom Mittelwert (rund 9200 Franken)

Daten: BFS, EFV; Berechnungen: SKBF

Abweichung vom Mittelwert in CHF



# Ausgaben für die Sekundarstufe I

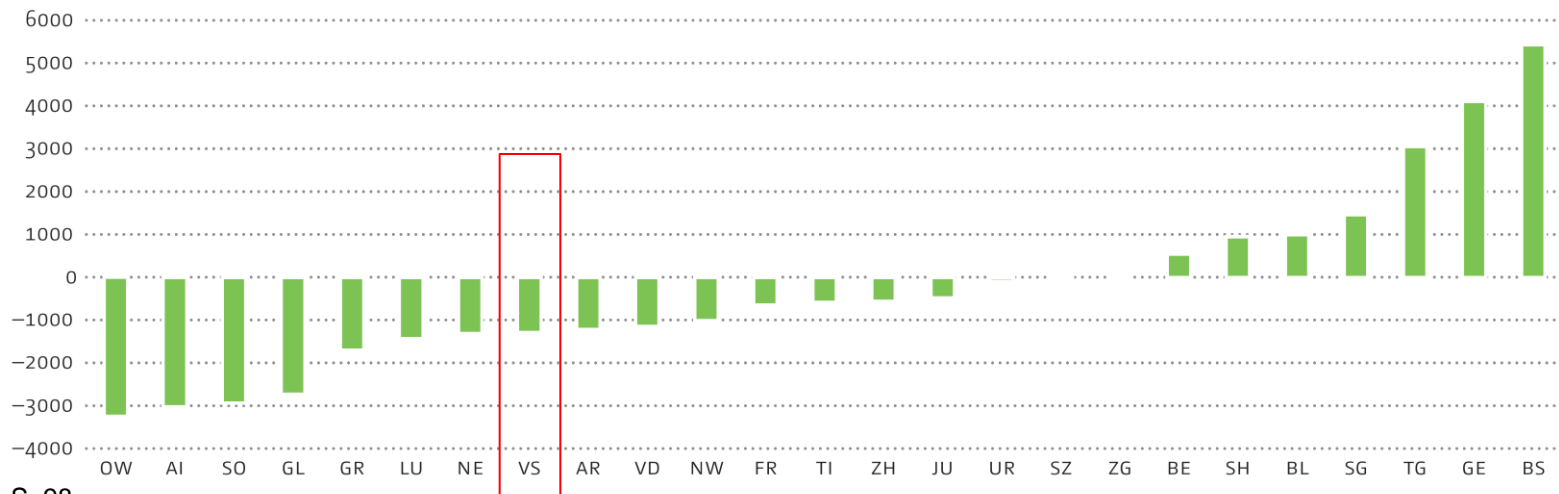
## Dépenses pour le Secondaire I

Im Kanton Wallis liegen die Bildungsausgaben bei ca. **10'600 Franken pro Schüler/in** auf der Sekundarstufe I (CH: 11'800).

Lediglich 7 Kantone geben weniger Geld pro Schüler/in aus, als der Kanton Wallis.

Les dépenses de formation en Valais pour le Secondaire I se situent à **env. 10'600 francs** (CH : 11'800 francs) par élève.

Seulement 7 cantons ont des dépenses moins élevées par élève que le canton du Valais.



**SEKUNDARSTUFE II**

**SECONDAIRE II**

# Verteilung der Schüler/innen nach Schultyp und Kanton

## Répartition des élèves selon le type d'enseignement et le canton

### Anteil Schüler/innen nach Schultyp im Wallis (CH):

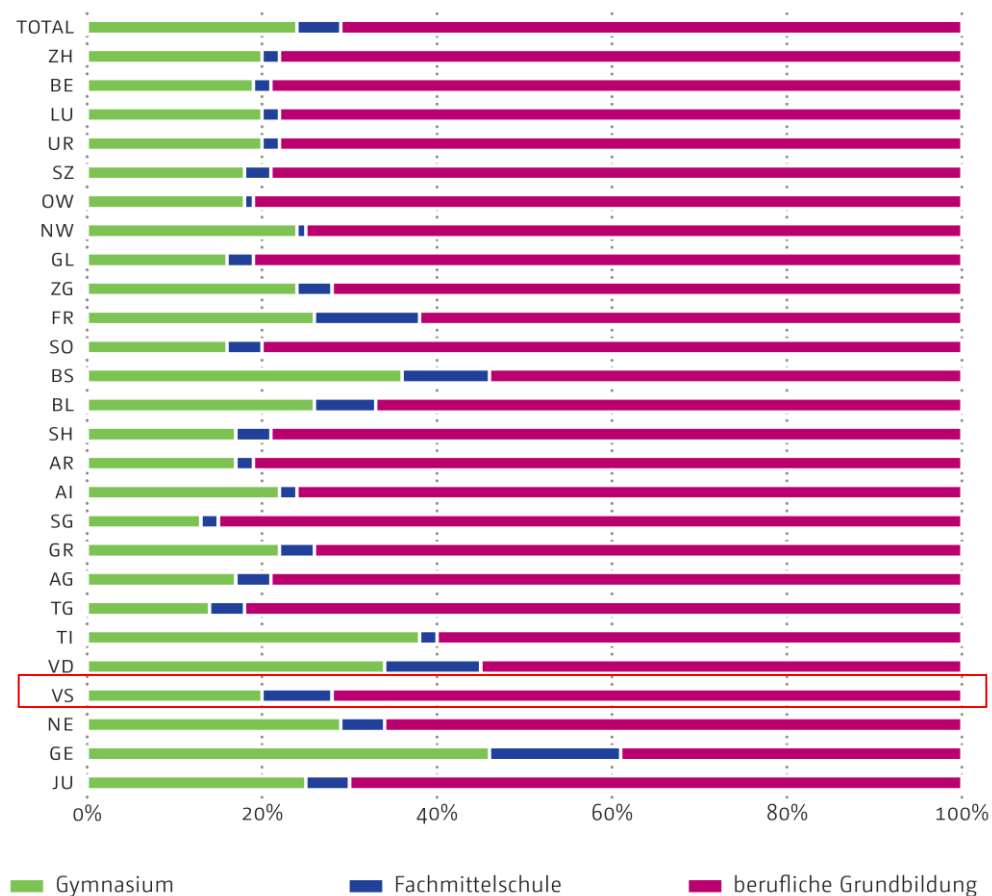
- Gymnasium: ~20% (CH:~23%)
- Fachmittelschule: ~ 8% (CH:~7%)
- berufliche Ausbildung: ~72% (CH:~70%)

### Pourcentage des élèves selon le type d'enseignement en Valais (CH) :

- Gymnase : ~20% (CH :~23%)
- Ecole de culture générale : ~ 8% (CH:~7%)
- Formation professionnelle : ~72% (CH:~70%)

90 Verteilung der Schüler(innen) nach Schultyp und Kanton<sup>1</sup>

Daten: BFS



# Zweijährige berufliche Grundbildung mit Berufsattest

## Formation professionnelle initiale de 2 ans avec attestation

Seit der Einführung der zweijährigen beruflichen Grundbildung im Jahr 2004 hat sich die Anzahl der Lehrverträge auf 8650 fast verdoppelt.

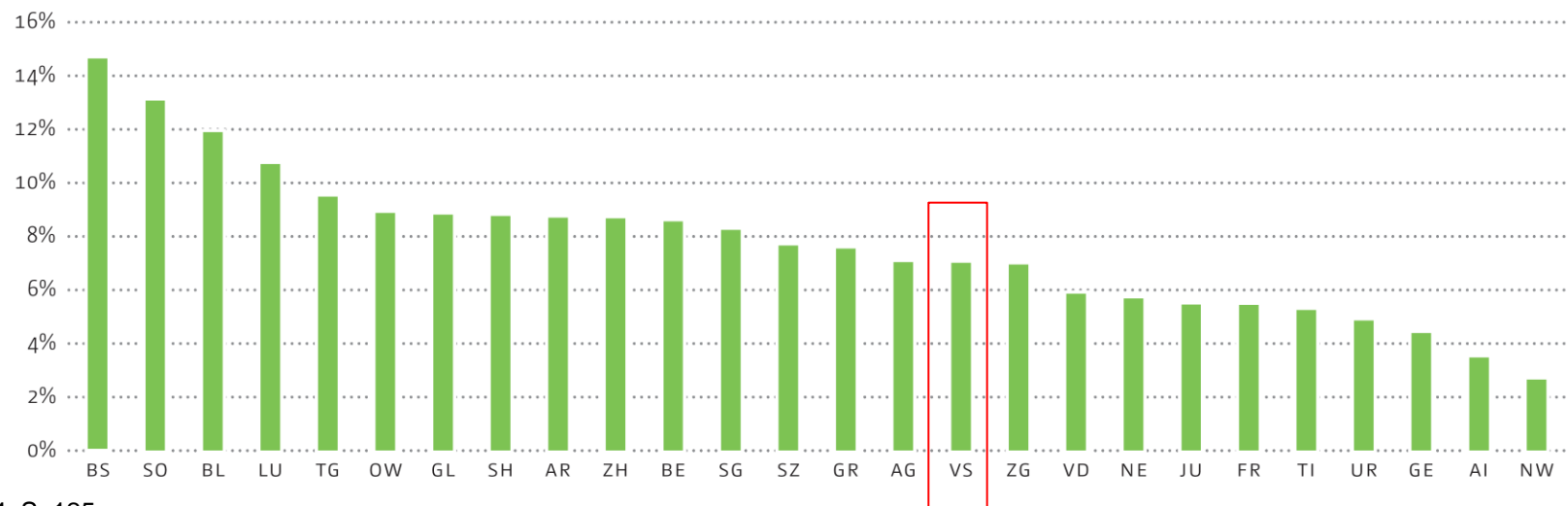
Depuis l'introduction de la formation professionnelle initiale en 2004, le nombre des contrats d'apprentissage (8650) a pratiquement doublé.

Mit einem Anteil von **7%** liegt der Kanton Wallis im Mittelfeld.

Avec une part de **7%**, le Valais se situe dans la moyenne.

102 Anteil neuer Lehrverträge EBA an neuen Lehrverträgen EFZ, 2011

Daten: BFS



# Maturitätsquote und Konkurrenz um gymnasiale Bildung

## Taux de maturité et concurrence dans la formation gymnasiale

Der Zugang zur Maturität wird im Oberwallis von Schüler/innen als schwieriger wahrgenommen als im Unterwallis.

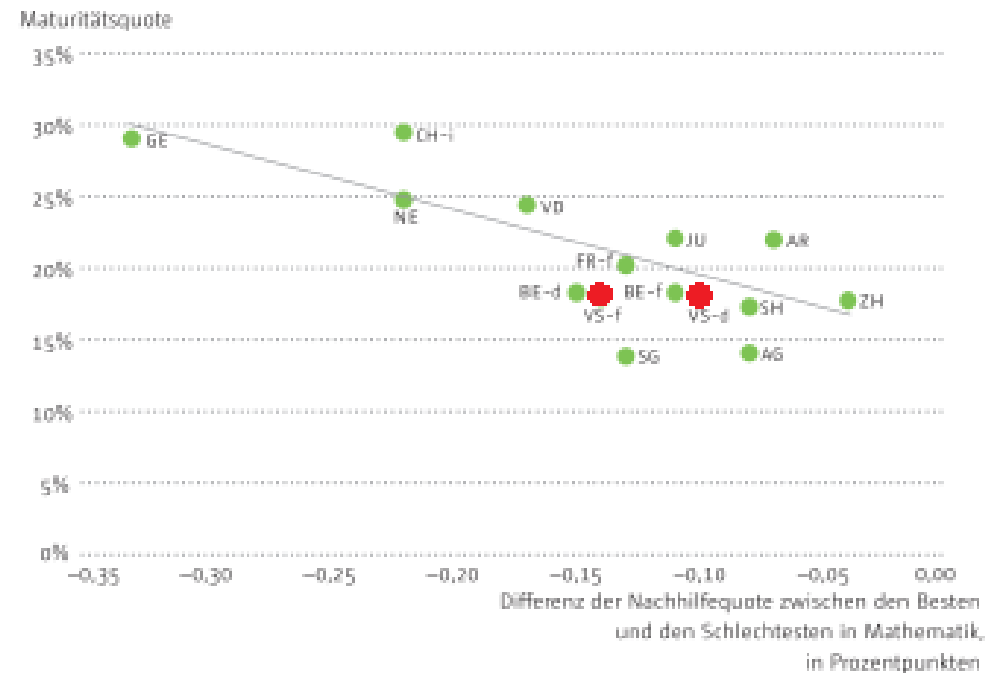
Trotz gleicher Maturitätsquoten, besuchen im Oberwallis mehr leistungsstarke Schüler/innen Nachhilfeunterricht als im Unterwallis.

L'accès à la maturité est perçu comme plus difficile dans le Haut-Valais que dans le Valais romand.

Malgré les mêmes taux de maturité, les élèves performants dans le Haut-Valais suivent plus souvent des cours d'appui que dans le Valais romand.

121 Zusammenhang zwischen der Nachhilfequote der Leistungsschwächsten und -stärksten und der Maturaquote, nach Kanton

Quelle: Hof & Walter, 2012



SKBF, 2014, S. 145



# Durchschnittliche Ausgaben pro Maturanden/Maturandin

## Dépenses moyennes par maturiste

Im Jahr 2007 lagen die Ausgaben für einen Maturanden bzw. eine Maturandin bei **17'000 Franken** (CH: 19'000 Fr.).

Lediglich in 5 Kantonen sind die Ausgaben pro Maturanden bzw. Maturandin tiefer.

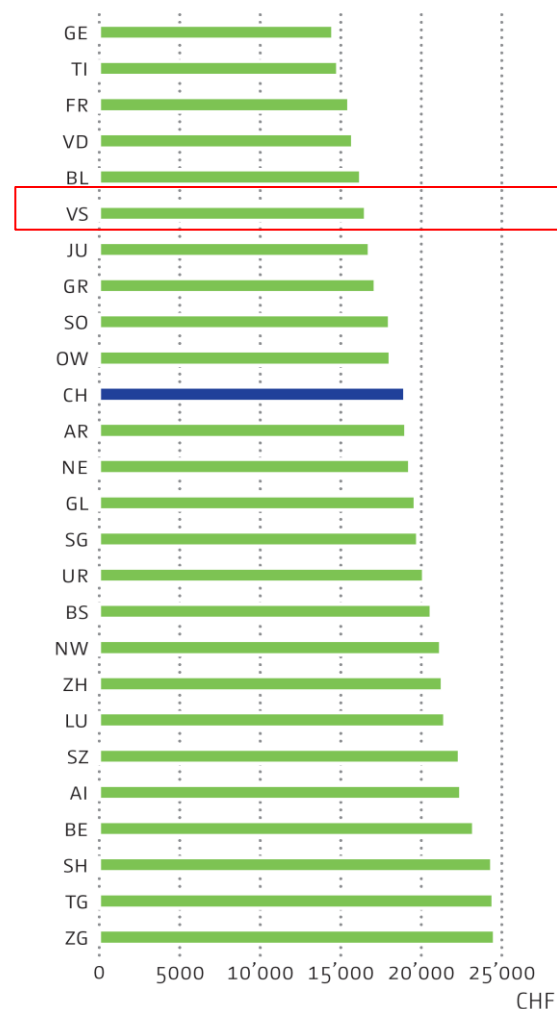
En 2007, les dépenses pour un/e maturiste se situaient à **17'000 francs** (CH : 19'000 francs).

Les dépenses par maturiste sont inférieures seulement dans 5 cantons.

### 134 Durchschnittliche Ausgaben pro Maturanden bzw. Maturandin, 2007

Für den Kanton Aargau sind keine Daten verfügbar.

Daten: BFS





# Ausgaben für das Gymnasium - jährliche Unterrichtszeit Dépense pour le collège – temps d'enseignement

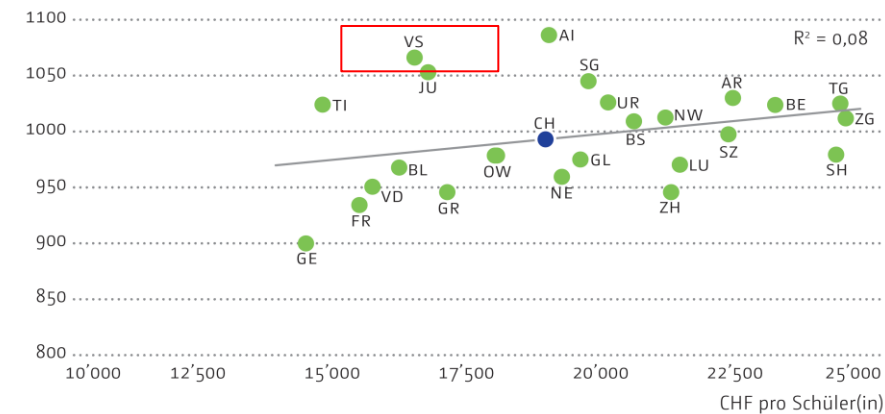
Mit **17'000 Franken** pro Schüler(in) bei **1060 Unterrichtsstunden** weist der Kanton eine sehr gutes Kosten-Leistungs-Verhältnis aus.

Avec **17'000 francs et 1060 heures d'enseignement** par élève, le canton du Valais a un très bon rapport coûts-prestations.

135 Kantonale Ausgaben für das Gymnasium und jährliche Unterrichtszeit

Daten: BFS, EDK/IDES  
ohne Kt. AG

Unterrichtszeit 2011/12



SKBF, 2014, S. 155

# Vorzeitiges Ausscheiden aus dem Gymnasium

**25%** der Schüler/innen schliessen das im Gymnasium nicht ab.

In lediglich 3 Kantonen ist die Abbruchrate noch höher.

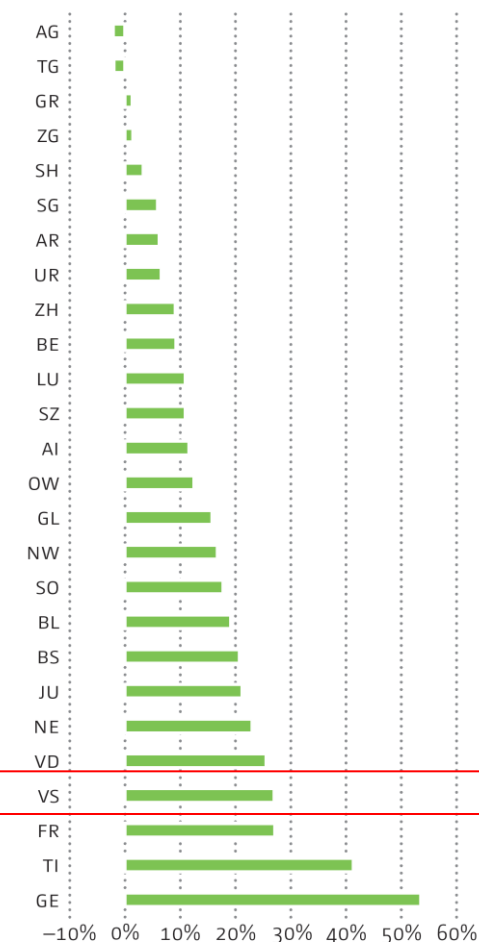
**25%** des élèves ne terminent pas le collège.

Le taux d'abandon est supérieur dans seulement 3 cantons .

## 136 Vorzeitiges Ausscheiden aus dem Gymnasium

Durchschnitt von 8 Zyklen

Daten: BFS



# **PÄDAGOGISCHE HOCHSCHULEN HAUTE ECOLE PEDAGOGIQUE**

# Prognostizierte Entwicklung der altersbedingten Austritte Prévisions des départs à la retraite

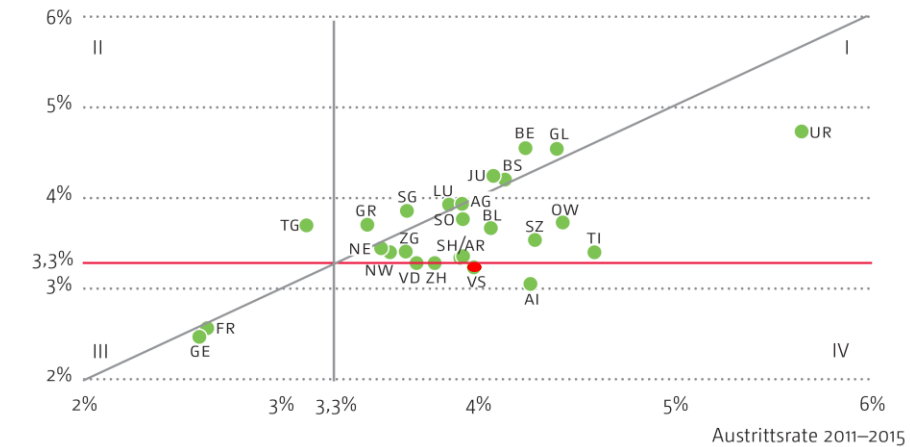
Im Kanton Wallis liegt die **Erneuerungsrate leicht unter 3,3%** (rote Linie), und liegt damit im gesamtschweizerischen Trend.

En Valais, le taux de rotation se situe **en dessous des 3,3%** (ligne rouge) et comparable à la tendance suisse.

## 210 Prognostizierte Entwicklung der altersbedingten Austritte in den Kantonen (Vorschul- und Primarstufe), 2011–2020

Daten: BFS

Austrittsrate 2016–2020



SKBF, 2014, S. 229

# Studierende in Lehramtsstudiengängen, 2012

## Etudiants dans les filières d'enseignement, 2012

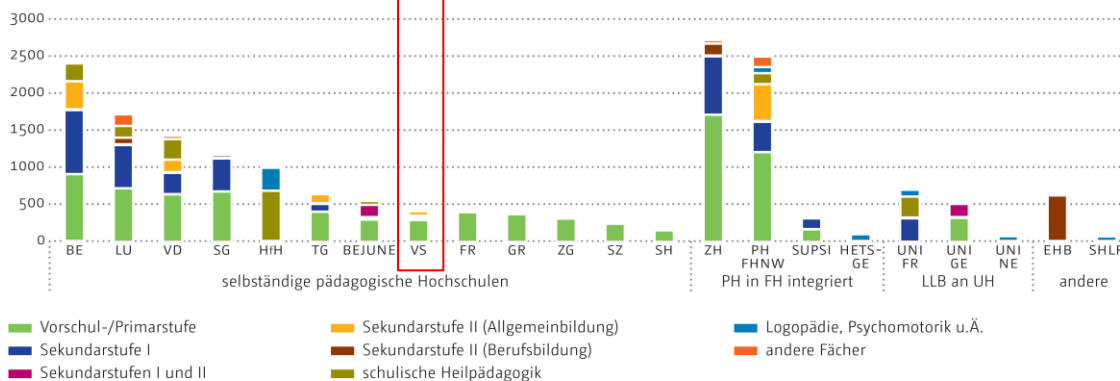
Die HEP-VS nimmt im Bereich der Vorschul-/Primarstufe einen **Marktanteil** von etwas unter **5%** ein.

Die HEP-VS stellt primär die Ausbildung der Studierenden aus der eigenen Sprachregion sicher.

La HEP-VS occupe, dans le domaine préscolaire/primaire, une part de marché inférieure à **5%**.

La HEP-VS garantit en premier lieu la formation des étudiants du canton du Valais.

Die Kantonsbezeichnungen stehen für die zugehörigen pädagogischen Hochschulen  
Daten: BFS



HfH = Interkantonale Hochschule für Heilpädagogik Zürich  
SUPSI = Scuola universitaria professionale della Svizzera italiana  
HETS = Haute école de travail social Genève

EHB = Eidgenössisches Hochschulinstitut für Berufsbildung  
SHLR = Schweizer Hochschule für Logopädie Rorschach  
FHNW = Fachhochschule Nordwestschweiz

# Berufspraktische Ausbildung

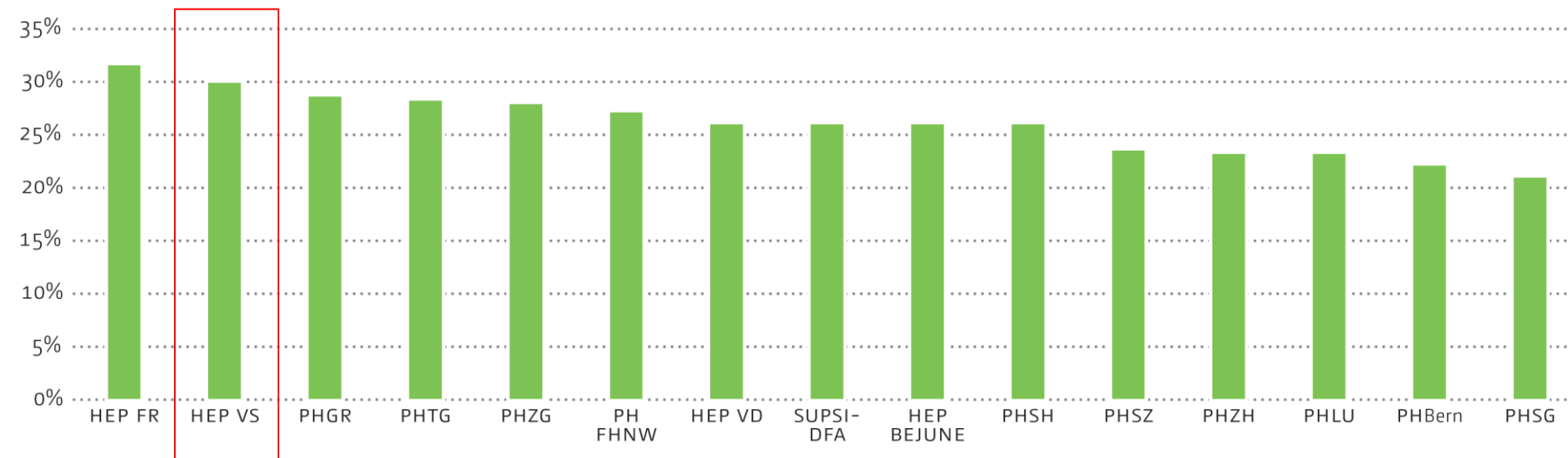
## Stage pratique

Die HEP-VS gehört mit einem **Praxisanteil** von **30%** neben der HEP-FR (>30%) zu den Fachhochschulen mit den höchsten Praxisanteilen in der Ausbildung.

La HEP-VS est, avec la HEP-FR (>30%), l'une des écoles avec le plus haut taux de **stage pratique, 30%**.

220 Anteil der berufspraktischen Ausbildung am gesamten Studiengang Primarstufe, 2013

Daten: SKBF



# Zusammenhang von Pro-Kopf-Kosten und Grösse der PH

## Coût par étudiant et taille de la HEP

Pro-Kopf-Kosten : 26'300 (CH: 32'200)

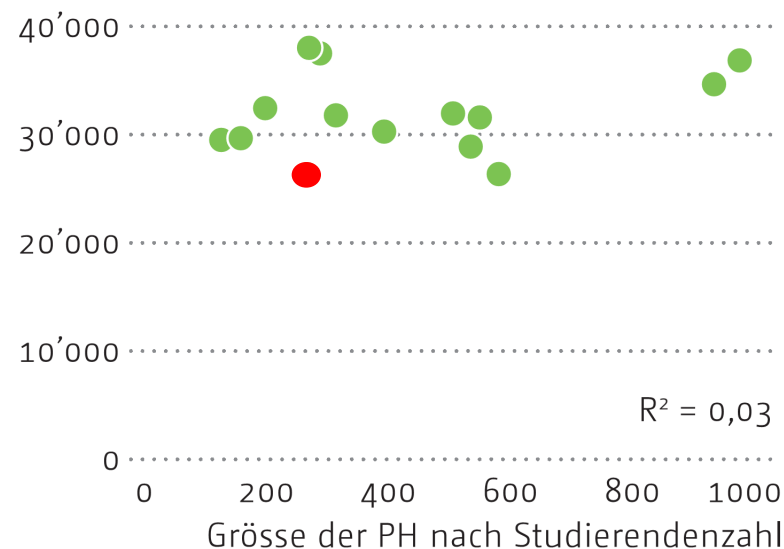
Coûts par étudiant : 26'300 (CH : 32'200)

### 229 Zusammenhang von Pro-Kopf-Kosten und Grösse der PH, 2011

Kosten pro Studierende(n) in Vollzeitäquivalenten (VZÄ) (Studiengang Vorschul-/Primarstufe)

Daten: BFS, COHEP

Betriebskosten pro Studierende(n) in VZÄ, in CHF



**HÖHERE BERUFSBILDUNG**

**FORMATION  
PROFESSIONNELLE  
SUPERIEURE**



# Anzahl Studierender der höheren Berufsbildung pro Lernenden in der beruflichen Grundbildung Nombre d'étudiants de la formation professionnelle supérieure par apprenant de la formation professionnelle initiale

Der Kanton Wallis weist für die Anzahl Studierende der höheren Berufsbildung pro Lernende/r in der beruflichen Grundbildung einen Anteil von etwas **unter 20% Prozent** auf.

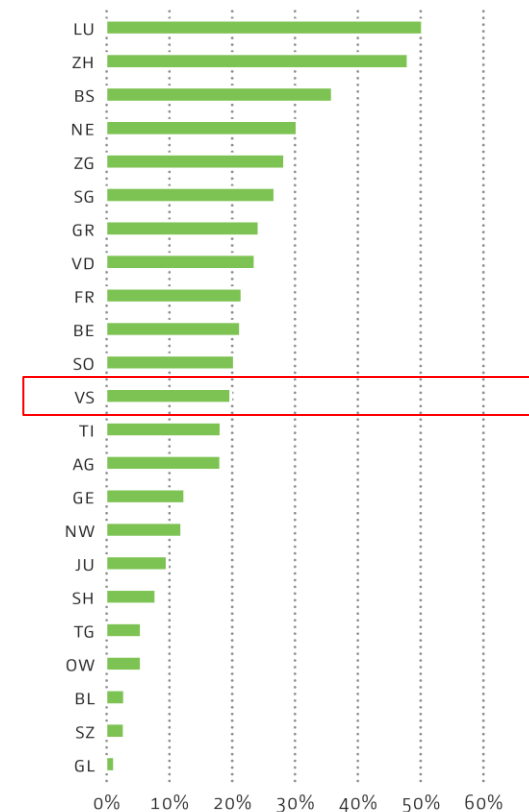
Er liegt damit im Vergleich zu den anderen Kantonen im Mittelfeld.

Le rapport du nombre d'étudiants en formation professionnelle supérieure par rapport aux apprenants de la formation professionnelle initiale se situe à un taux **inférieur à 20%**.

Il se situe, en comparaison avec les autres cantons, dans la moyenne.

239 Anzahl Studierende der höheren Berufsbildung pro Lernende in der beruflichen Grundbildung nach Kantonen (Schulortprinzip für die Studierenden der hBb), 2012

Daten: BFS



Appenzell Innerrhoden und Ausserrhoden sowie Uri haben keine Angebote der höheren Berufsbildung in ihren Kantonen.