



## DIE LAGE AUF DEM ARBEITSMARKT IM DEZEMBER 2022

**Ende Dezember waren in den Regionalen Arbeitsvermittlungszentren (RAV) des Wallis 5'164 Arbeitslose gemeldet. Im Vergleich zum Vormonat sind dies 1'423 mehr. Die Arbeitslosenquote stieg um 0,8 Prozentpunkte auf 2,9 Prozent.**

Im Vergleich zum Vormonat stieg die Zahl der Arbeitslosen in allen Regionen des Kantons. Dieser allgemeine Anstieg ist hauptsächlich auf einer Verlangsamung der Tätigkeit im Baugewerbe zurückzuführen (+1'211 Arbeitslose im ganzen Kanton).

**Jahresdurchschnitte 2022.** Die durchschnittliche Zahl der Arbeitslosen sank 2022 im Wallis im Vergleich zum Vorjahr um 1'644 auf 4'111. Die kantonale Arbeitslosenquote sank um 0,9 Prozentpunkte auf 2,3 Prozent. Die regionalen Quoten betragen: 0,7 Prozent (-0,6 PP) im Oberwallis, 2,8 Prozent (-0,9 PP) im Mittelwallis und 2,8 Prozent (-1,2 PP) im Unterwallis. Auch die Schweizer Arbeitslosenquote ist gesunken und zwar auf 2,2 Prozent (-0,8 PP).

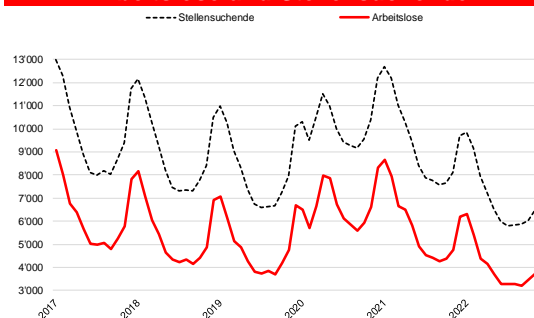
**Ausblick 2023.** Die Expertengruppe des Bundes prognostiziert für die Schweizer Wirtschaft ein Wachstum, das deutlich unter dem Durchschnitt der letzten Jahre liegt (+1,0 Prozent). Diese Konjunkturabschwächung dürfte sich auch auf dem Arbeitsmarkt bemerkbar machen, wobei die Arbeitslosigkeit allmählich ansteigen und im Jahresdurchschnitt 2,3 Prozent betragen könnte.

9. Januar 2023

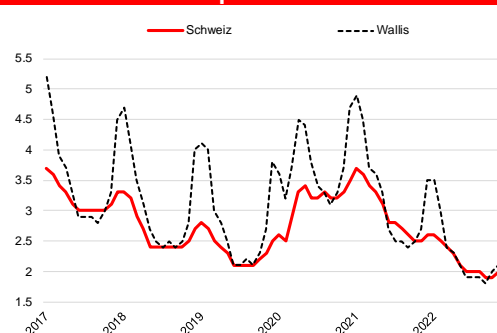
### Arbeitslosigkeit Dezember 2022

	Quote	Arbeitslose	
Wallis	2.9%	5'164	↗
Oberwallis	1.1%	481	↗
Mittelwallis	3.6%	2'502	↗
Unterwallis	3.4%	2'181	↗

### Arbeitslose und Stellensuchende



### Arbeitslosenquote Schweiz-Wallis

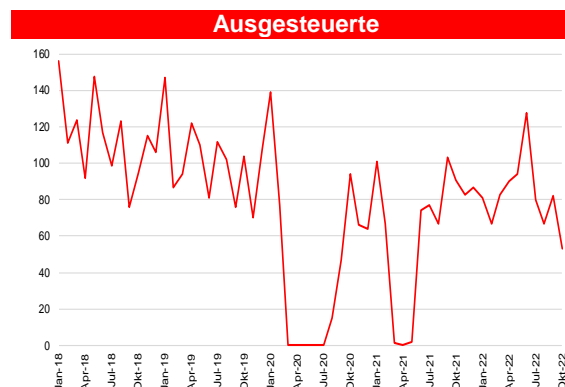
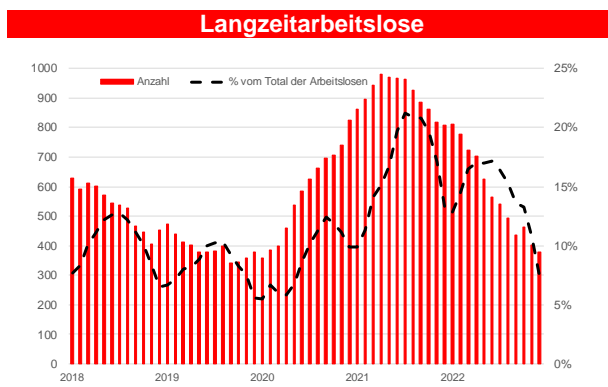


### Arbeitslosigkeit nach Regionen

	Arbeitslosenquote			Arbeitslose		
	Dez 2022	Monatl. Differenz	Jährl. Differenz	Dez 2022	Monatl. Differenz	Jährl. Differenz
Schweiz	2.1	0.1	-0.5	96'941	5'614	-24'787
Wallis	2.9	0.8	-0.6	5'164	1'423	-1'024
Oberwallis	1.1	0.3	-0.1	481	119	-24
Mittelwallis	3.6	0.9	-0.7	2'502	662	-473
Unterwallis	3.4	1.0	-0.8	2'181	642	-526
RAV Oberwallis	1.1	0.3	-0.1	476	119	-19
ORP Sierre	3.4	0.8	-0.5	767	185	-113
ORP Sion	3.8	1.1	-0.8	1'739	479	-364
ORP Martigny	3.9	1.5	-0.8	1'295	497	-262
ORP Monthey-St.-Maurice	2.8	0.4	-0.9	886	144	-266

Kontaktperson

Eduard Nevistic, wissenschaftlicher Mitarbeiter der Arbeitsmarktbeobachtung Wallis (ABW), zwischen 11.00 Uhr und 11.30 Uhr. Tel. 027 606 73 38



### Profil der Arbeitslosen

	Arbeitslose			Arbeitslosenquote		
	Dez 2022	Monatl. Differenz	Jährl. Differenz	Dez 2022	Monatl. Differenz	Jährl. Differenz
<b>15-24 Jährige</b>	511	96	-13	3.1	0.6	-0.1
<b>25-49 Jährige</b>	3'039	860	-634	3.0	0.8	-0.6
<b>50-64 Jährige</b>	1'609	467	-375	2.9	0.8	-0.7
<b>Männer</b>	3'445	1'522	-676	3.6	1.6	-0.7
<b>Frauen</b>	1'719	-99	-348	2.1	-0.2	-0.5
<b>Schweizer</b>	2'133	313	-526	1.6	0.2	-0.4
<b>Ausländer</b>	3'031	1'110	-498	6.6	2.4	-1.1
<b>Seit 1-6 Monaten arbeitslos</b>	4'243	1'451	-291	-	-	-
<b>Seit 6-12 Monaten arbeitslos</b>	543	-5	-303	-	-	-
<b>Seit mehr als 12 Mt. arbeitslos (Langzeitarbeitslos)</b>	378	-23	-430	-	-	-

### Arbeitslose nach Wirtschaftszweigen

	Dezember 2022		Monatliche Differenz		Jährliche Differenz	
	Bestände	Anteil in %	absolut	relativ in %	absolut	relativ in %
<b>Saisonale Wirtschaftszweige</b>						
Baugewerbe	1582	31	1211	326.4	-255	-13.9
Gastgewerbe	389	8	-172	-30.7	-147	-27.4
Land- und Forstwirtschaft	222	4	45	25.4	-62	-21.8
<b>Nicht-saisonale Wirtschaftszweige</b>						
Industrie	468	9	65	16.1	-113	-19.4
Handel; Reparatur- und Autogewerbe	616	12	29	4.9	-180	-22.6
Transport	158	3	-22	-12.2	-17	-9.7
Information und Kommunikation	63	1	2	3.3	-24	-27.6
Wissenschaften, Finanzen, spezialisierte Tätigkeiten, Grundstücks- und	399	8	45	12.7	-32	-7.4
Sonstige wirtschaftliche Dienstleistungen	406	8	226	125.6	-64	-13.6
Öffentl. Verwaltung, Sozialversicherungen, Erziehung und Unterricht	234	5	-12	-4.9	-53	-18.5
Gesundheit und Soziales	334	6	5	1.5	-54	-13.9
Kunst, Unterhaltung und Erholung	88	2	2	2.3	-13	-12.9
Andere Berufe	205	4	-1	-0.5	-10	-4.7

**Arbeitslosenquote:** Ab dem 1. Januar 2020 wird die Arbeitslosenquote anhand der Erhebung der Erwerbstätigen aus einem 3-Jahres-Pooling (2018-2020) des Bundesamtes für Statistik (BFS) errechnet. Die aktive Bevölkerung im Wallis beträgt 176'414 Personen.

**Arbeitslose:** Personen, welche bei einem Regionalen Arbeitsvermittlungszentrum (RAV) gemeldet sind, keine Stelle haben und sofort vermittelbar sind.

**Stellensuchende:** Alle arbeitslosen und nichtarbeitslosen Personen, welche beim RAV gemeldet sind und eine Stelle suchen.

**Langzeitarbeitslose:** Personen, die seit mehr als einem Jahr arbeitslos gemeldet sind. Dabei ist unerheblich, ob sie Arbeitslosenentschädigung erhalten oder nicht.

**Ausgesteuerte:** Arbeitslose, die ihren Höchstanspruch auf Taggelder ausgeschöpft haben oder deren Taggelderanspruch nach Ablauf der zweijährigen Rahmenfrist erloschen ist, ohne dass eine neue Rahmenfrist für den Leistungsbezug eröffnet werden konnte.

**Quelle:** Zahlen des Staatssekretariats für Wirtschaft (SECO)

Das vollständige Statistikkbulletin finden Sie auf <https://www.vs.ch/de/web/sict/statistik-und-publikationen>.