



DIE LAGE AUF DEM ARBEITSMARKT IM APRIL 2023

Ende April waren 3'704 Arbeitslose in den Regionalen Arbeitsvermittlungszentren (RAV) im Wallis angemeldet, 6 mehr als im Vormonat. Die Arbeitslosenquote im Wallis blieb unverändert bei 2,1 %.

Die Arbeitslosigkeit ist im Vergleich zum Monat März 2023 in allen drei Regionen des Kantons weitgehend stabil geblieben.

Im Jahresvergleich (April 2022 bis April 2023) ist eine Verbesserung der Lage erkennbar. Der Kanton Wallis verzeichnete in dieser Zeit einen Rückgang der Zahl der angemeldeten Arbeitslosen um 10,6 % (-438 Arbeitslose).

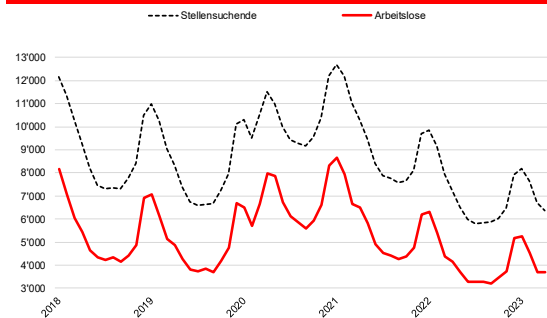
Gemäss den jüngsten Prognosen der Experten-Gruppe des Bundes (SECO) dürfte die Arbeitslosenquote in der Schweiz 2023 bei 2,0 % liegen (2022: 2,2 %). Bezüglich der kantonalen Arbeitslosenquote rechnet die Arbeitsmarktbeobachtung Wallis für 2023 mit einem Wert zwischen 2,1 % und 2,2 % (2022: 2,3 %).

5. Mai 2023

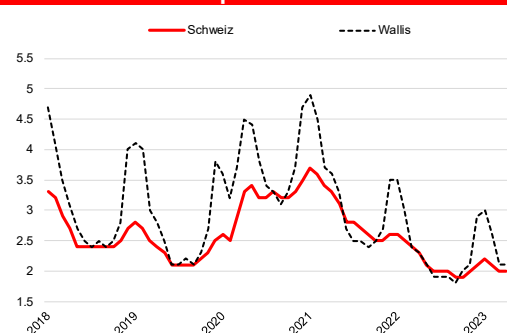
Arbeitslosigkeit April 2023

	Quote	Arbeitslose	
Wallis	2.1%	3'704	→
Oberwallis	0.8%	354	→
Mittelwallis	2.5%	1'710	→
Unterwallis	2.5%	1'640	→

Arbeitslose und Stellensuchende



Arbeitslosenquote Schweiz-Wallis

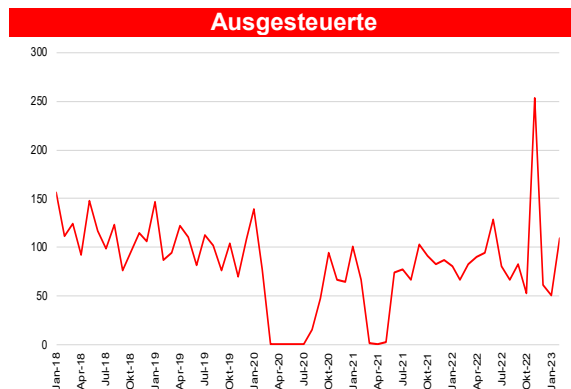
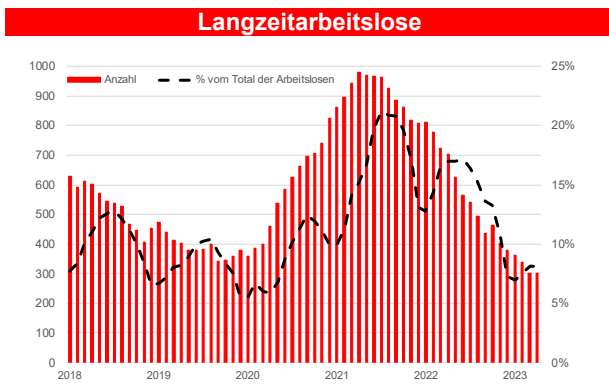


Arbeitslosigkeit nach Regionen

	Arbeitslosenquote			Arbeitslose		
	Apr 2023	Monatl. Differenz	Jährl. Differenz	Apr 2023	Monatl. Differenz	Jährl. Differenz
Schweiz	2.0	0.0	-0.3	90'534	-2'221	-13'857
Wallis	2.1	0.0	-0.2	3'704	6	-438
Oberwallis	0.8	0.0	0.0	354	28	-6
Mittelwallis	2.5	0.0	-0.3	1'710	-26	-213
Unterwallis	2.5	0.0	-0.4	1'640	4	-219
RAV Oberwallis	0.8	0.1	0.0	352	31	-2
ORP Sierre	2.5	0.1	-0.3	577	31	-49
ORP Sion	2.5	-0.1	-0.3	1'135	-59	-169
ORP Martigny	2.4	-0.1	-0.3	818	-22	-97
ORP Monthey-St.-Maurice	2.6	0.1	-0.4	822	26	-119

Kontaktperson

Christophe Juillard, Verantwortlicher der Arbeitsmarktbeobachtung Wallis (ABW) zwischen 11.00 und 11.30 Uhr.
Tel. 027 606 72 99



Profil der Arbeitslosen

	Arbeitslose			Arbeitslosenquote		
	Apr 2023	Monatl. Differenz	Jährl. Differenz	Apr 2023	Monatl. Differenz	Jährl. Differenz
15-24 Jährige	361	-25	-17	2.2	-0.1	-0.1
25-49 Jährige	2'205	16	-223	2.2	0.0	-0.2
50-64 Jährige	1'136	18	-195	2.1	0.1	-0.3
Männer	1'991	-188	-230	2.1	-0.2	-0.2
Frauen	1'713	194	-208	2.1	0.2	-0.3
Schweizer	1'849	26	-279	1.4	0.0	-0.2
Ausländer	1'855	-20	-159	4.0	-0.1	-0.4
Seit 1-6 Monaten arbeitslos	2'802	-62	111	-	-	-
Seit 6-12 Monaten arbeitslos	602	68	-146	-	-	-
Seit mehr als 12 Mt. arbeitslos (Langzeitarbeitslos)	300	0	-403	-	-	-

Arbeitslose nach Wirtschaftszweigen

	April 2023		Monatliche Differenz		Jährliche Differenz	
	Bestände	Anteil in %	absolut	relativ in %	absolut	relativ in %
Saisonale Wirtschaftszweige						
Baugewerbe	429	12	-219	-33.8	-86	-16.7
Gastgewerbe	547	15	176	47.4	-40	-6.8
Land- und Forstwirtschaft	62	2	-17	-21.5	-35	-36.1
Nicht-saisonale Wirtschaftszweige						
Industrie	398	11	-16	-3.9	-75	-15.9
Handel; Reparatur- und Autogewerbe	631	17	33	5.5	-58	-8.4
Transport	215	6	65	43.3	11	5.4
Information und Kommunikation	57	2	-5	-8.1	-17	-23.0
Wissenschaften, Finanzen, spezialisierte Tätigkeiten, Grundstücks- und	388	10	12	3.2	14	3.7
Sonstige wirtschaftliche Dienstleistungen	193	5	-63	-24.6	5	2.7
Öffentl. Verwaltung, Sozialversicherungen, Erziehung und Unterricht	216	6	19	9.6	-39	-15.3
Gesundheit und Soziales	310	8	14	4.7	-84	-21.3
Kunst, Unterhaltung und Erholung	66	2	0	0.0	3	4.8
Andere Berufe	192	5	7	3.8	-37	-16.2

Arbeitslosenquote: Ab dem 1. Januar 2020 wird die Arbeitslosenquote anhand der Erhebung der Erwerbstätigen aus einem 3-Jahres-Pooling (2018-2020) des Bundesamtes für Statistik (BFS) errechnet. Die aktive Bevölkerung im Wallis beträgt 176'414 Personen.

Arbeitslose: Personen, welche bei einem Regionalen Arbeitsvermittlungszentrum (RAV) gemeldet sind, keine Stelle haben und sofort vermittelbar sind.

Stellensuchende: Alle arbeitslosen und nichtarbeitslosen Personen, welche beim RAV gemeldet sind und eine Stelle suchen.

Langzeitarbeitslose: Personen, die seit mehr als einem Jahr arbeitslos gemeldet sind. Dabei ist unerheblich, ob sie Arbeitslosenentschädigung erhalten oder nicht.

Ausgesteuerte: Arbeitslose, die ihren Höchstanspruch auf Taggelder ausgeschöpft haben oder deren Taggeldanspruch nach Ablauf der zweijährigen Rahmenfrist erloschen ist, ohne dass eine neue Rahmenfrist für den Leistungsbezug eröffnet werden konnte.

Quelle: Zahlen des Staatssekretariats für Wirtschaft (SECO)

Das vollständige Statistikbulletin finden Sie auf <https://www.vs.ch/de/web/sict/statistik-und-publikationen>.