



## SITUATION SUR LE MARCHÉ DU TRAVAIL EN NOVEMBRE 2016

À la fin novembre, 6539 chômeurs étaient inscrits auprès des Offices régionaux de placement (ORP) valaisans, soit 805 de plus qu'à la fin octobre. Le taux de chômage a augmenté de 0.5 point à 3.8% pendant la même période.

Le chômage a progressé en novembre dans les professions saisonnières de l'agriculture et de la construction en raison de l'arrêt progressif des activités avec l'arrivée de l'hiver. Les professions saisonnières représentent près de 95% de la hausse totale du chômage de novembre. L'agriculture représente à elle seule plus de la moitié de cette hausse.

Le chômage a augmenté en novembre dans les trois régions du canton. Les professions de la construction représentent 75% de la hausse dans le Haut-Valais. L'agriculture représente près de 70% de la hausse dans le Valais Central et près de 60% dans le Bas-Valais.

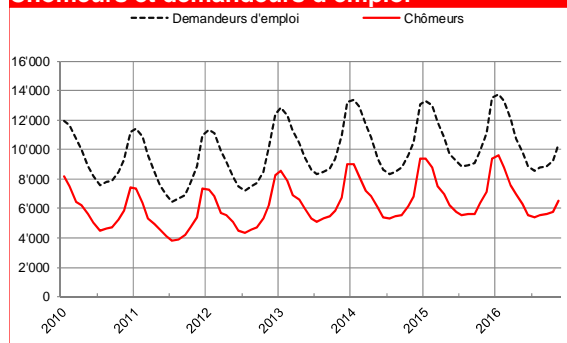
En variation annuelle, le chômage est plus bas qu'à la même période de l'année précédente dans la plupart des groupes de professions.

9 décembre 2016

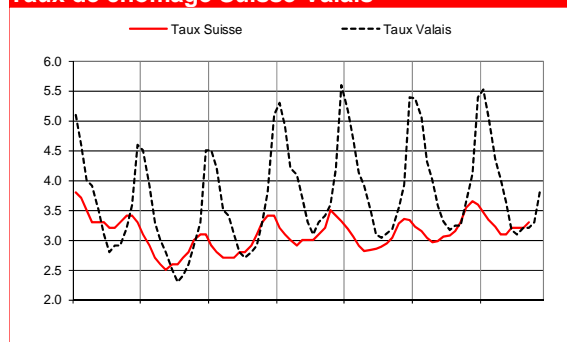
### Chômage novembre 2016

	Taux	Chômeurs	
Valais	3.8%	6539	↗
Haut-Valais	2.2%	925	↗
Valais central	4.6%	3106	↗
Bas-Valais	3.9%	2507	↗

### Chômeurs et demandeurs d'emploi



### Taux de chômage Suisse-Valais

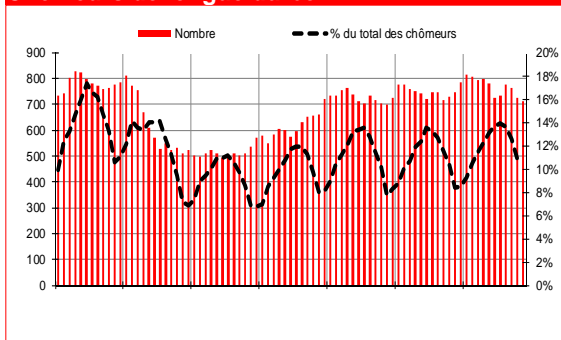
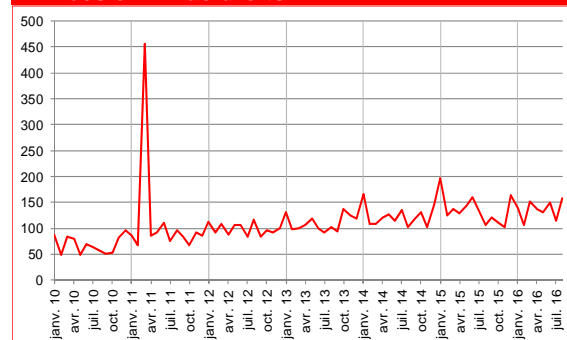


### Chômage par régions

	Taux de chômage			Chômeurs		
	Nov. 2016	variation mensuelle	variation annuelle	Nov. 2016	variation mensuelle	variation annuelle
Suisse	3.3	0.1	0.1	149228	4697	5871
Valais	3.8	0.5	-0.3	6539	805	-612
Haut-Valais	2.2	0.5	-0.1	925	187	-65
Valais Central	4.6	0.5	-0.4	3106	323	-268
Bas-Valais	3.9	0.4	-0.5	2507	294	-280
RAV Oberwallis	2.1	0.0	-0.2	920	186	-66
ORP Sierre	4.7	0.4	-0.2	1100	114	-28
ORP Sion	4.5	0.4	-0.6	2011	213	-236
ORP Martigny	4.2	0.8	-0.6	1375	265	-207
ORP Monthey-St.-Maurice	3.6	0.1	-0.3	1128	26	-78

### Contact

Peter Kalbermatten, Chef du service l'industrie, du commerce et du travail (SICT), entre 11h00 et 11h30.  
Tél 027 606 72 05

**Chômeurs de longue durée****Arrivées en fin de droits****Profil des chômeurs**

	Chômeurs			Taux de chômage		
	Nov. 2016	variation mensuelle	variation annuelle	variation mensuelle	variation annuelle	
<b>15-24 ans</b>	894	25	-137	4.0	0.1	-0.6
<b>25-49 ans</b>	3951	500	-443	4.0	0.5	-0.4
<b>50 ans et plus</b>	1694	280	-32	3.3	0.6	0.0
<b>Hommes</b>	3498	552	-275	3.7	0.6	-0.3
<b>Femmes</b>	3041	253	-337	3.8	0.3	-0.5
<b>Suisses</b>	3080	136	-260	2.4	0.1	-0.2
<b>Etrangers</b>	3459	669	-352	7.9	1.5	-0.8
<b>Au chômage depuis 1-6 mois</b>	4696	843	-354			
<b>Au chômage depuis 6-12 mois</b>	1132	-26	-225			
<b>Au chômage depuis plus de 12 mois (longue durée)</b>	711	-12	-33			

**Chômage par groupes de professions**

	Novembre 2016					
	Effectifs	Part en %	Variation mensuelle		Variation annuelle	
			Absolue	Relative en %	Absolue	Relative en %
<b>Professions saisonnières</b>						
Construction	855	13	319	60	-122	-12
Hôtellerie, restauration et nettoyage	1469	22	33	2	-164	-10
Agriculture, économie forestière, élevage animaux	672	10	415	161	-93	-12
<b>Professions non saisonnières</b>						
Industrie	632	10	17	3	-10	-2
Professions commerciales et de la vente	707	11	1	0	9	1
Transports et activités techniques	459	7	25	6	-118	-20
Information et communication	167	3	-7	-4	-39	-19
Activités spécialisées, scientifiques et financières	275	4	8	3	-5	-2
Activités de service administratif et de soutien	676	10	20	3	-31	-4
Santé humaine et action sociale	437	7	-27	-6	-11	-2
Professions artistiques	39	1	2	5	-14	-26
Autres professions	151	2	-1	-1	-14	-8

**Taux de chômage :** Depuis le 1er janvier 2014, le taux de chômage est calculé sur le recensement de la population active issue de la mise en commun de données recueillies sur 3 ans (2012-2014) par l'Office fédéral de statistique (OFS). Le Valais compte une population active de 174'064 personnes.

**Chômeurs :** Personnes annoncées auprès des offices régionaux de placement, qui n'ont pas d'emploi et sont immédiatement disponibles en vue d'un placement, peu importe qu'elles touchent, ou non, une indemnité de chômage.

**Chômeurs de longue durée :** Personnes inscrites au chômage depuis plus d'une année

**Chômeurs en fin de droit :** chômeurs qui ont épuisé leur droit maximum aux indemnités journalières ou dont le droit aux indemnités journalières s'est éteint à l'expiration du délai-cadre de deux ans sans qu'il n'ait pu ouvrir un nouveau délai-cadre d'indemnisation.

**Source :** Chiffres fournis par le Secrétariat d'Etat à l'économie (SECO)

Le bulletin statistique complet est disponible sur <https://www.vs.ch/fr/web/sict/statistiques-et-publications>

Plus d'informations sur les statistiques : Service de l'industrie, du commerce et du travail, Christophe Juilland, 027 606 72 99