



## SITUATION SUR LE MARCHÉ DU TRAVAIL EN OCTOBRE 2023

À la fin octobre, 3'816 chômeurs étaient inscrits auprès des Offices régionaux de placement (ORP) valaisans, soit 311 de plus qu'à la fin septembre. Le taux de chômage a augmenté de 0.2 point pour s'établir à 2.2%.

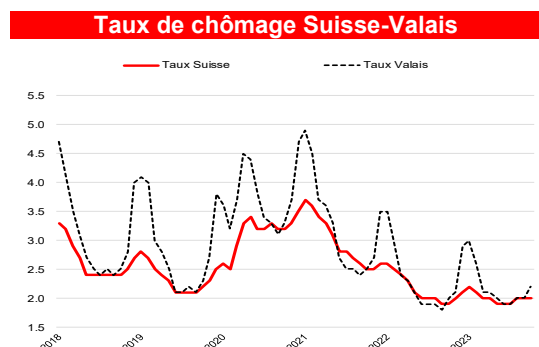
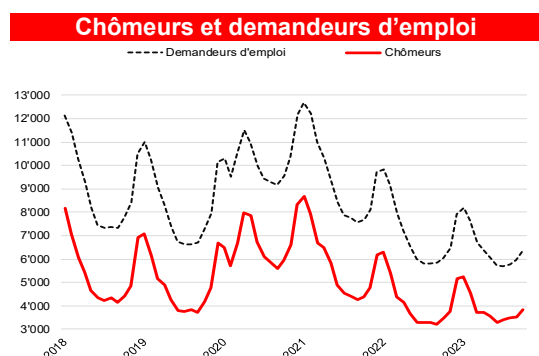
Sur l'ensemble du canton, l'augmentation du nombre de chômeurs s'explique principalement par une hausse des inscriptions dans les branches de l'hôtellerie-restauration, de l'agriculture et de la construction. Celles-ci représentent environ 70% de la hausse totale du chômage (soit +215 chômeurs).

Les trois grandes régions du canton sont concernées par cette hausse. En effet, le Haut-Valais voit son taux de chômage augmenter de 0.2 point, le Valais central de 0.2 point et le Bas-Valais de 0.1 point.

Enfin, selon la 16<sup>ème</sup> étude sur le PIB romand publiée notamment par les six banques cantonales romandes, le PIB du canton du Valais devrait connaître une croissance de 0.6% en 2023 puis de 2.1% en 2024.

7 novembre 2023

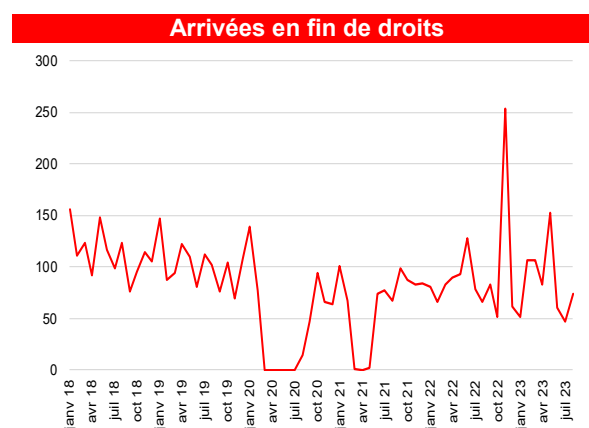
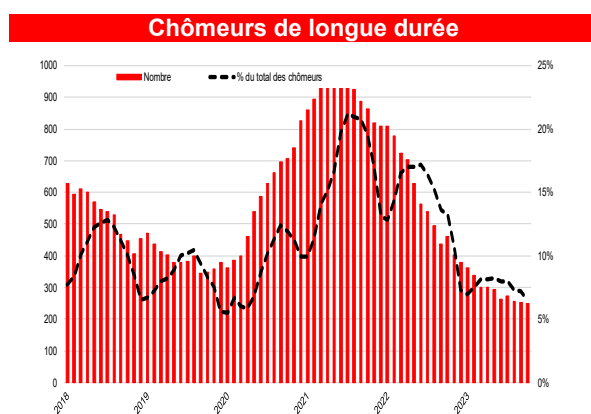
Chômage octobre 2023			
	Taux	Chômeurs	
Valais	2.2%	3'816	↗
Haut-Valais	0.9%	398	↗
Valais central	2.6%	1'784	↗
Bas-Valais	2.5%	1'634	↗



	Taux de chômage			Chômeurs		
	Octo. 2023	variation mensuelle	variation annuelle	Octo. 2023	variation mensuelle	variation annuelle
Suisse	2.0	0.0	0.1	93'563	2'737	3'927
Valais	2.2	0.2	0.2	3'816	311	334
Haut-Valais	0.9	0.2	0.2	398	107	88
Valais Central	2.6	0.2	0.1	1'784	150	100
Bas-Valais	2.5	0.1	0.2	1'634	54	146
RAV Oberwallis	0.9	0.2	0.2	394	108	87
ORP Sierre	2.7	0.3	0.3	610	75	69
ORP Sion	2.6	0.2	0.1	1'178	74	32
ORP Martigny	2.6	0.2	0.4	875	87	134
ORP Monthey-St.-Maurice	2.4	-0.1	0.0	759	-33	12

### Contact

Christophe Juillard, responsable de l'Observatoire valaisan de l'emploi (OVE), entre 11h00 et 11h30.  
Tél. 027 606 72 99



### Profil des chômeurs

	Chômeurs			Taux de chômage		
	Octo. 2023	variation mensuelle	variation annuelle	Octo. 2023	variation mensuelle	variation annuelle
<b>15-24 ans</b>	442	-22	58	2.7	-0.1	0.4
<b>25-49 ans</b>	2'341	202	293	2.3	0.2	0.3
<b>50-64 ans</b>	1'029	129	-10	1.9	0.3	0.0
<b>Hommes</b>	2'022	199	286	2.1	0.2	0.3
<b>Femmes</b>	1'794	112	48	2.2	0.1	0.0
<b>Suisses</b>	1'835	43	24	1.4	0.0	0.0
<b>Etrangers</b>	1'981	268	310	4.3	0.6	0.7
<b>Au chômage depuis 1-6 mois</b>	2'894	292	470	-	-	-
<b>Au chômage depuis 6-12 mois</b>	674	22	78	-	-	-
<b>Au chômage depuis plus de 12 mois (longue durée)</b>	248	-3	-214	-	-	-

### Chômage par activités économiques

	Octobre 2023					
	Effectifs		Variation mensuelle		Variation annuelle	
	Part en %		Absolue	Relative en %	Absolue	Relative en %
<b>Activités saisonnières</b>						
Construction	299	8	36	13.7	16	5.7
Hôtellerie, restauration	652	17	115	21.4	121	22.8
Agriculture, sylviculture	113	3	64	130.6	18	18.9
<b>Activités non saisonnières</b>						
Industrie	398	10	16	4.2	21	5.6
Commerce; entretien et réparation d'automobiles	609	16	5	0.8	23	3.9
Transports	165	4	17	11.5	-9	-5.2
Information et communication	78	2	6	8.3	16	25.8
Activités spécialisées, scientifiques, immobilières et financière	382	10	-5	-1.3	51	15.4
Activités de service administratif et de soutien	205	5	38	22.8	43	26.5
Administration publique, assurances sociales et enseignement	243	6	10	4.3	-27	-10.0
Santé et action sociale	364	10	13	3.7	20	5.8
Activités créatives, artistiques et de spectacle	75	2	2	2.7	12	19.0
Autres professions	233	6	-6	-2.5	29	14.2

**Taux de chômage :** Depuis le 1<sup>er</sup> janvier 2020, le taux de chômage est calculé sur le recensement de la population active issue de la mise en commun de données recueillies sur 3 ans (2018-2020) par l'Office fédéral de statistique (OFS). Le Valais compte une population active de 176'414 personnes.

**Chômeurs :** Personnes annoncées auprès des offices régionaux de placement, qui n'ont pas d'emploi et sont immédiatement disponibles en vue d'un placement, peu importe qu'elles touchent, ou non, une indemnité de chômage.

**Demandeurs d'emploi :** Tous les demandeurs d'emploi, chômeurs et non-chômeurs, inscrits aux ORP et cherchant un emploi.

**Chômeurs de longue durée :** Personnes inscrites au chômage depuis plus d'une année

**Chômeurs en fin de droit :** chômeurs qui ont épuisé leur droit maximum aux indemnités journalières ou dont le droit aux indemnités journalières s'est éteint à l'expiration du délai-cadre de deux ans sans qu'il n'ait pu ouvrir un nouveau délai-cadre d'indemnisation.