



SITUATION SUR LE MARCHÉ DU TRAVAIL EN DÉCEMBRE 2023

À la fin décembre, 5'660 chômeurs étaient inscrits auprès des Offices régionaux de placement (ORP) valaisans, soit 1'266 de plus que le mois précédent. Le taux de chômage a augmenté de 0.7 point pour s'établir à 3.2%.

Par rapport au mois dernier, le nombre de chômeurs a augmenté dans toutes les régions du canton. Cette hausse généralisée s'explique principalement par un ralentissement des activités dans le secteur de la construction (+1'021 chômeurs à l'échelle cantonale).

Moyennes 2023. Le nombre moyen de chômeurs a reculé à 4'023 en Valais en 2023, soit 88 de moins que l'année précédente. Le taux de chômage cantonal est resté stable (2.3%). Le taux par région est de : 0.9% (+0.2 pt) dans le Haut-Valais, 2.7% (-0.1 pt) dans le Valais central et 2.7% (-0.1 pt) dans le Bas-Valais. Le taux suisse a diminué pour atteindre 2.0% (-0.2 pt).

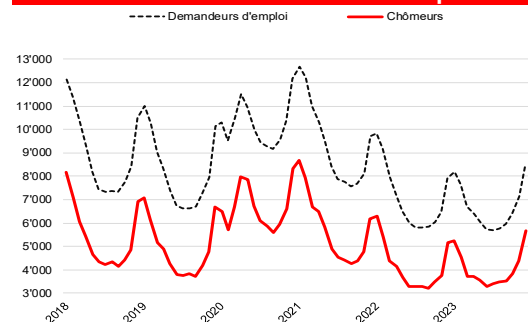
Perspectives 2024. Le groupe d'experts de la Confédération projette une croissance de l'économie suisse de 1.1%. Cette valeur reste inférieure à la moyenne de ces dix dernières années. Ce ralentissement conjoncturel devrait donc être perceptible sur le marché du travail avec une hausse progressive du chômage.

9 janvier 2024

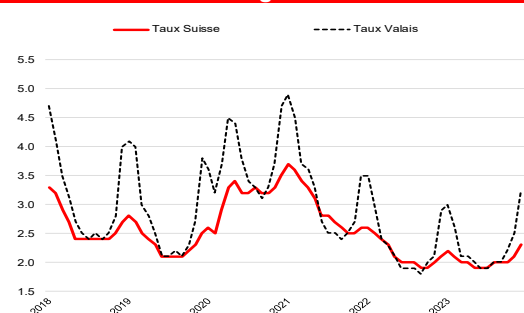
Chômage décembre 2023

	Taux	Chômeurs	
Valais	3.2%	5'660	↗
Haut-Valais	1.4%	607	↗
Valais central	3.8%	2'608	↗
Bas-Valais	3.8%	2'445	↗

Chômeurs et demandeurs d'emploi



Taux de chômage Suisse-Valais



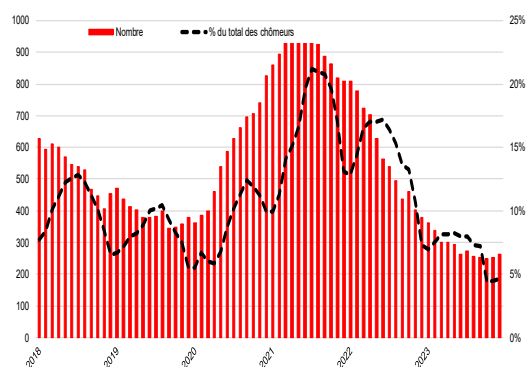
Chômage par régions

	Taux de chômage			Chômeurs		
	Déce. 2023	variation mensuelle	variation annuelle	Déce. 2023	variation mensuelle	variation annuelle
Suisse	2.3	0.2	0.2	106'859	8'848	9'918
Valais	3.2	0.7	0.3	5'660	1'266	496
Haut-Valais	1.4	0.2	0.3	607	86	126
Valais Central	3.8	0.9	0.2	2'608	603	106
Bas-Valais	3.8	0.9	0.4	2'445	577	264
RAV Oberwallis	1.4	0.2	0.3	596	78	120
ORP Sierre	3.5	0.5	0.1	792	120	25
ORP Sion	4.0	1.1	0.2	1'826	491	87
ORP Martigny	4.3	1.2	0.4	1'422	399	127
ORP Monthey-St.-Maurice	3.2	0.5	0.4	1'022	177	136

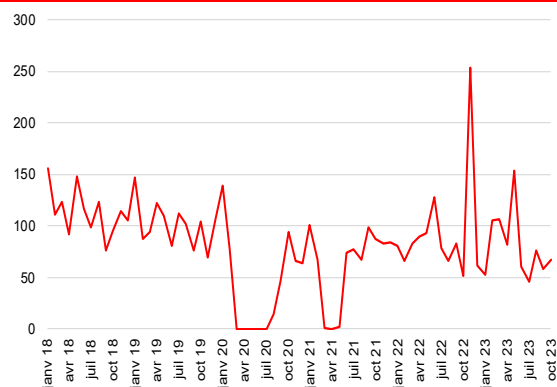
Contact

Eduard Nevistic, collaborateur scientifique à l'Observatoire valaisan de l'emploi (OVE), entre 11h00 et 11h30.
Tél. 027 606 73 38

Chômeurs de longue durée



Arrivées en fin de droits



Profil des chômeurs

	Chômeurs			Taux de chômage		
	Déce. 2023	variation mensuelle	variation annuelle	Déce. 2023	variation mensuelle	variation annuelle
15-24 ans	561	84	50	3.4	0.5	0.3
25-49 ans	3'410	741	371	3.4	0.8	0.4
50-64 ans	1'685	439	76	3.1	0.8	0.2
Hommes	3'754	1'303	309	3.9	1.3	0.3
Femmes	1'906	-37	187	2.4	0.0	0.3
Suisses	2'243	337	110	1.7	0.2	0.1
Etrangers	3'417	929	386	7.5	2.1	0.9
Au chômage depuis 1-6 mois	4'661	1'206	418	-	-	-
Au chômage depuis 6-12 mois	737	50	194	-	-	-
Au chômage depuis plus de 12 mois (longue durée)	262	10	-116	-	-	-

Chômage par activités économiques

	Décembre 2023		Variation mensuelle		Variation annuelle	
	Effectifs	Part en %	Absolue	Relative en %	Absolue	Relative en %
Activités saisonnières						
Construction	1517	27	1021	205.8	-65	-4.1
Hôtellerie, restauration	539	10	-176	-24.6	150	38.6
Agriculture, sylviculture	256	5	61	31.3	34	15.3
Activités non saisonnières						
Industrie	568	10	109	23.7	100	21.4
Commerce; entretien et réparation d'automobiles	683	12	41	6.4	67	10.9
Transports	181	3	-19	-9.5	23	14.6
Information et communication	79	1	-8	-9.2	16	25.4
Activités spécialisées, scientifiques, immobilières et financière	424	7	32	8.2	25	6.3
Activités de service administratif et de soutien	460	8	188	69.1	54	13.3
Administration publique, assurances sociales et enseignement	226	4	-11	-4.6	-8	-3.4
Santé et action sociale	363	6	2	0.6	29	8.7
Activités créatives, artistiques et de spectacle	112	2	10	9.8	24	27.3
Autres professions	252	4	16	6.8	47	22.9

Taux de chômage : Depuis le 1^{er} janvier 2020, le taux de chômage est calculé sur le recensement de la population active issue de la mise en commun de données recueillies sur 3 ans (2018-2020) par l'Office fédéral de statistique (OFS). Le Valais compte une population active de 176'414 personnes.

Chômeurs : Personnes annoncées auprès des offices régionaux de placement, qui n'ont pas d'emploi et sont immédiatement disponibles en vue d'un placement, peu importe qu'elles touchent, ou non, une indemnité de chômage.

Demandeurs d'emploi : Tous les demandeurs d'emploi, chômeurs et non-chômeurs, inscrits aux ORP et cherchant un emploi.

Chômeurs de longue durée : Personnes inscrites au chômage depuis plus d'une année

Chômeurs en fin de droit : chômeurs qui ont épuisé leur droit maximum aux indemnités journalières ou dont le droit aux indemnités journalières s'est éteint à l'expiration du délai-cadre de deux ans sans qu'il n'ait pu ouvrir un nouveau délai-cadre d'indemnisation.

Source : Chiffres fournis par le Secrétariat d'Etat à l'économie (SECO)

Le bulletin statistique complet est disponible sur <https://www.vs.ch/fr/web/sict/statistiques-et-publications>