



SITUATION SUR LE MARCHÉ DU TRAVAIL EN AVRIL 2017

À la fin avril, 6405 chômeurs étaient inscrits auprès des Offices régionaux de placement valaisans, soit 366 de moins qu'à la fin mars. Quant au taux de chômage, il a reculé de 0.2 point à 3.7%. Cette baisse est essentiellement saisonnière et a été ressentie avant tout dans les professions de l'agriculture et de la construction.

La tendance positive sur le marché du travail, observée depuis le début de l'année, se confirme en ce début de 2^{ème} trimestre.

Si le chômage a reculé globalement sur l'ensemble du Canton, l'évolution est différente selon les régions. Dans le Valais Central et le Bas-Valais, le recul du chômage a été soutenu par les professions de l'agriculture et de la construction, où la reprise d'activité après la pause hivernale se poursuit.

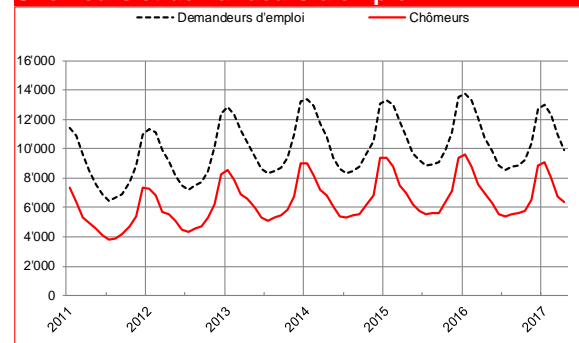
Dans le Haut-Valais, par contre, le chômage a légèrement augmenté suite à la fin de la saison touristique d'hiver. En raison du poids important du tourisme dans la structure économique de cette région, les sorties de chômage dans les professions de l'agriculture et de la construction ne sont pas parvenues à compenser les arrivées au chômage dans le tourisme.

Le recul du chômage est essentiellement saisonnier, comme le démontre le profil des personnes sorties du chômage en avril. Il s'agit avant tout d'hommes d'origine étrangère, âgés de 25 à 49 ans, au chômage depuis moins de 6 mois et travaillant dans les professions de l'agriculture et de la construction.

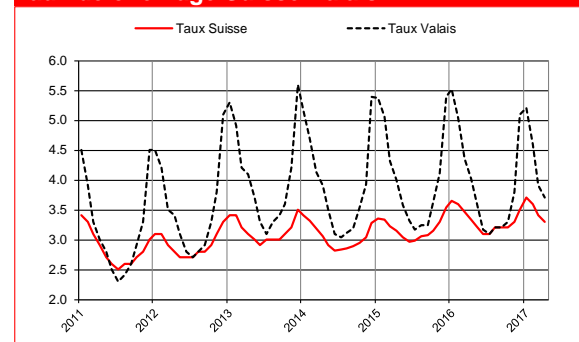
Chômage avril 2017

	Taux	Chômeurs	
Valais	3.7%	6405	↘
Haut-Valais	1.6%	705	↘
Valais central	4.6%	3084	↘
Bas-Valais	4.1%	2616	↘

Chômeurs et demandeurs d'emploi



Taux de chômage Suisse-Valais



9 mai 2017

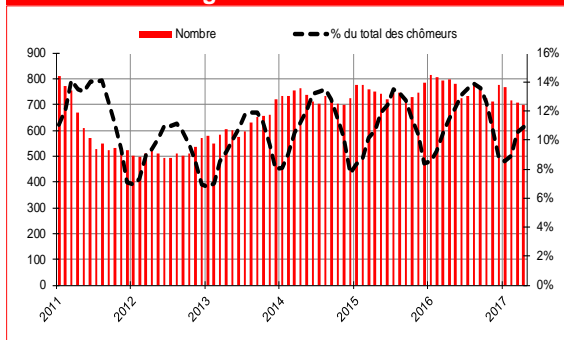
Chômage par régions

	Taux de chômage			Chômeurs		
	Avril 2017	variation mensuelle	variation annuelle	Avril 2017	variation mensuelle	variation annuelle
Suisse	3.3	-0.1	0.1	146327	-5953	5871
Valais	3.7	-0.2	-0.3	6405	-366	-582
Haut-Valais	1.6	0.1	-0.4	705	73	-165
Valais Central	4.6	-0.3	-0.3	3084	-199	-245
Bas-Valais	4.1	-0.4	-0.3	2616	-240	-172
RAV Oberwallis	1.6	0.0	-0.4	701	74	-165
ORP Sierre	4.5	0.1	-0.3	1040	28	-80
ORP Sion	4.6	-0.5	-0.4	2044	-228	-170
ORP Martigny	4.3	-0.8	-0.3	1420	-241	-97
ORP Monthey-St.-Maurice	3.8	0.0	-0.3	1196	1	-72

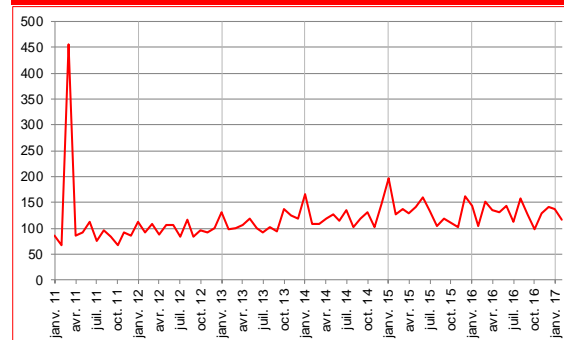
Contact

David Fellay, Chef de la section Placement Public du Service de l'industrie, du commerce et du travail, entre 11h00 et 11h30. Tél. 027 606 73 44

Chômeurs de longue durée



Arrivées en fin de droits



Profil des chômeurs

	Chômeurs			Taux de chômage		
	Avril 2017	variation mensuelle	variation annuelle	□	variation mensuelle	variation annuelle
15-24 ans	763	-62	-117	3.4	-0.3	-0.5
25-49 ans	3860	-230	-426	3.9	-0.2	-0.4
50 ans et plus	1782	-74	-39	3.4	-0.2	-0.1
Hommes	3664	-604	-311	3.9	-0.6	-0.3
Femmes	2741	238	-271	3.4	0.3	-0.4
Suisses	3051	-77	-238	2.3	-0.1	-0.2
Etrangers	3354	-289	-344	7.7	-0.6	-0.8
Au chômage depuis 1-6 mois	4478	-394	-136			
Au chômage depuis 6-12 mois	1227	36	-348			
Au chômage depuis plus de 12 mois (longue durée)	700	-8	-98			

Chômage par groupes de professions

	Avril 2017					
	Effectifs	Part en %	Variation mensuelle		Variation annuelle	
			Absolue	Relative en %	Absolue	Relative en %
Professions saisonnières						
Construction	1154	18	-619	-35	-77	-6
Hôtellerie, restauration et nettoyage	1408	22	354	34	-209	-13
Agriculture, économie forestière, élevage animaux	329	5	-105	-24	-13	-4
Professions non saisonnières						
Industrie	682	11	-48	-7	-78	-10
Professions commerciales et de la vente	658	10	50	8	-50	-7
Transports et activités techniques	509	8	11	2	-80	-14
Information et communication	144	2	-2	-1	-40	-22
Activités spécialisées, scientifiques et financières	257	4	-14	-5	-10	-4
Activités de service administratif et de soutien	673	11	19	3	-22	-3
Santé humaine et action sociale	423	7	-2	0	17	4
Professions artistiques	31	0	-10	-24	-13	-30
Autres professions	137	2	0	0	-7	-5

Taux de chômage : Depuis le 1er janvier 2014, le taux de chômage est calculé sur le recensement de la population active issue de la mise en commun de données recueillies sur 3 ans (2012-2014) par l'Office fédéral de statistique (OFS). Le Valais compte une population active de 174'064 personnes.

Chômeurs : Personnes annoncées auprès des offices régionaux de placement, qui n'ont pas d'emploi et sont immédiatement disponibles en vue d'un placement, peu importe qu'elles touchent, ou non, une indemnité de chômage.

Chômeurs de longue durée : Personnes inscrites au chômage depuis plus d'une année

Chômeurs en fin de droit : chômeurs qui ont épuisé leur droit maximum aux indemnités journalières ou dont le droit aux indemnités journalières s'est éteint à l'expiration du délai-cadre de deux ans sans qu'il n'ait pu ouvrir un nouveau délai-cadre d'indemnisation.

Source : Chiffres fournis par le Secrétariat d'Etat à l'économie (SECO)

Le bulletin statistique complet est disponible sur <https://www.vs.ch/fr/web/sict/statistiques-et-publications>