

Les primes d'assurance-maladie 2018

Esther Waeber-Kalbermatten, cheffe du DSSC
Département de la santé, des affaires sociales et de la culture

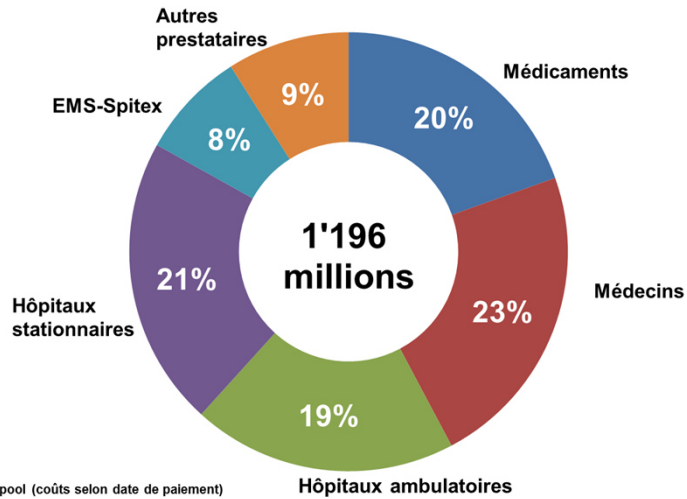
Victor Fournier, Chef du Service de la santé publique

Conférence de presse du 28 septembre 2017

COÛTS À CHARGE DE L'ASSURANCE-MALADIE

Les coûts à charge de l'assurance-maladie (AOS)

▲ Répartition des coûts bruts 2016 à charge de l'AOS en Valais



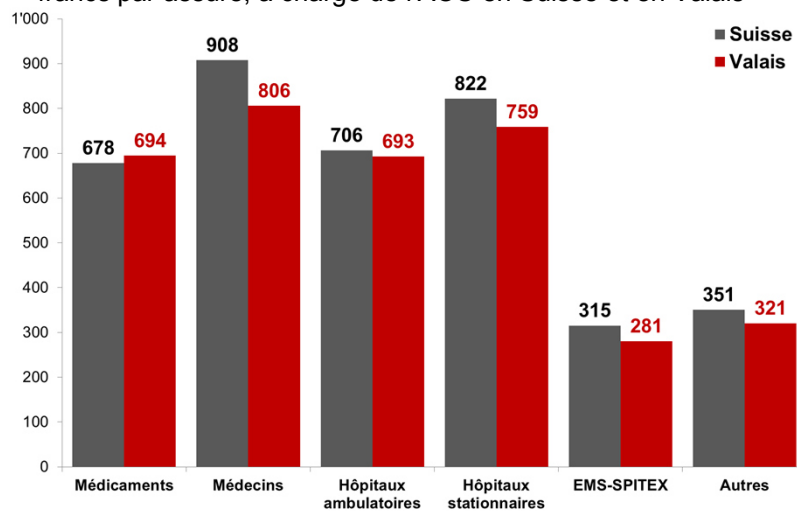
Source : SASIS-Datenpool (coûts selon date de paiement)

3

CANTON DU VALAIS
KANTON VALAIS

Les coûts à charge de l'assurance-maladie (AOS)

▲ Comparaison des coûts bruts 2016, par fournisseurs de soins, en francs par assuré, à charge de l'AOS en Suisse et en Valais



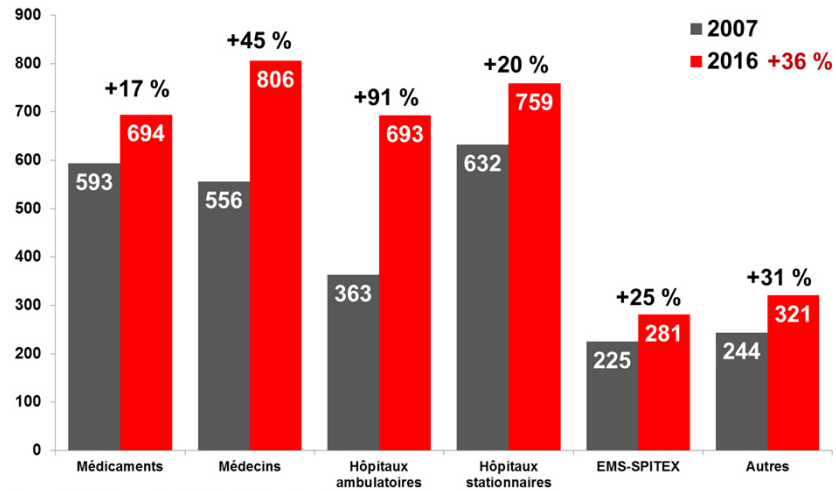
Source : SASIS-Datenpool (coûts selon date de paiement)

4

CANTON DU VALAIS
KANTON VALAIS

Les coûts à charge de l'assurance-maladie (AOS)

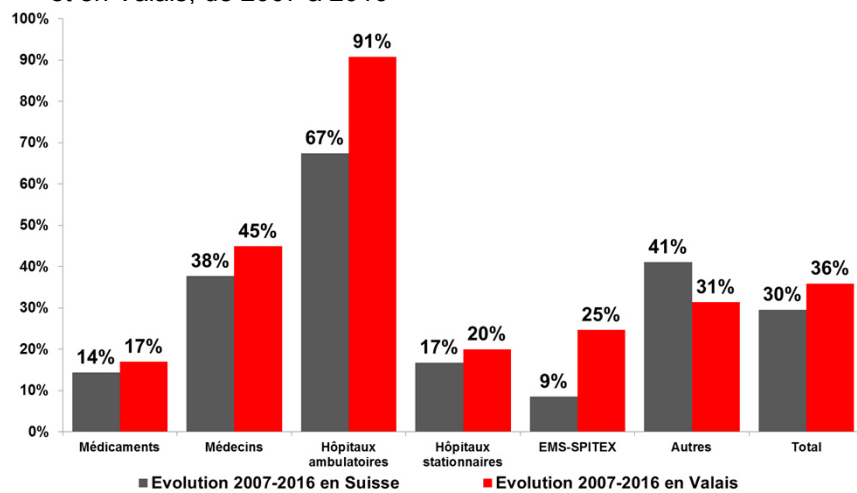
▲ Evolution des coûts bruts par fournisseurs de soins, en francs par assuré, à charge de l'AOS en Valais



Source : SASIS-Datenpool (coûts selon date de paiement)

Les coûts à charge de l'assurance-maladie (AOS)

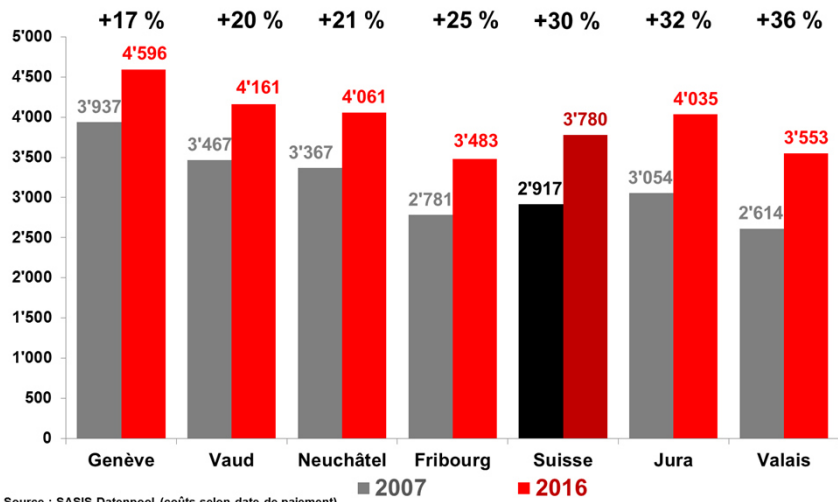
▲ Evolution en pourcent des coûts bruts à charge de l'AOS, en Suisse et en Valais, de 2007 à 2016



Source : SASIS-Datenpool (coûts selon date de paiement)

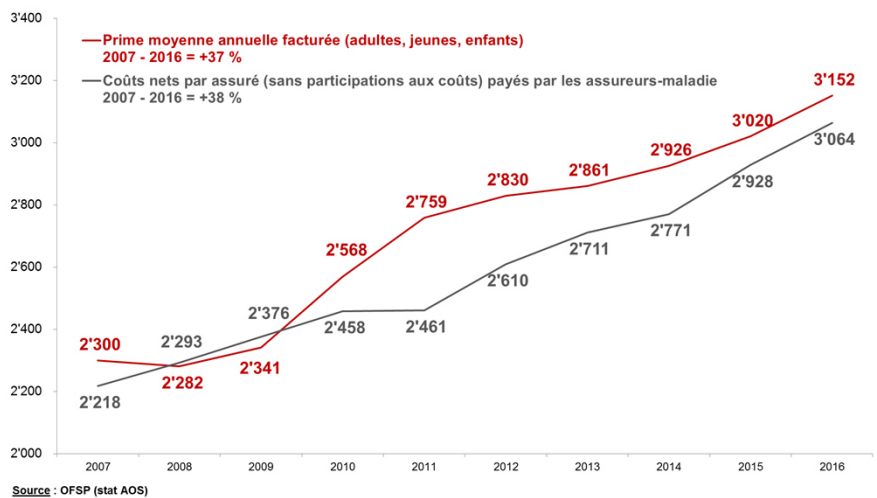
Les coûts à charge de l'assurance-maladie (AOS)

- Evolution des coûts bruts, en francs par assuré, à charge de l'AOS Suisse et en Romandie



Les coûts à charge de l'assurance-maladie (AOS)

- Evolution par assuré des coûts nets (participation aux frais déduite) à charge de l'AOS en Valais et des primes facturées, de 2007 à 2016



Freiner l'augmentation des coûts de la santé

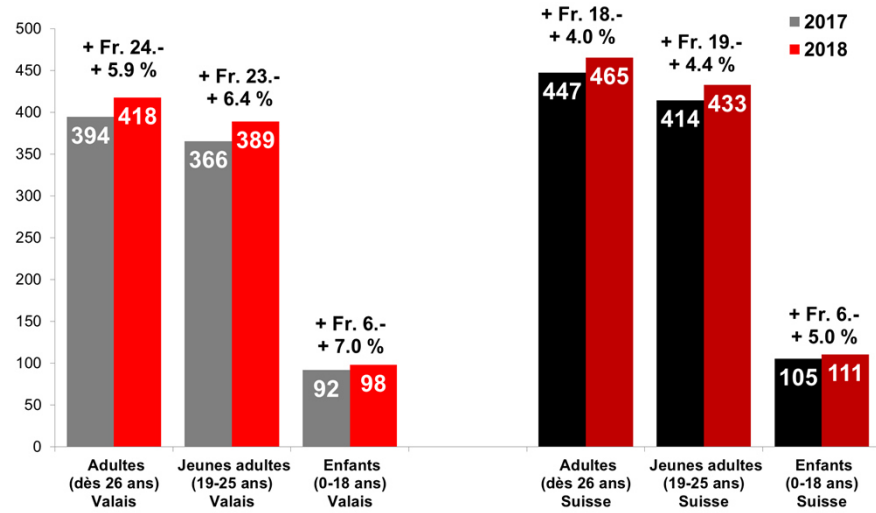
- ▲ L'affaire de toutes et tous : assurés, professionnels de la santé, assureurs-maladie et pouvoirs publics

- ▲ Mesures prises par le canton
 - Soutien de la révision de la structure tarifaire TARMED (sous réserve de certaines adaptations en faveur d'une médecine de proximité qui ont été entendues par le Conseil fédéral)
 - Moratoire sur l'installation de nouveaux médecins en cabinet
 - Décret sur la régulation des équipements médico-techniques lourds
 - Réalisation en ambulatoire de certaines interventions chirurgicales plutôt qu'en stationnaire

PRIMES 2018

Prime moyenne 2018

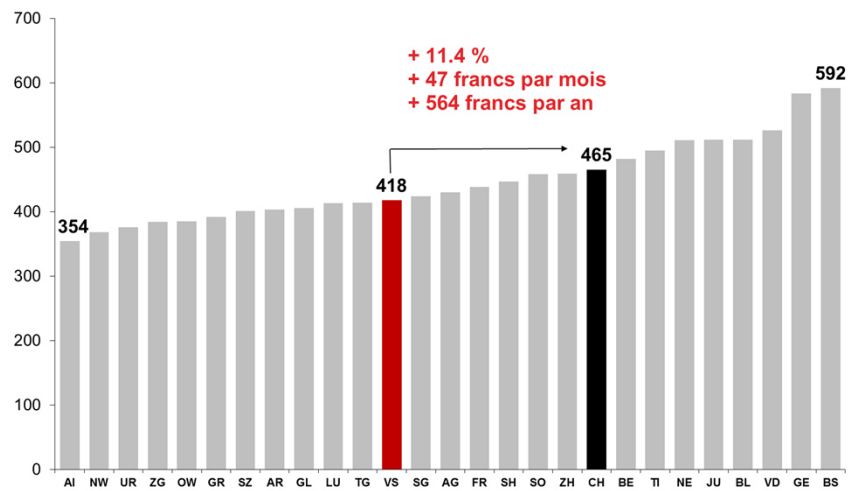
▲ Augmentation des primes moyennes mensuelles 2018 en Valais et en Suisse (franchise ordinaire, y compris risque accident)



Source/Quelle: OFSP/BAG

Prime moyenne « Adulte » 2018 (dès 26 ans)

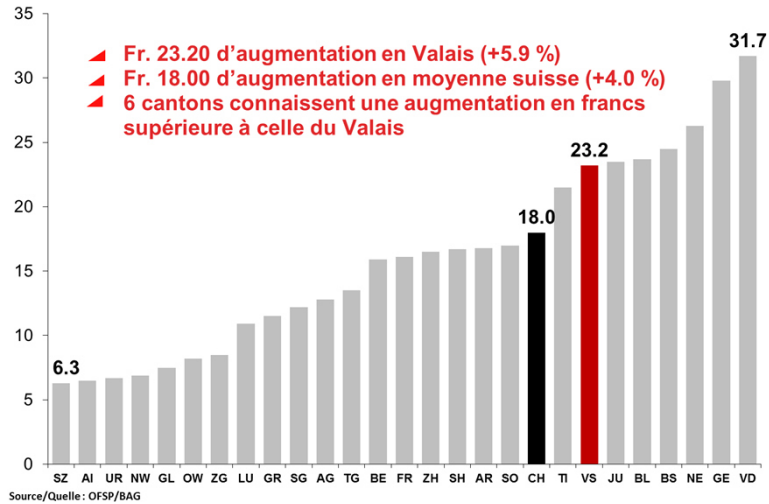
▲ Primes moyennes mensuelles « Adulte », 2018 (franchise de Fr. 300.-, y compris risque accident)



Source/Quelle: OFSP/BAG

Prime moyenne « Adulte » 2018 (dès 26 ans)

- ▲ Augmentation en francs de la prime moyenne mensuelle «Adulte» en 2018 (franchise de Fr. 300.-, y compris risque accident)

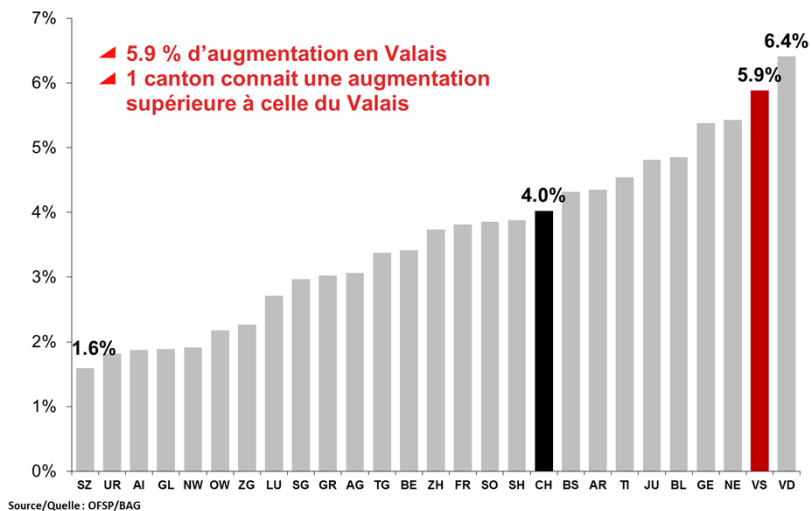


13

CANTON DU VALAIS
KANTON VALAIS

Prime moyenne « Adulte » 2018 (dès 26 ans)

- ▲ Augmentation en % de la prime moyenne «Adulte» en 2018 (franchise de Fr. 300.-, y compris risque accident)



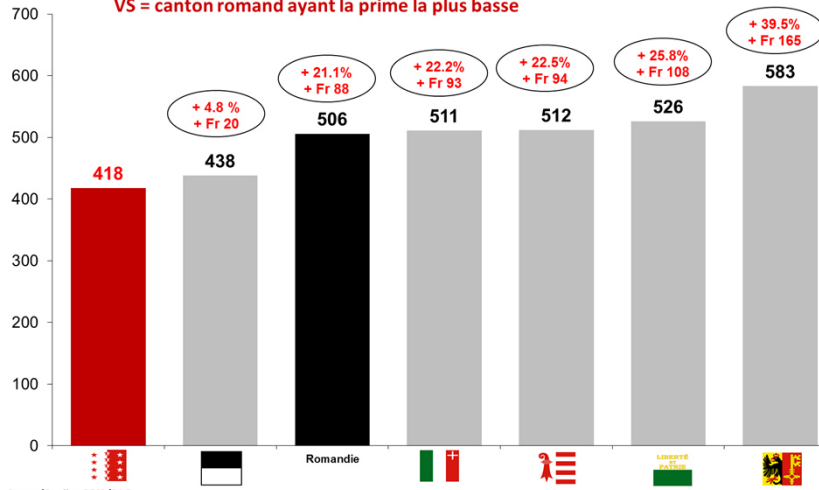
14

CANTON DU VALAIS
KANTON VALAIS

Prime moyenne « Adulte » 2018 (dès 26 ans)

▲ Différentiel entre la prime moyenne valaisanne et les primes moyennes romandes (franchise de Fr. 300.-, y compris risque accident)

VS = canton romand ayant la prime la plus basse



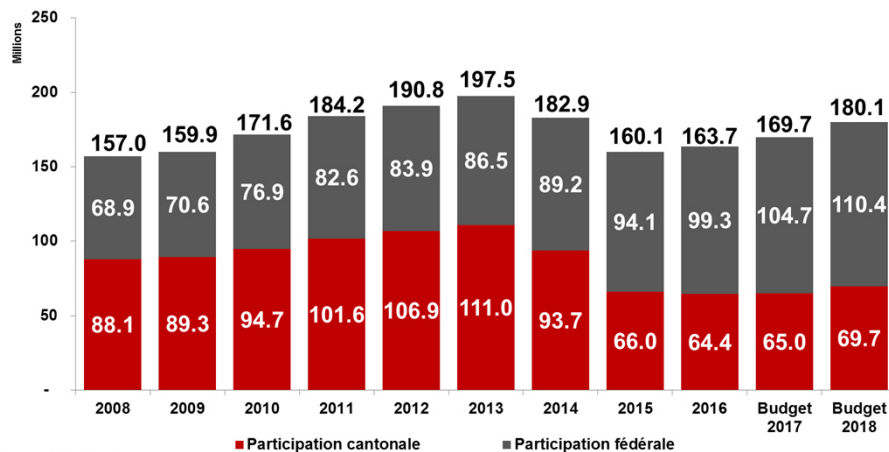
Source/Quelle : OFSP/BAG

15

CANTON DU VALAIS
KANTON VALAIS

Réduction individuelle des primes 2018

Moyens financiers à disposition pour le subventionnement des primes d'assurance-maladie en Valais, de 2008 à 2018



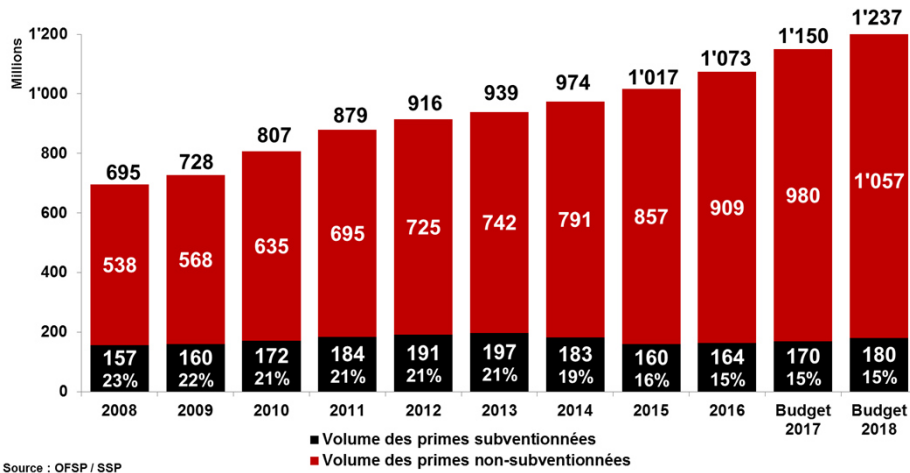
Source : OFSP / SSP

16

CANTON DU VALAIS
KANTON VALAIS

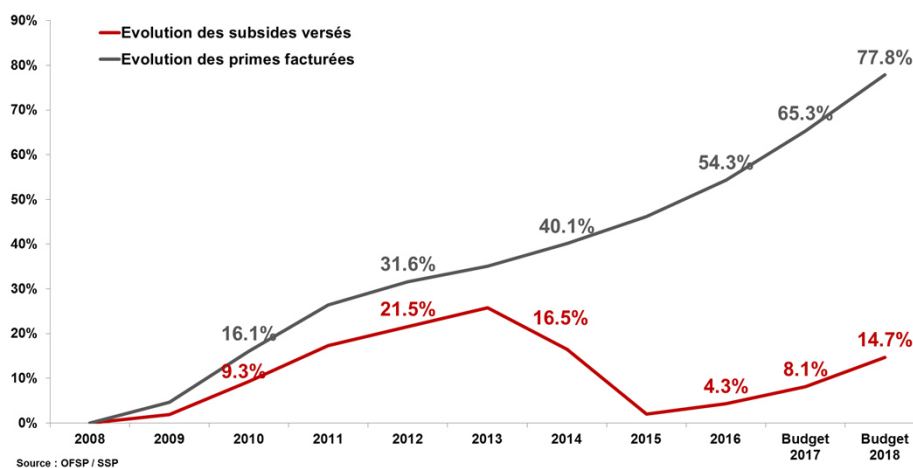
Réduction individuelle des primes 2018

Part de la RIP par rapport au volume total des primes en Valais



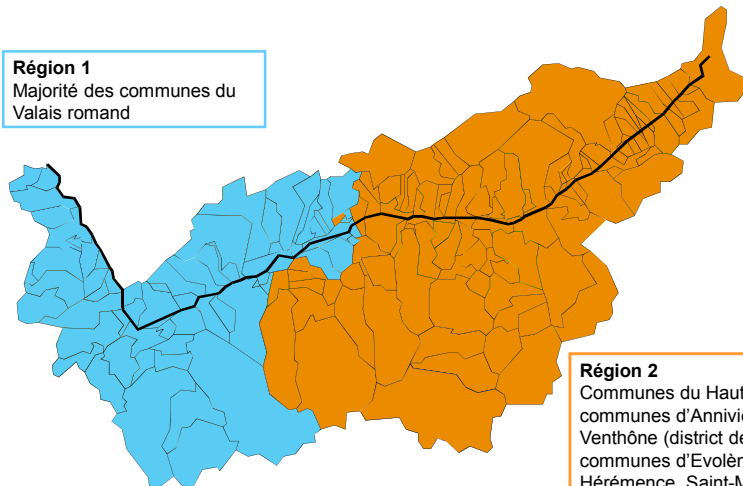
Réduction individuelle des primes 2018

Evolution de l'indice des subsides et des primes



Régions de primes en Valais

Région 1
Majorité des communes du Valais romand



Région 2
Communes du Haut-Valais, communes d'Anniviers, Venthône (district de Sierre), communes d'Evolène, Héremence, Saint-Martin, Vex et Mont-Noble (district d'Hérens)

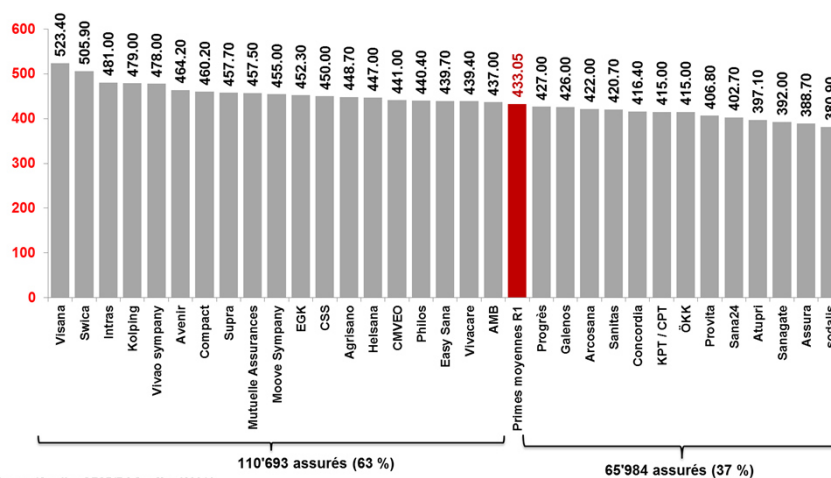
Source/Quelle : OFSP/BAG

19

CANTON DU VALAIS
KANTON VALAIS

Réaliser des économies

- 63 % des assurés adultes domiciliés dans la région 1 sont affiliés auprès de caisses-maladie offrant des primes élevées



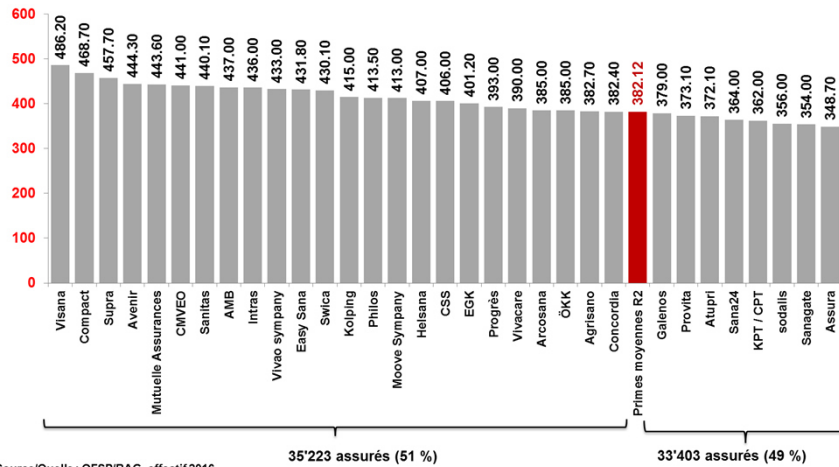
Source/Quelle : OFSP/BAG, effectif 2016

20

CANTON DU VALAIS
KANTON VALAIS

Réaliser des économies

- ▲ 51 % des assurés adultes domiciliés dans la région 2 sont affiliés auprès de caisses-maladie offrant des primes élevées



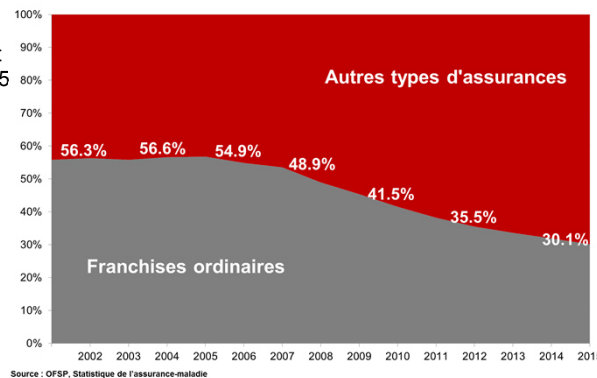
21

CANTON DU VALAIS
KANTON VALAIS

Franchises et modèles d'assurance

- ▲ Prime de référence de l'OFSP = prime avec franchise minimale
 - 30.1 % des Valaisans ont opté pour une franchise minimale en 2015
 - 69.9 % pour une autre forme d'assurance, dont :
 - 21.3 % pour une franchise entre 500 et 2'500 francs
 - 48.6 % pour un modèle type Telmed, Assurance bonus, Managed Care, etc.

- ▲ Part des formes d'assurance en pourcent en Valais de 2002 à 2015 (dès 19 ans)



22

CANTON DU VALAIS
KANTON VALAIS

Franchises et modèles d'assurance

▲ Franchise à option

- Plus la franchise est élevée, plus la prime baisse
- La prime de la franchise à option ne peut pas être inférieure à la moitié de la prime ordinaire.
- Franchise élevée = prime moins cher, mais montant de la franchise à payer élevé !

▲ Médecin de famille

- Obligation de consulter en premier lieu le médecin de famille agréé par l'assureur (sauf en cas d'urgence).
- Le médecin de famille décide s'il peut continuer lui-même le traitement ou s'il faut recourir à un spécialiste.

▲ Assurance bonus

- La prime diminue si aucune demande de remboursement n'est adressée à l'assureur.
- Si l'assuré se fait rembourser une prestation, il recule d'un degré l'année suivante.

▲ Telmed

- Pour économiser sur les primes, un appel téléphonique est obligatoire avant chaque consultation.

Changer d'assureur-maladie

- ▲ Il n'est pas obligatoire d'être assuré auprès du même assureur pour l'assurance de base et les assurances complémentaires

▲ Modèles de lettre

- www.vs.ch/sante (> assurance-maladie)

▲ Délai de résiliation

- Délai au 30 novembre (jour où le préavis doit parvenir à l'assureur)
- **Il est conseillé d'envoyer la résiliation jusqu'à la mi-novembre par lettre recommandée**

Conclusion

- ▲ **Augmentation des coûts et primes entre 2007 et 2016**
 - +38% des coûts nets à charge de l'AOS
 - +37% des primes AOS
- ▲ **Freiner l'augmentation des coûts de la santé est l'affaire de toutes et tous**
 - Assurés, professionnels de la santé, assureurs-maladie et pouvoirs publics
- ▲ **Comparer les primes et changer d'assurance-maladie**
 - **Prestations** de l'assurance obligatoire des soins **identiques** auprès de toutes les caisses-maladie
 - **Franchises et modèles alternatifs** (Telmed, Médecin de famille, bonus) pour limiter les augmentations de primes 2018
 - Attention au système de **remboursement des prestations** (Tiers garant) pratiqué par certains assureurs

Annexes

Aperçu des primes 2018

Aperçu des primes 2018

Primes 2018, Région 1*, franchise minimum, y compris le risque accident

Caisse-maladie	Primes 2018 Adultes (dès 26 ans)	Evolution 2017/2018
sodalis	380.90	17.80
Assura	388.70	25.10
Sanagate	392.00	17.00
Atupri	397.10	18.90
Sana24	402.70	17.40
Provita	406.80	6.90
KPT / CPT	415.00	10.00
OKK	415.00	8.00
Concordia	416.40	4.90
Sanitas	420.70	-5.60
Arcosana	422.00	7.00
Galenos	426.00	32.00
Progrès	427.00	13.00
AMB	437.00	65.00
Vivacare	439.40	4.40
EasySana	439.70	37.70
Philos	440.40	38.40
CMVEO	441.00	43.00
Helsana	447.00	17.00
Agrisano	448.70	-2.30
CSS	450.00	19.00
EGK	452.30	2.30
Moove Sympany	455.00	9.00
Mutuelle Assurances	457.50	42.50
Supra	457.70	-2.30
Compact	460.20	49.70
Avenir	464.20	41.20
Vivao sympany	478.00	14.00
Kolping	479.00	14.50
Intras	481.00	21.00
Swica	505.90	0.00
Visana	523.40	15.00

Caisse-maladie	Primes 2018 Jeunes (19 à 25 ans)	Evolution 2017/2018
sodalis	339.00	21.70
Provita	358.00	6.00
Atupri	377.30	18.00
Sanitas	378.70	-5.00
KPT / CPT	383.90	9.20
Progrès	384.30	11.70
Assura	388.70	25.10
Sanagate	392.00	17.00
Concordia	395.60	12.90
CMVEO	396.90	38.70
AMB	402.10	59.80
Helsana	402.30	15.30
Sana24	402.70	17.40
Galenos	403.00	30.00
EasySana	413.40	35.50
CSS	414.00	17.50
Philos	414.00	36.10
OKK	415.00	8.00
Vivacare	417.50	4.20
Agrisano	421.80	-2.10
Arcosana	422.00	7.00
Mutuelle Assurances	430.10	40.00
Moove Sympany	432.30	8.60
Avenir	436.40	38.70
Vivao sympany	442.20	13.00
Intras	442.50	19.30
Swica	445.20	0.00
EGK	452.30	2.30
Kolping	455.10	13.80
Supra	457.70	-2.30
Compact	460.20	49.70
Visana	460.60	13.20

Caisse-maladie	Primes 2018 Enfants (0 à 18 ans)	Evolution 2017/2018
Sanagate	86.20	3.70
KPT / CPT	87.00	0.00
sodalis	88.10	4.20
Assura	89.50	5.80
Provita	89.50	1.50
EGK	91.90	1.40
Arcosana	92.80	1.50
Agrisano	98.70	-0.50
AMB	99.00	13.00
CSS	99.00	4.20
Concordia	100.30	8.20
Sana24	101.00	4.40
CMVEO	102.00	12.00
Atupri	103.30	4.90
OKK	103.80	2.00
Sanitas	105.20	-1.40
Intras	105.80	4.60
Galenos	106.00	8.00
Philos	106.60	10.60
EasySana	106.70	10.70
Progrès	106.70	3.20
Mutuelle Assurances	106.90	10.90
Avenir	107.60	11.60
Vivacare	110.20	1.20
Helsana	111.70	4.20
Kolping	112.10	3.40
Supra	112.50	9.50
Compact	115.10	12.40
Vivao sympany	119.50	3.50
Visana	120.70	3.50
Swica	121.50	0.00
Moove Sympany	127.40	2.50

*La région 1 (la plus chère) comprend presque toutes les communes du Valais romand.

*La région 2 (la moins chère) comprend toutes les communes du Haut-Valais, ainsi que certaines communes du district de Sierre (Anniviers et Venthône) et certaines communes du district d'Hérens (Evolène, Hérensence, Saint-Martin, Vex et Mont-Noble).

Aperçu des primes 2018

Primes 2018, Région 2*, franchise minimum, y compris le risque accident

Caisse-maladie	Primes 2018 Adultes (dès 26 ans)	Evolution 2017/2018
Assura	348.70	22.50
Sanagate	354.00	16.00
sodalis	356.00	13.50
KPT / CPT	362.00	8.00
Sana24	364.00	15.70
Atupri	372.10	18.90
Provita	373.10	7.20
Galenos	379.00	28.00
Concordia	382.40	4.50
Agrisano	382.70	-1.90
Arcosana	385.00	6.00
OKK	385.00	8.00
Vivacare	390.00	3.90
Progrès	393.00	12.00
EGK	401.20	2.00
CSS	406.00	18.00
Helsana	407.00	17.00
Moove Sympany	413.00	9.00
Philos	413.50	38.50
Kolping	415.00	12.50
Swica	430.10	0.00
EasySana	431.80	39.80
Vivao sympany	433.00	13.00
Intras	436.00	19.00
AMB	437.00	65.00
Sanitas	440.10	0.00
CMVEO	441.00	43.00
Mutuelle Assurances	443.60	42.60
Avenir	444.30	39.30
Supra	457.70	-2.30
Compact	468.70	52.10
Visana	486.20	13.90

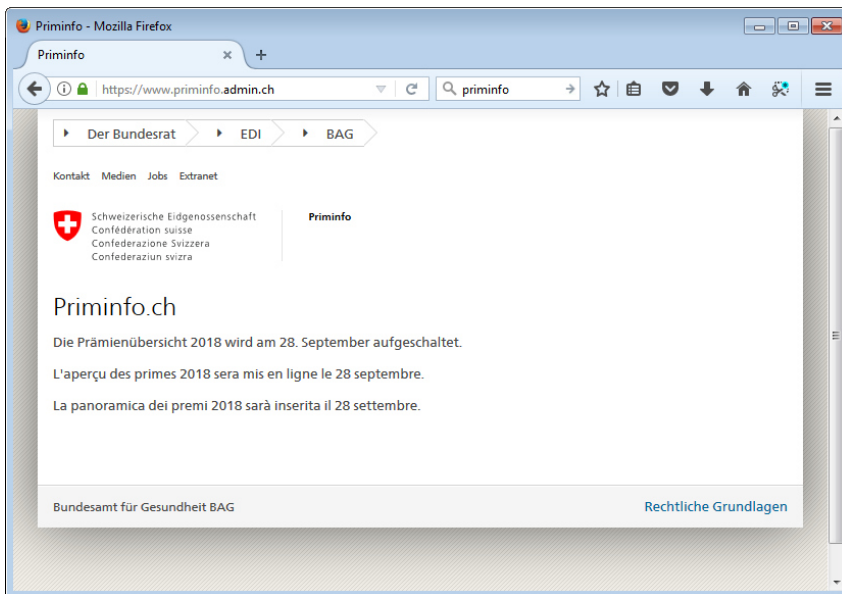
Caisse-maladie	Primes 2018 Jeunes (19 à 25 ans)	Evolution 2017/2018
sodalis	316.80	17.50
Provita	328.40	6.40
KPT / CPT	334.90	7.40
Assura	348.70	22.50
Atupri	353.50	17.90
Progrès	353.70	10.80
Sanagate	354.00	16.00
Agrisano	359.70	-1.80
Galenos	360.00	27.00
Concordia	363.30	11.80
Sana24	364.00	15.70
Helsana	366.30	15.30
Vivacare	370.50	3.70
CSS	373.50	16.50
Swica	378.50	0.00
Arcosana	385.00	6.00
OKK	385.00	8.00
Philos	388.70	36.20
Moove Sympany	392.40	8.60
Kolping	394.30	11.90
Sanitas	396.10	0.00
CMVEO	396.90	38.70
Vivao sympany	400.60	12.10
Intras	401.10	17.50
EGK	401.20	2.00
AMB	402.10	59.80
EasySana	405.90	37.40
Mutuelle Assurances	417.00	40.00
Avenir	417.70	37.00
Visana	427.90	12.20
Supra	457.70	-2.30
Compact	468.70	52.10

Caisse-maladie	Primes 2018 Enfants (0 à 18 ans)	Evolution 2017/2018
KPT / CPT	76.00	0.00
Sanagate	77.90	3.50
Assura	78.80	3.70
sodalis	80.30	3.10
EGK	81.50	1.20
Provita	82.10	1.60
Agrisano	84.20	-0.40
Arcosana	84.70	1.30
CSS	89.30	3.90
Sana24	91.30	4.00
Concordia	92.10	7.50
Intras	95.90	4.20
Galenos	96.00	7.00
OKK	96.30	2.00
Atupri	96.80	4.90
Kolping	97.20	3.00
Vivacare	97.80	1.00
Progrès	98.20	3.00
AMB	99.00	13.00
Philos	100.10	10.50
Helsana	101.70	4.20
CMVEO	102.00	12.00
Avenir	103.00	11.10
Swica	103.30	0.00
Mutuelle Assurances	103.70	10.90
EasySana	104.80	11.20
Vivao sympany	108.30	3.30
Sanitas	110.10	0.00
Visana	112.10	3.20
Supra	112.50	9.50
Moove Sympany	115.70	2.50
Compact	117.20	13.00

*La région 1 (la plus chère) comprend presque toutes les communes du Valais romand.

*La région 2 (la moins chère) comprend toutes les communes du Haut-Valais, ainsi que certaines communes du district de Sierre (Anniviers et Venthône) et certaines communes du district d'Hérens (Evolène, Hérensence, Saint-Martin, Vex et Mont-Noble).

Comparer sur www.priminfo.ch

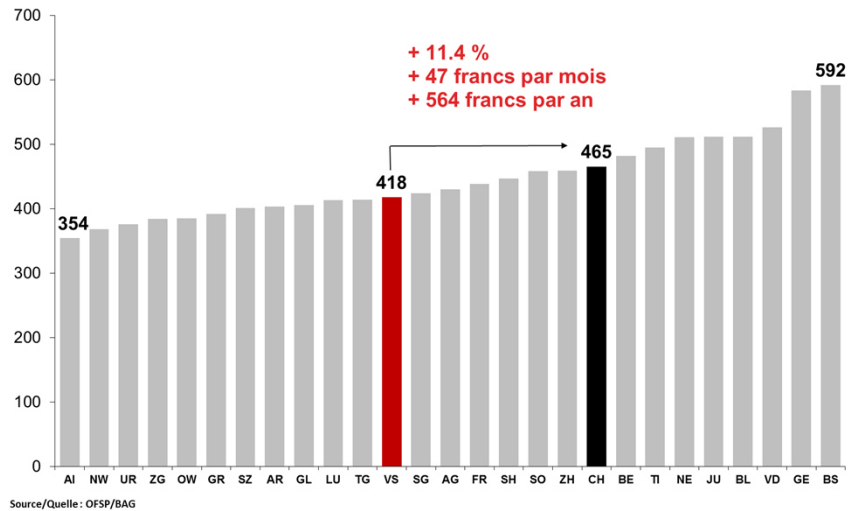


Annexes

Aperçu des primes moyennes

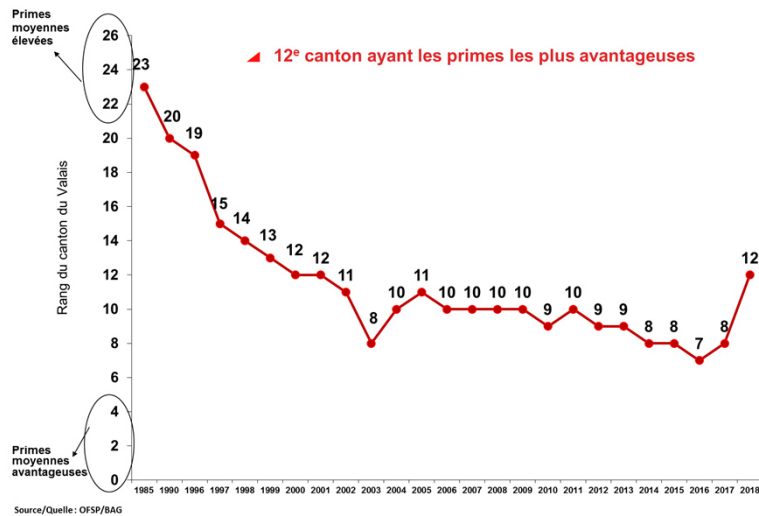
Prime moyenne « Adulte » 2018 (dès 26 ans)

▲ Primes moyennes mensuelles «Adulte», 2018 (franchise de Fr. 300.-, y compris risque accident)



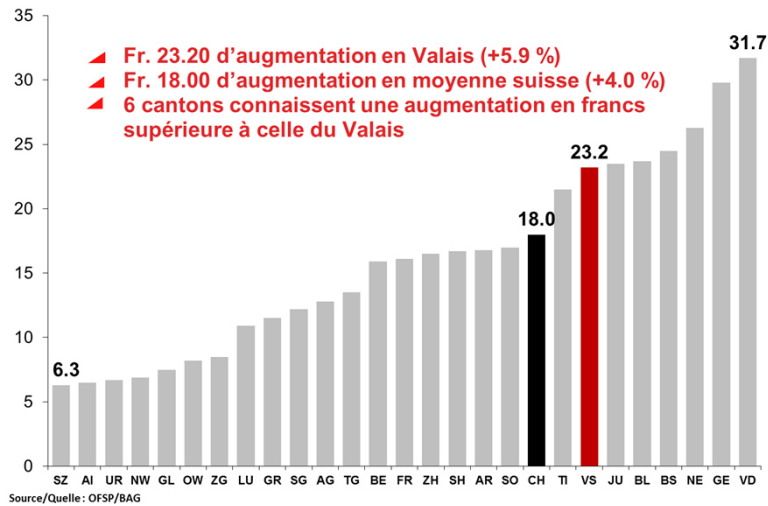
Prime moyenne « Adulte » 2018 (dès 26 ans)

▲ Rang de la prime moyenne valaisanne «Adulte», 1985-2018 (franchise de Fr. 300.-, y compris risque accident)



Prime moyenne « Adulte » 2018 (dès 26 ans)

- ▲ Augmentation en francs de la prime moyenne mensuelle «Adulte» en 2018 (franchise de Fr. 300.-, y compris risque accident)

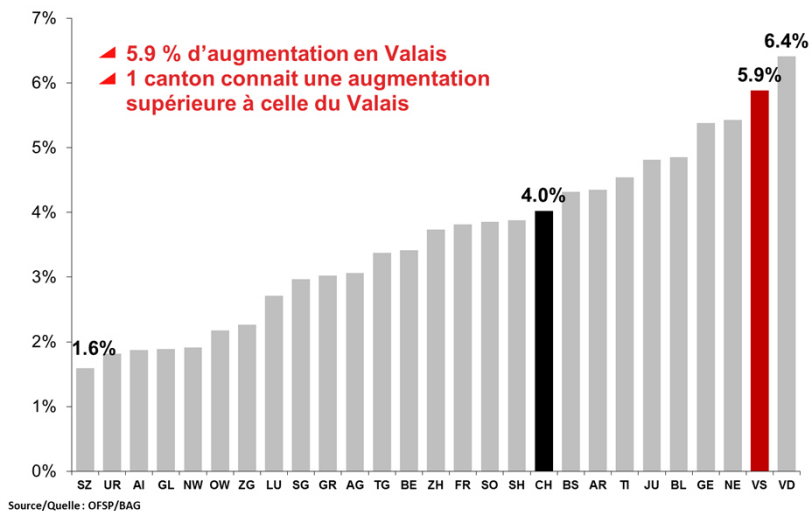


33

CANTON DU VALAIS
KANTON VALAIS

Prime moyenne « Adulte » 2018 (dès 26 ans)

- ▲ Augmentation en % de la prime moyenne «Adulte» en 2018 (franchise de Fr. 300.-, y compris risque accident)

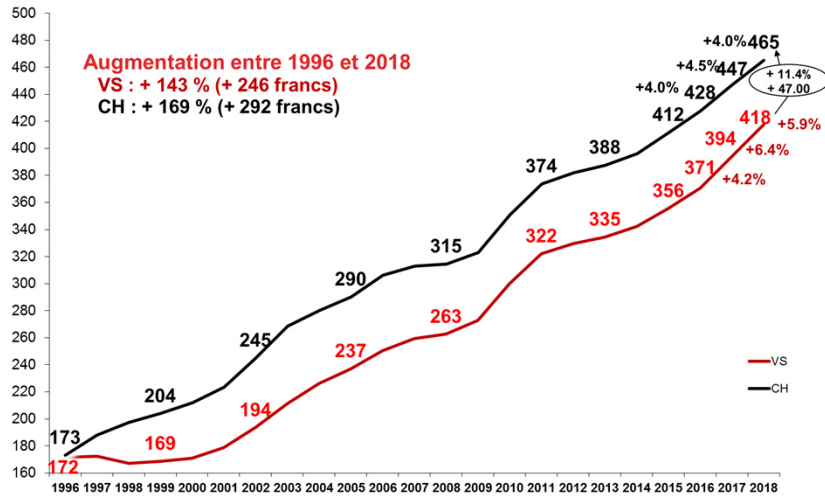


34

CANTON DU VALAIS
KANTON VALAIS

Prime moyenne « Adulte » 2018 (dès 26 ans)

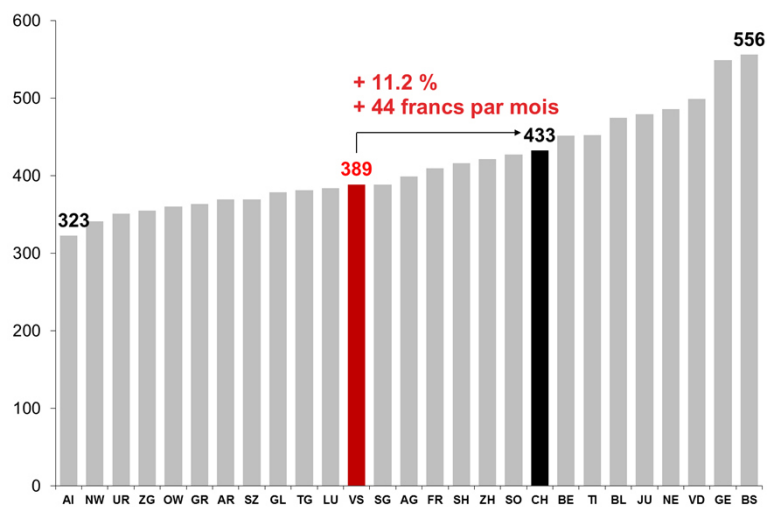
- Evolution de la prime moyenne mensuelle «Adulte» en Suisse et en Valais de 1996 à 2018 (franchise de Fr. 300.-, y compris risque accident)



Source/Quelle: OFSP/BAG

Prime moyenne « Jeune » 2018 (19-25 ans)

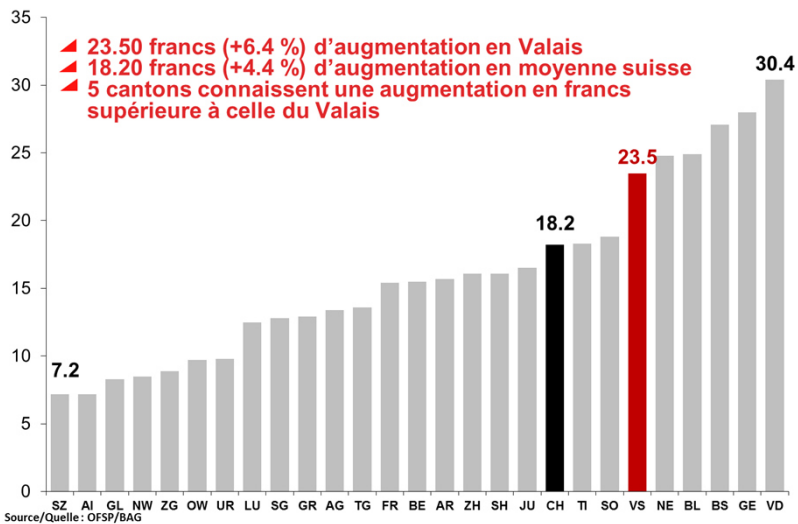
- Primes moyennes mensuelles «Jeune» 2018 (franchise de Fr. 300.-, y compris risque accident)



Source/Quelle: OFSP/BAG

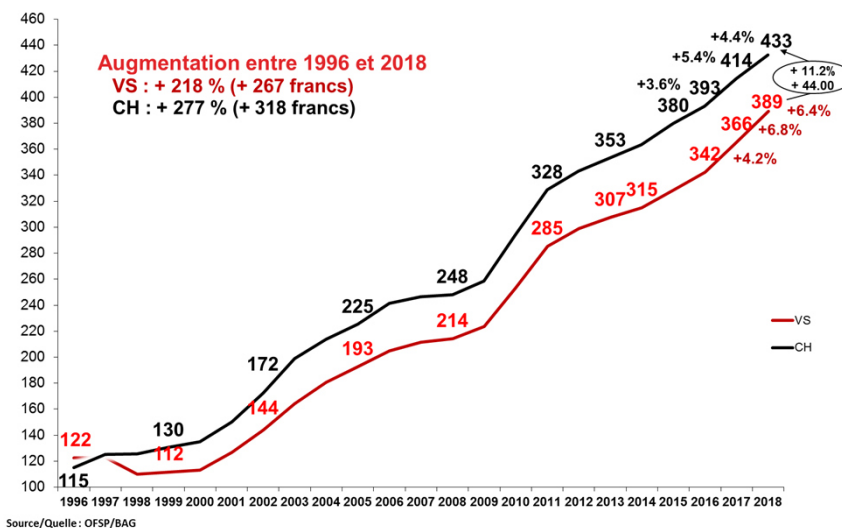
Prime moyenne « Jeune » 2018 (19-25 ans)

- ▲ Augmentation en francs de la prime moyenne mensuelle «Jeune» en 2018 (franchise de Fr. 300.-, y compris risque accident)



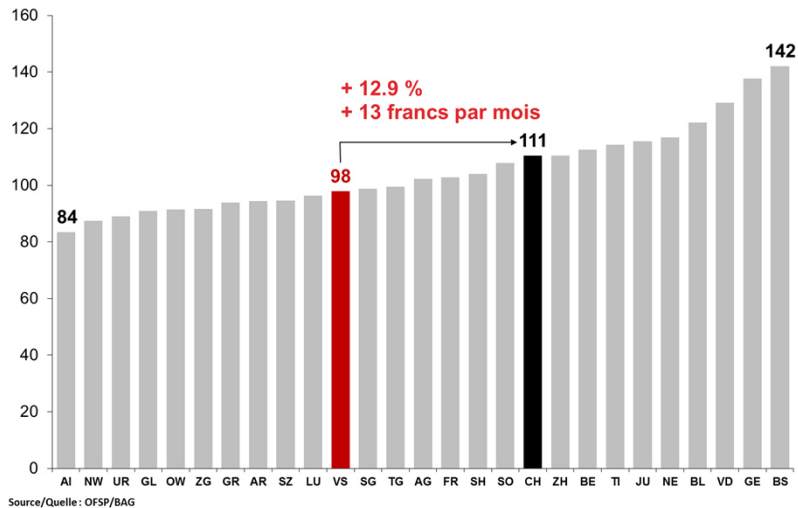
Prime moyenne « Jeune » 2018 (19-25 ans)

- ▲ Evolution de la prime moyenne mensuelle «Jeune» en Suisse et en Valais de 1996 à 2018 (franchise de Fr. 300.-, y compris risque accident)



Prime moyenne « Enfant » 2018 (0-18 ans)

▲ Primes moyennes mensuelles «Enfant» 2018 (franchise de Fr. 0.-, y compris risque accident)

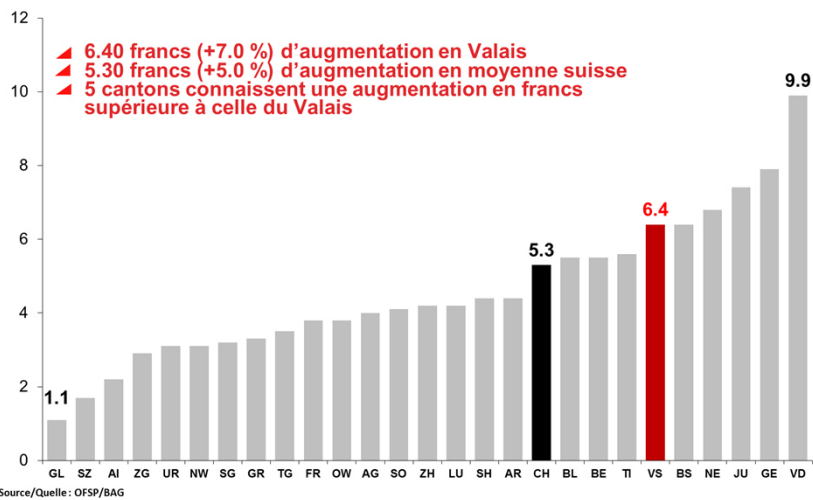


39

CANTON DU VALAIS
KANTON VALAIS

Prime moyenne « Enfant » 2018 (0-18 ans)

▲ Augmentation en francs de la prime moyenne mensuelle «Enfant» en 2018 (franchise de Fr. 0.-, y compris risque accident)

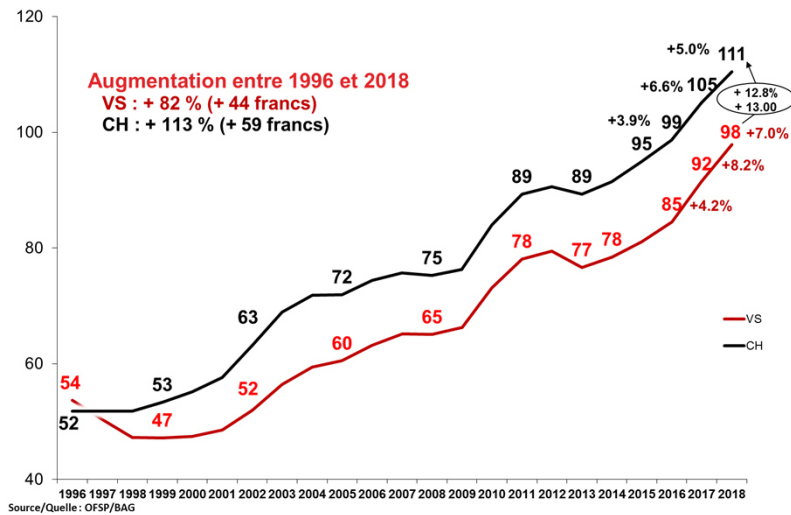


40

CANTON DU VALAIS
KANTON VALAIS

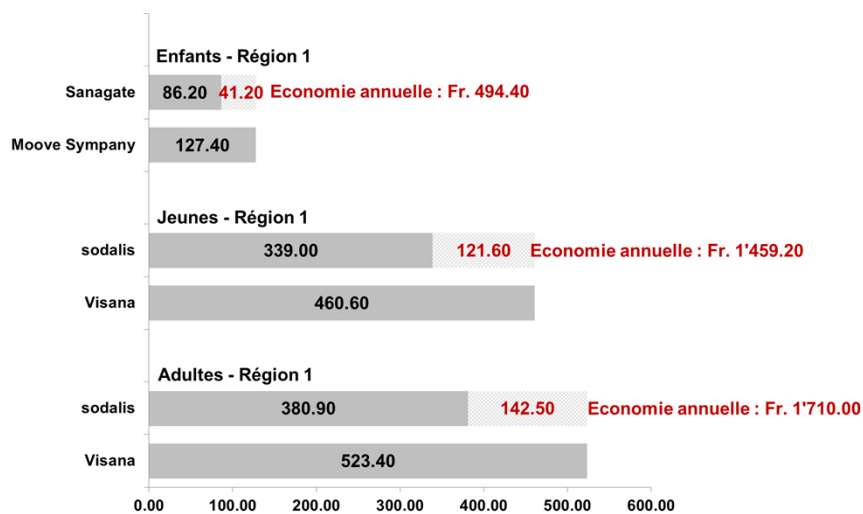
Prime moyenne « Enfant » 2018 (0-18 ans)

- Evolution de la prime moyenne mensuelle «Enfant» en Suisse et en Valais de 1996 à 2018 (franchise de Fr. 0.-, y compris risque accident)



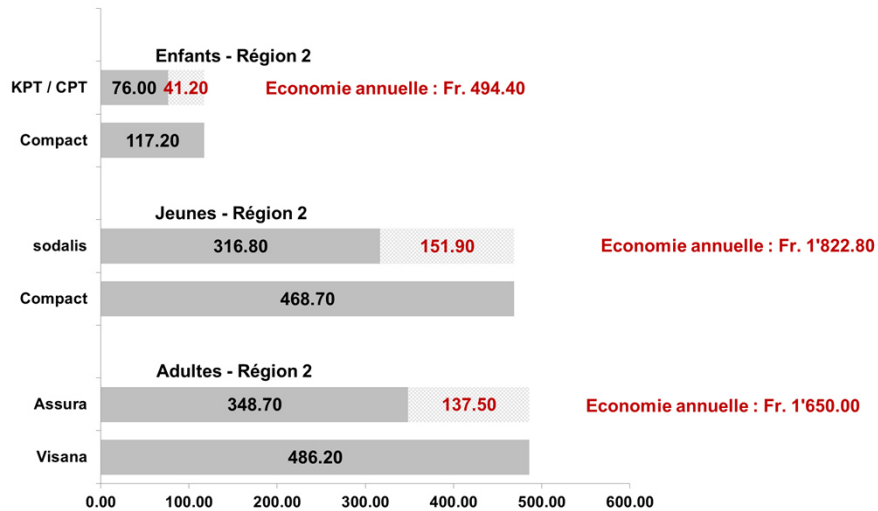
Comparer

- Primes les plus basses et les plus élevées dans la région 1



Comparer

▲ Primes les plus basses et les plus élevées dans la région 2



Source/Quelle : OFSP/BAG

43

CANTON DU VALAIS
KANTON VALAIS

Changer d'assureur-maladie

Demander des offres (par écrit, téléphone ou site Internet)

Prestations identiques quel que soit l'assureur
Changement d'assureur possible même si traitement médical en cours

S'annoncer auprès du nouvel assureur

L'assureur DOIT accepter l'affiliation sans restriction

Résilier l'assurance actuelle

Par écrit (lettre recommandée conseillée)
Des primes ou des participations aux coûts impayés peuvent entraîner un refus de changement d'assureur

44

CANTON DU VALAIS
KANTON VALAIS