



## DIE LAGE AUF DEM ARBEITSMARKT IM OKTOBER 2024

Ende Oktober waren in den Regionalen Arbeitsvermittlungszentren (RAV) des Wallis 4'838 Arbeitslose gemeldet. Im Vergleich zu Ende September sind dies 367 mehr. Die Arbeitslosenquote stieg um 0,2 Prozentpunkte auf 2,7 Prozent.

Der Anstieg der Arbeitslosenzahlen im Wallis erklärt sich in erster Linie mit der steigenden Anzahl Arbeitslosmeldungen aus dem Gastgewerbe, der Landwirtschaft und dem Baugewerbe. Diese Branchen stellen über 75 Prozent des Gesamtanstiegs der Arbeitslosigkeit im Wallis dar (+276 Arbeitslose).

Alle drei Grossregionen des Kantons sind von diesem Anstieg betroffen. Im Oberwallis stieg die Arbeitslosenquote um 0,3 Prozentpunkte, im Mittelwallis ebenfalls um 0,3 Prozentpunkte und im Unterwallis um 0,1 Prozentpunkte.

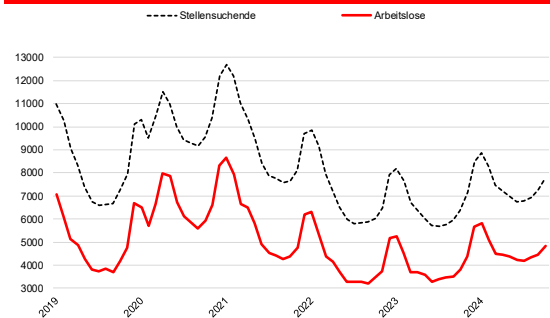
Zum Schluss noch dies: Der letzten Studie zum Westschweizer BIP zufolge, die von den sechs Westschweizer Kantonalbanken veröffentlicht wurde, dürfte das BIP des Kantons Wallis im Jahr 2024 um 0,5 Prozent und 2025 um 1,5 Prozent wachsen.

5. November 2024

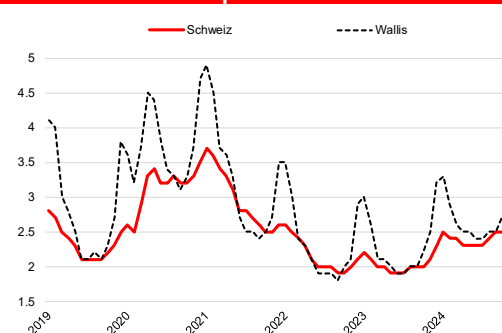
### Arbeitslosigkeit Oktober 2024

	Quote	Arbeitslose	
Wallis	2.7%	4'838	↗
Oberwallis	1.3%	542	↗
Mittelwallis	3.2%	2'167	↗
Unterwallis	3.3%	2'128	↗

### Arbeitslose und Stellensuchende



### Arbeitslosenquote Schweiz-Wallis

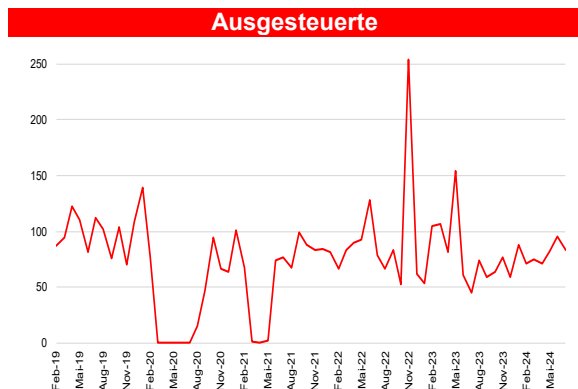
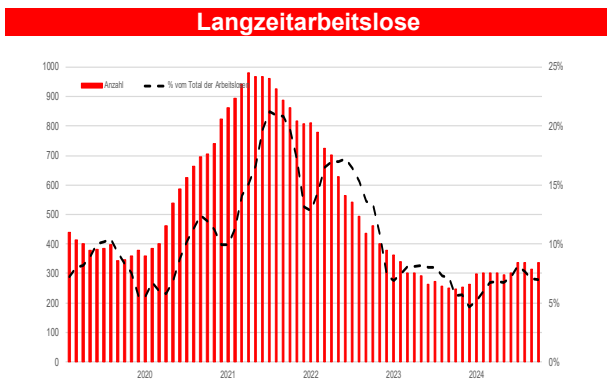


### Arbeitslosigkeit nach Regionen

	Arbeitslosenquote			Arbeitslose		
	Okt 2024	Monatl. Differenz	Jährl. Differenz	Okt 2024	Monatl. Differenz	Jährl. Differenz
Schweiz	2.5	0.0	0.5	116'447	3'202	22'884
Wallis	2.7	0.2	0.5	4'838	367	1'022
Oberwallis	1.3	0.3	0.4	542	115	144
Mittelwallis	3.2	0.3	0.6	2'167	199	383
Unterwallis	3.3	0.1	0.8	2'128	52	494
RAV Oberwallis	1.2	0.2	0.3	526	106	132
ORP Sierre	3.4	0.6	0.7	763	129	153
ORP Sion	3.1	0.2	0.5	1'418	81	240
ORP Martigny	3.1	0.2	0.5	1'038	79	163
ORP Monthey-St.-Maurice	3.5	-0.1	1.1	1'091	-29	332

Kontaktperson

Christophe Juillard, Verantwortlicher der Arbeitsmarktbeobachtung Wallis (ABW), zwischen 11.00 und 11.30 Uhr.  
Tel. 027 606 72 99



	Arbeitslose			Arbeitslosenquote		
	Okt 2024	Monatl. Differenz	Jährl. Differenz	Okt 2024	Monatl. Differenz	Jährl. Differenz
<b>15-24 Jährige</b>	628	-41	186	3.8	-0.2	1.1
<b>25-49 Jährige</b>	2'955	272	614	2.9	0.3	0.6
<b>50-64 Jährige</b>	1'250	133	221	2.3	0.3	0.4
<b>Männer</b>	2'536	194	514	2.7	0.3	0.6
<b>Frauen</b>	2'302	173	508	2.9	0.3	0.7
<b>Schweizer</b>	2'270	64	435	1.7	0.0	0.3
<b>Ausländer</b>	2'568	303	587	5.6	0.7	1.3
<b>Seit 1-6 Monaten arbeitslos</b>	3'586	308	692	-	-	-
<b>Seit 6-12 Monaten arbeitslos</b>	914	35	240	-	-	-
<b>Seit mehr als 12 Mt. arbeitslos (Langzeitarbeitslos)</b>	338	24	90	-	-	-

	Oktober 2024		Monatliche Differenz		Jährliche Differenz	
	Bestände	Anteil in %	absolut	relativ in %	absolut	relativ in %
<b>Saisonale Wirtschaftszweige</b>						
Baugewerbe	411	8	35	9.3	112	37.5
Gastgewerbe	769	16	192	33.3	117	17.9
Land- und Forstwirtschaft	98	2	49	100.0	-15	-13.3
<b>Nicht-saisonale Wirtschaftszweige</b>						
Industrie	544	11	24	4.6	146	36.7
Handel; Reparatur- und Autogewerbe	724	15	32	4.6	115	18.9
Transport	191	4	-2	-1.0	26	15.8
Information und Kommunikation	114	2	5	4.6	36	46.2
Wissenschaften, Finanzen, spezialisierte Tätigkeiten, Grundstücks- und	510	11	-6	-1.2	128	33.5
Sonstige wirtschaftliche Dienstleistungen	285	6	32	12.6	80	39.0
Öffentl. Verwaltung, Sozialversicherungen, Erziehung und Unterricht	300	6	1	0.3	57	23.5
Gesundheit und Soziales	449	9	8	1.8	85	23.4
Kunst, Unterhaltung und Erholung	98	2	11	12.6	23	30.7
Andere Berufe	345	7	-14	-3.9	112	48.1

**Arbeitslosenquote:** Ab dem 1. Januar 2020 wird die Arbeitslosenquote anhand der Erhebung der Erwerbstätigen aus einem 3-Jahres-Pooling (2018-2020) des Bundesamtes für Statistik (BFS) errechnet. Die aktive Bevölkerung im Wallis beträgt 176'414 Personen.

**Arbeitslose:** Personen, welche bei einem Regionalen Arbeitsvermittlungszentrum (RAV) gemeldet sind, keine Stelle haben und sofort vermittelbar sind.

**Stellensuchende:** Alle arbeitslosen und nichtarbeitslosen Personen, welche beim RAV gemeldet sind und eine Stelle suchen.

**Langzeitarbeitslose:** Personen, die seit mehr als einem Jahr arbeitslos gemeldet sind. Dabei ist unerheblich, ob sie Arbeitslosenentschädigung erhalten oder nicht.

**Ausgesteuerte:** Arbeitslose, die ihren Höchstanspruch auf Taggelder ausgeschöpft haben oder deren Taggelderanspruch nach Ablauf der zweijährigen Rahmenfrist erloschen ist, ohne dass eine neue Rahmenfrist für den Leistungsbezug eröffnet werden konnte.

Quelle: Zahlen des Staatssekretariats für Wirtschaft (SECO)

Das vollständige Statistikkbulletin finden Sie auf <https://www.vs.ch/de/web/sict/statistik-und-publikationen>.