



DIE LAGE AUF DEM ARBEITSMARKT IM NOVEMBER 2024

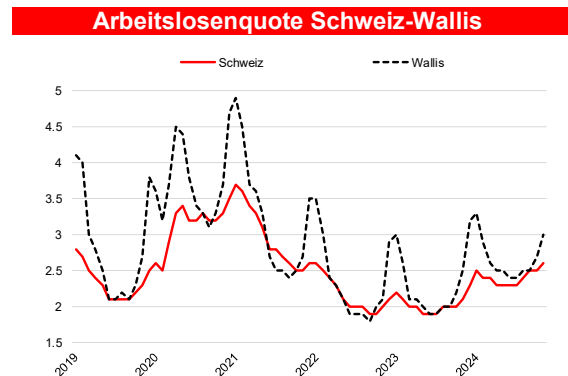
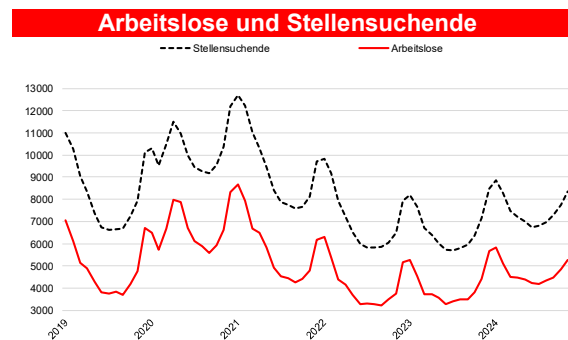
Ende November waren in den Regionalen Arbeitsvermittlungszentren (RAV) des Wallis 5'255 Arbeitslose gemeldet, d. h. 417 mehr als Ende Oktober. Die Arbeitslosenquote stieg um 0,3 Prozentpunkte auf 3,0 Prozent.

Der Kanton Wallis verzeichnete im Vergleich zum Monat Oktober einen Anstieg der Arbeitslosenzahlen. Diese Entwicklung ist hauptsächlich auf den Anstieg bei den Arbeitslosmeldungen aus Branchen zurückzuführen, die von einer Verlangsamung ihrer Tätigkeit betroffen sind, d. h. die Landwirtschaft (+89 Arbeitslose), das Baugewerbe (+146 Arbeitslose) und das Gastgewerbe (+40 Arbeitslose). Sie machen zusammen 66 Prozent des monatlichen Anstiegs der Arbeitslosigkeit aus, der alle drei Grossregionen des Kantons betrifft.

Die Dienststelle für Industrie, Handel und Arbeit rechnet für 2024 im Wallis mit einer durchschnittlichen Arbeitslosenquote von 2,6 Prozent.

5. Dezember 2024

Arbeitslosigkeit November 2024			
	Quote	Arbeitslose	
Wallis	3%	5'255	↗
Oberwallis	1.3%	561	→
Mittelwallis	3.5%	2'420	↗
Unterwallis	3.5%	2'274	↗

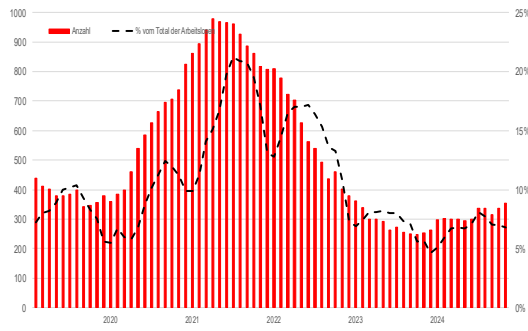


Arbeitslosigkeit nach Regionen							
	Arbeitslosenquote			Arbeitslose			
	Nov 2024	Monatl. Differenz	Jährl. Differenz	Nov 2024	Monatl. Differenz	Jährl. Differenz	
Schweiz	2.6	0.1	0.5	121'114	4'667	23'103	
Wallis	3.0	0.3	0.5	5'255	417	861	
Oberwallis	1.3	0.0	0.1	561	19	40	
Mittelwallis	3.5	0.3	0.6	2'420	253	415	
Unterwallis	3.5	0.2	0.6	2'274	146	406	
RAV Oberwallis	1.3	0.1	0.1	545	19	27	
ORP Sierre	3.7	0.3	0.7	837	74	165	
ORP Sion	3.5	0.4	0.6	1'597	179	262	
ORP Martigny	3.5	0.4	0.4	1'168	130	145	
ORP Monthey-St.-Maurice	3.5	0.0	0.8	1'107	16	262	

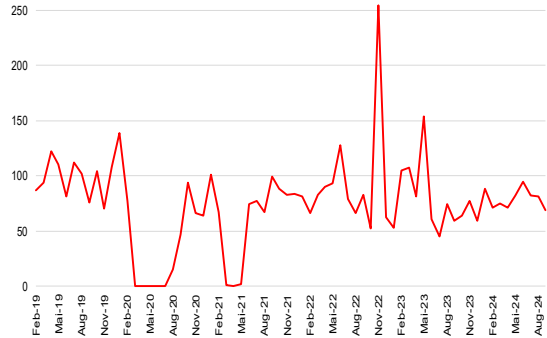
Kontaktperson

Eduard Nevistic, wissenschaftlicher Mitarbeiter der Arbeitsmarktbeobachtung Wallis (ABW) zwischen 11.00 und 11h30 Uhr. Tel. 027 606 73 38

Langzeitarbeitslose



Ausgesteuerte



Profil der Arbeitslosen

	Arbeitslose			Arbeitslosenquote		
	Nov 2024	Monatl. Differenz	Jährl. Differenz	Nov 2024	Monatl. Differenz	Jährl. Differenz
15-24 Jährige	644	16	167	3.9	0.1	1.0
25-49 Jährige	3'190	235	521	3.2	0.3	0.6
50-64 Jährige	1'417	167	171	2.6	0.3	0.3
Männer	2'891	355	440	3.0	0.3	0.4
Frauen	2'364	62	421	2.9	0.0	0.5
Schweizer	2'392	122	486	1.8	0.1	0.3
Ausländer	2'863	295	375	6.2	0.6	0.8
Seit 1-6 Monaten arbeitslos	3'988	402	533	-	-	-
Seit 6-12 Monaten arbeitslos	912	-2	225	-	-	-
Seit mehr als 12 Mt. arbeitslos (Langzeitarbeitslos)	355	17	103	-	-	-

Arbeitslose nach Wirtschaftszweigen

	November 2024		Monatliche Differenz		Jährliche Differenz	
	Bestände	Anteil in %	absolut	relativ in %	absolut	relativ in %
Saisonale Wirtschaftszweige						
Baugewerbe	557	11	146	35.5	61	12.3
Gastgewerbe	809	15	40	5.2	94	13.1
Land- und Forstwirtschaft	187	4	89	90.8	-8	-4.1
Nicht-saisonale Wirtschaftszweige						
Industrie	560	11	16	2.9	101	22.0
Handel; Reparatur- und Autogewerbe	748	14	24	3.3	106	16.5
Transport	200	4	9	4.7	0	0.0
Information und Kommunikation	117	2	3	2.6	30	34.5
Wissenschaften, Finanzen, spezialisierte Tätigkeiten, Grundstücks- und Wo	518	10	8	1.6	126	32.1
Sonstige wirtschaftliche Dienstleistungen	317	6	32	11.2	45	16.5
Öffentl. Verwaltung, Sozialversicherungen, Erziehung und Unterricht	318	6	18	6.0	81	34.2
Gesundheit und Soziales	450	9	1	0.2	89	24.7
Kunst, Unterhaltung und Erholung	132	3	34	34.7	30	29.4
Andere Berufe	342	7	-3	-0.9	106	44.9

Arbeitslosenquote: Ab dem 1. Januar 2020 wird die Arbeitslosenquote anhand der Erhebung der Erwerbstätigen aus einem 3-Jahres-Pooling (2018-2020) des Bundesamtes für Statistik (BFS) errechnet. Die aktive Bevölkerung im Wallis beträgt 176'414 Personen.

Arbeitslose: Personen, welche bei einem Regionalen Arbeitsvermittlungszentrum (RAV) gemeldet sind, keine Stelle haben und sofort vermittelbar sind.

Stellensuchende: Alle arbeitslosen und nichtarbeitslosen Personen, welche beim RAV gemeldet sind und eine Stelle suchen.

Langzeitarbeitslose: Personen, die seit mehr als einem Jahr arbeitslos gemeldet sind Dabei ist unerheblich, ob sie Arbeitslosenentschädigung erhalten oder nicht.

Ausgesteuerte: Arbeitslose, die ihren Höchstanspruch auf Taggelder ausgeschöpft haben oder deren Taggelderanspruch nach Ablauf der zweijährigen Rahmenfrist erloschen ist, ohne dass eine neue Rahmenfrist für den Leistungsbezug eröffnet werden konnte.

Quelle: Zahlen des Staatssekretariats für Wirtschaft (SECO)
 Das vollständige Statistikbulletin finden Sie auf <https://www.vs.ch/de/web/sict/statistik-und-publikationen>.