



SITUATION SUR LE MARCHÉ DU TRAVAIL EN NOVEMBRE 2024

À la fin novembre, 5'255 chômeurs étaient inscrits auprès des Offices régionaux de placement (ORP) valaisans, soit 417 de plus qu'à la fin octobre. Le taux de chômage a augmenté de 0.3 point pour s'établir à 3.0%.

Le canton du Valais a observé une hausse du nombre de chômeurs par rapport à octobre. Cette évolution s'explique principalement par une hausse des inscriptions dans les secteurs impactés par un ralentissement de leurs activités, à savoir l'agriculture (+89 chômeurs), la construction (+146 chômeurs) et l'hôtellerie-restauration (+40 chômeurs). Ensemble, ces secteurs représentent 66% de l'augmentation mensuelle du chômage. Les trois grandes régions du canton sont également touchées par cette hausse mensuelle du chômage.

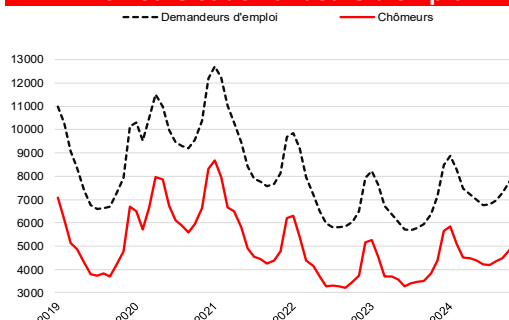
D'après les prévisions du Service de l'industrie, du commerce et du travail, le taux de chômage annuel pour 2024 devrait se situer autour de 2,6% en Valais.

5 décembre 2024

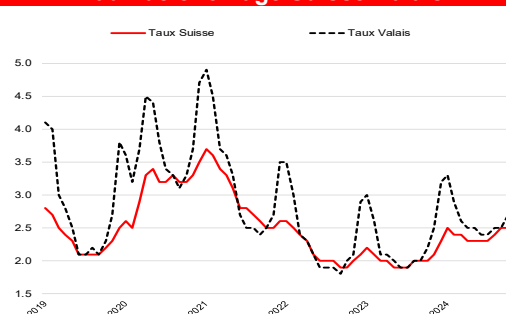
Chômage novembre 2024

	Taux	Chômeurs	
Valais	3%	5'255	↗
Haut-Valais	1.3%	561	→
Valais central	3.5%	2'420	↗
Bas-Valais	3.5%	2'274	↗

Chômeurs et demandeurs d'emploi



Taux de chômage Suisse-Valais



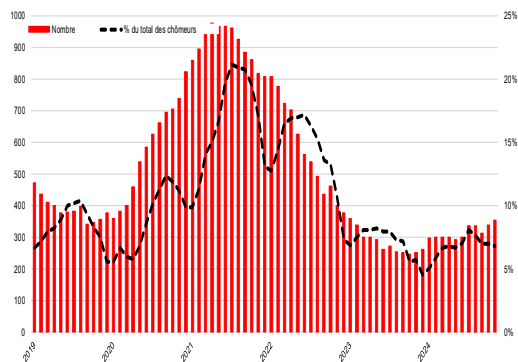
Chômage par régions

	Taux de chômage			Chômeurs		
	Nove. 2024	variation mensuelle	variation annuelle	Nove. 2024	variation mensuelle	variation annuelle
Suisse	2.6	0.1	0.5	121'114	4'667	23'103
Valais	3.0	0.3	0.5	5'255	417	861
Haut-Valais	1.3	0.0	0.1	561	19	40
Valais Central	3.5	0.3	0.6	2'420	253	415
Bas-Valais	3.5	0.2	0.6	2'274	146	406
RAV Oberwallis	1.3	0.1	0.1	545	19	27
ORP Sierre	3.7	0.3	0.7	837	74	165
ORP Sion	3.5	0.4	0.6	1'597	179	262
ORP Martigny	3.5	0.4	0.4	1'168	130	145
ORP Monthey-St.-Maurice	3.5	0.0	0.8	1'107	16	262

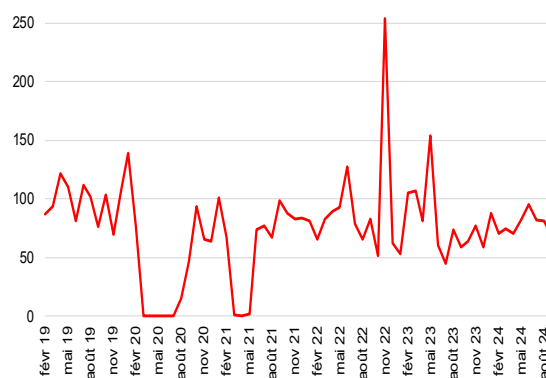
Contact

Eduard Nevistic, collaborateur scientifique à l'Observatoire valaisan de l'emploi (OVE), entre 11h00 et 11h30.
Tél. 027 606 73 38

Chômeurs de longue durée



Arrivées en fin de droits



Profil des chômeurs

	Chômeurs			Taux de chômage		
	Nov. 2024	variation mensuelle	variation annuelle	Nov. 2024	variation mensuelle	variation annuelle
15-24 ans	644	16	167	3.9	0.1	1.0
25-49 ans	3'190	235	521	3.2	0.3	0.6
50-64 ans	1'417	167	171	2.6	0.3	0.3
Hommes	2'891	355	440	3.0	0.3	0.4
Femmes	2'364	62	421	2.9	0.0	0.5
Suisses	2'392	122	486	1.8	0.1	0.3
Etrangers	2'863	295	375	6.2	0.6	0.8
Au chômage depuis 1-6 mois	3'988	402	533	-	-	-
Au chômage depuis 6-12 mois	912	-2	225	-	-	-
Au chômage depuis plus de 12 mois (longue durée)	355	17	103	-	-	-

Chômage par activités économiques

	Novembre 2024					
	Effectifs	Part en %	Variation mensuelle		Variation annuelle	
			Absolute	Relative en %	Absolute	Relative en %
Activités saisonnières						
Construction	557	11	146	35.5	61	12.3
Hôtellerie, restauration	809	15	40	5.2	94	13.1
Agriculture, sylviculture	187	4	89	90.8	-8	-4.1
Activités non saisonnières						
Industrie	560	11	16	2.9	101	22.0
Commerce; entretien et réparation d'automobiles	748	14	24	3.3	106	16.5
Transports	200	4	9	4.7	0	0.0
Information et communication	117	2	3	2.6	30	34.5
Activités spécialisées, scientifiques, immobilières et financières	518	10	8	1.6	126	32.1
Activités de service administratif et de soutien	317	6	32	11.2	45	16.5
Administration publique, assurances sociales et enseignement	318	6	18	6.0	81	34.2
Santé et action sociale	450	9	1	0.2	89	24.7
Activités créatives, artistiques et de spectacle	132	3	34	34.7	30	29.4
Autres professions	342	7	-3	-0.9	106	44.9

Taux de chômage : Depuis le 1^{er} janvier 2020, le taux de chômage est calculé sur le recensement de la population active issue de la mise en commun de données recueillies sur 3 ans (2018-2020) par l'Office fédéral de statistique (OFS). Le Valais compte une population active de 176'414 personnes.

Chômeurs : Personnes annoncées auprès des offices régionaux de placement, qui n'ont pas d'emploi et sont immédiatement disponibles en vue d'un placement, peu importe qu'elles touchent, ou non, une indemnité de chômage.

Demandeurs d'emploi : Tous les demandeurs d'emploi, chômeurs et non-chômeurs, inscrits aux ORP et cherchant un emploi.

Chômeurs de longue durée : Personnes inscrites au chômage depuis plus d'une année

Chômeurs en fin de droit : chômeurs qui ont épuisé leur droit maximum aux indemnités journalières ou dont le droit aux indemnités journalières s'est éteint à l'expiration du délai-cadre de deux ans sans qu'il n'ait pu ouvrir un nouveau délai-cadre d'indemnisation.

Source : Chiffres fournis par le Secrétariat d'Etat à l'économie (SECO)

Le bulletin statistique complet est disponible sur <https://www.vs.ch/fr/web/sict/statistiques-et-publications>