



# Sondage de satisfaction 2024

## auprès des collaboratrices et collaborateurs de l'Administration cantonale valaisanne

**HES-SO Valais-Wallis** • Technopôle 1 • 3960 Sierre  
+41 58 606 90 94 • [info.iem@hevs.ch](mailto:info.iem@hevs.ch) • [www.hevs.ch](http://www.hevs.ch)

Moment de l'enquête: Octobre 2024

Echantillon total: 2733

Mandataire : Etat du Valais, Département de l'économie et de la formation / Departement für  
Volkswirtschaft und Bildung

Responsable du Projet : Rico Meyer et Dr. Serge Imboden



## Contenu

	page
0. Informations générales	3
1. Satisfaction générale et motivation	10
2. Contenu du travail	16
3. Transformation numérique	22
4. Charge de travail & travail en équipe	27
5. Travail mobile	33
6. Supérieur-e hiérarchique	38
7. Santé et sécurité au travail	42
8. Promotion et mobilité	54
9. Perfectionnement et formation continue	56
10. Système d'appréciation et de rémunération	58
11. Égalité des chances	61
12. Conciliation vie professionnelle et vie privée	65
13. Bureau de soutien et de gestion des conflits	69
14. Associations	72
15. Mon employeur	75
16. Importance des thèmes	87

# 0. Informations générales

## Public cible

1. Les collaborateurs et les collaboratrices de l'Administration cantonale (contrat à durée indéterminée)
2. Les collaborateurs administratifs des Tribunaux et du Ministère public (contrat à durée indéterminée)

## Taux de réponses

69%

Nombre de questionnaires envoyés:

4140

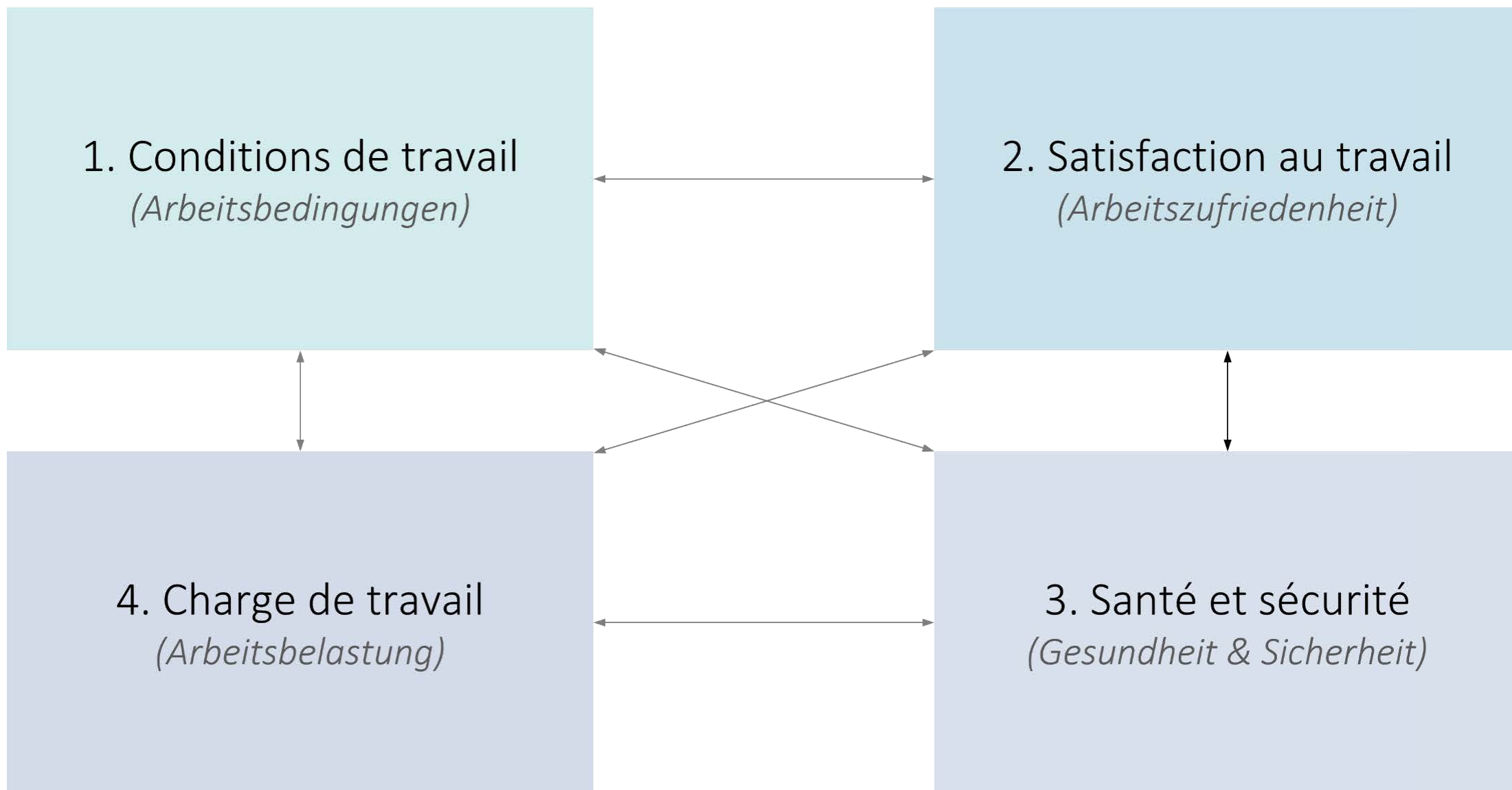
Nombre de questionnaires retournés:

**2857**



# Modèle de base

## Motivation personnelle



in Anlehnung an Moser Klaus (1996): Commitment in Organisationen, Bern et al. 1996

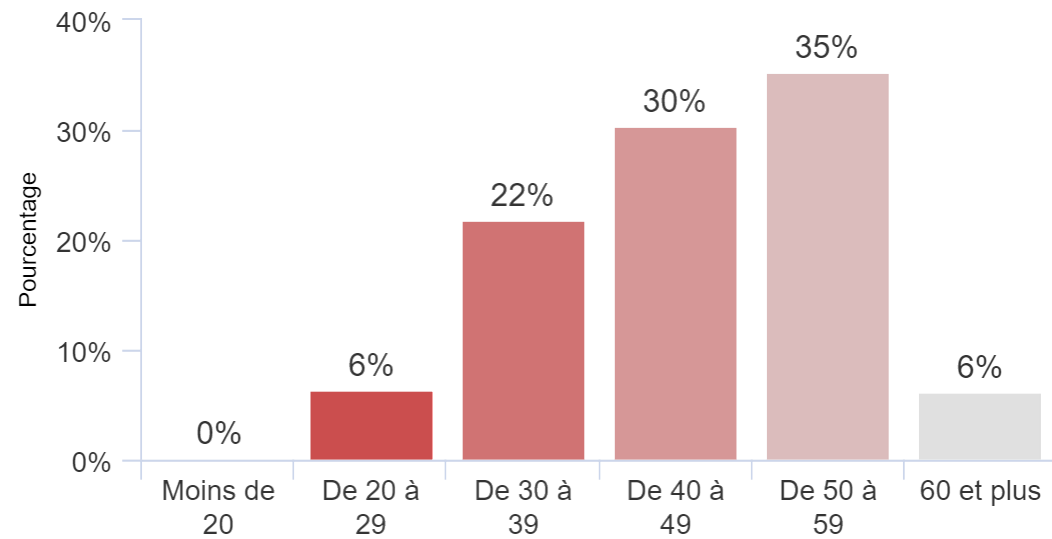


# 0. Informations générales

## Âge

Réponses effectives : 2 633

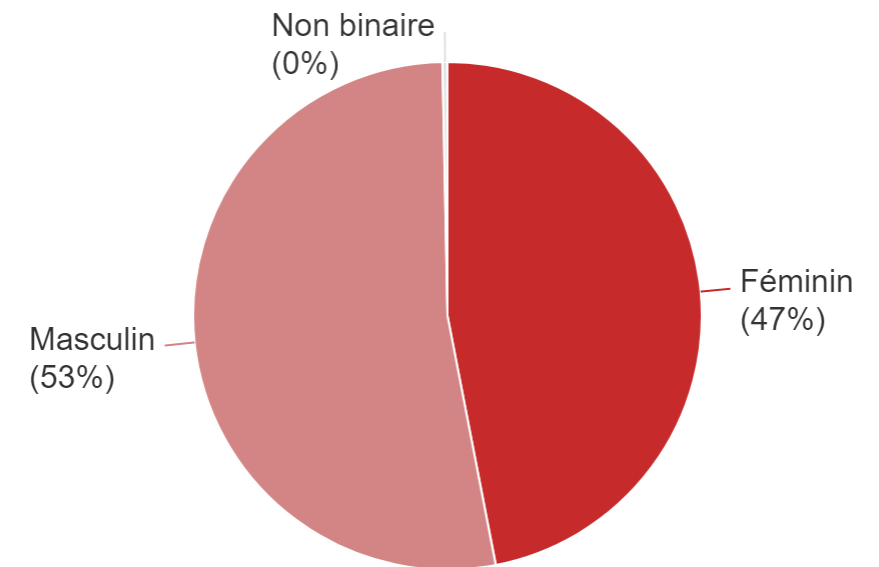
Taux de réponse : 96%



## Genre

Réponses effectives : 2 632

Taux de réponse : 96%

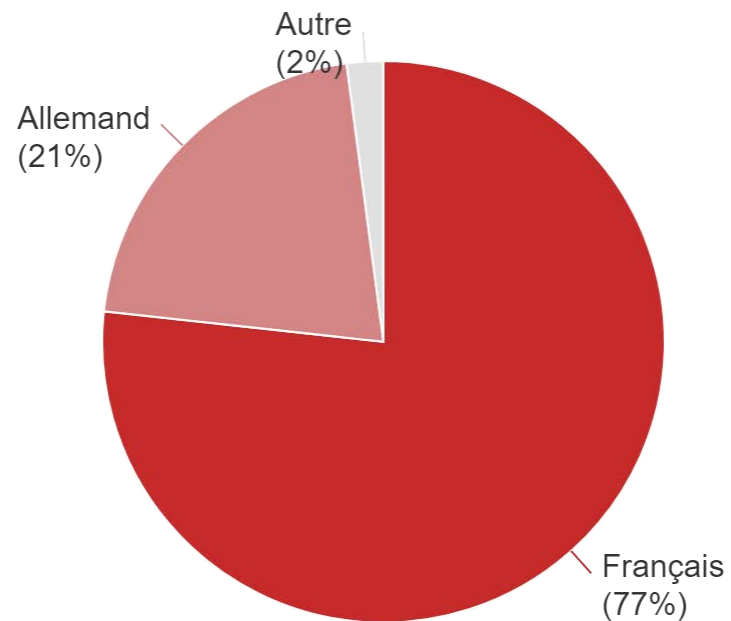


# 0. Informations générales

## Langue maternelle

Réponses effectives : 2 632

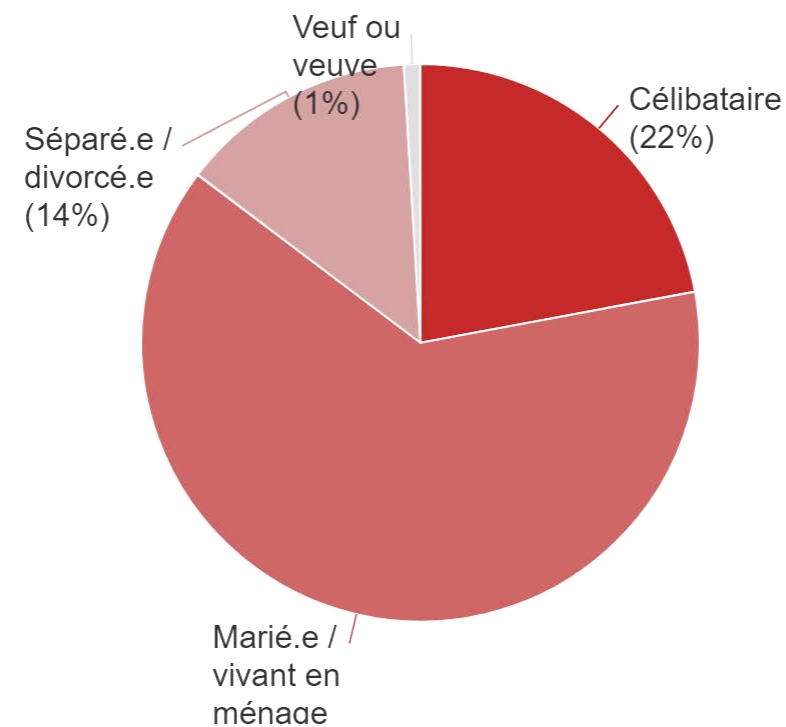
Taux de réponse : 96%



## Etat civil

Réponses effectives : 2 632

Taux de réponse : 96%

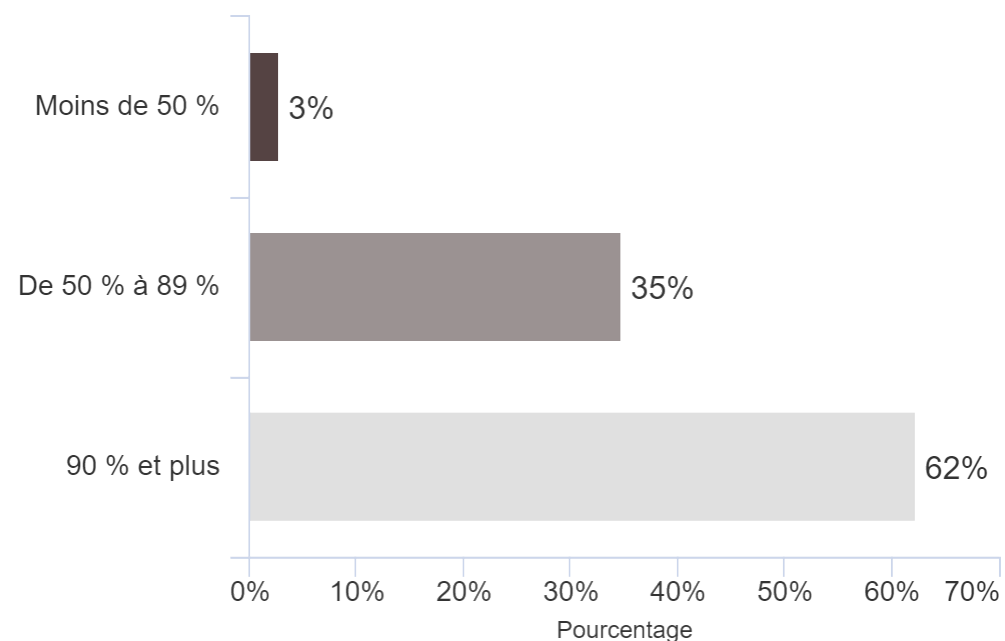


# 0. Informations générales

**Taux d'occupation en pourcent Veuillez indiquer votre charge de travail complète si vous avez plusieurs emplois au sein de l'administration cantonale.**

Réponses effectives : 2 632

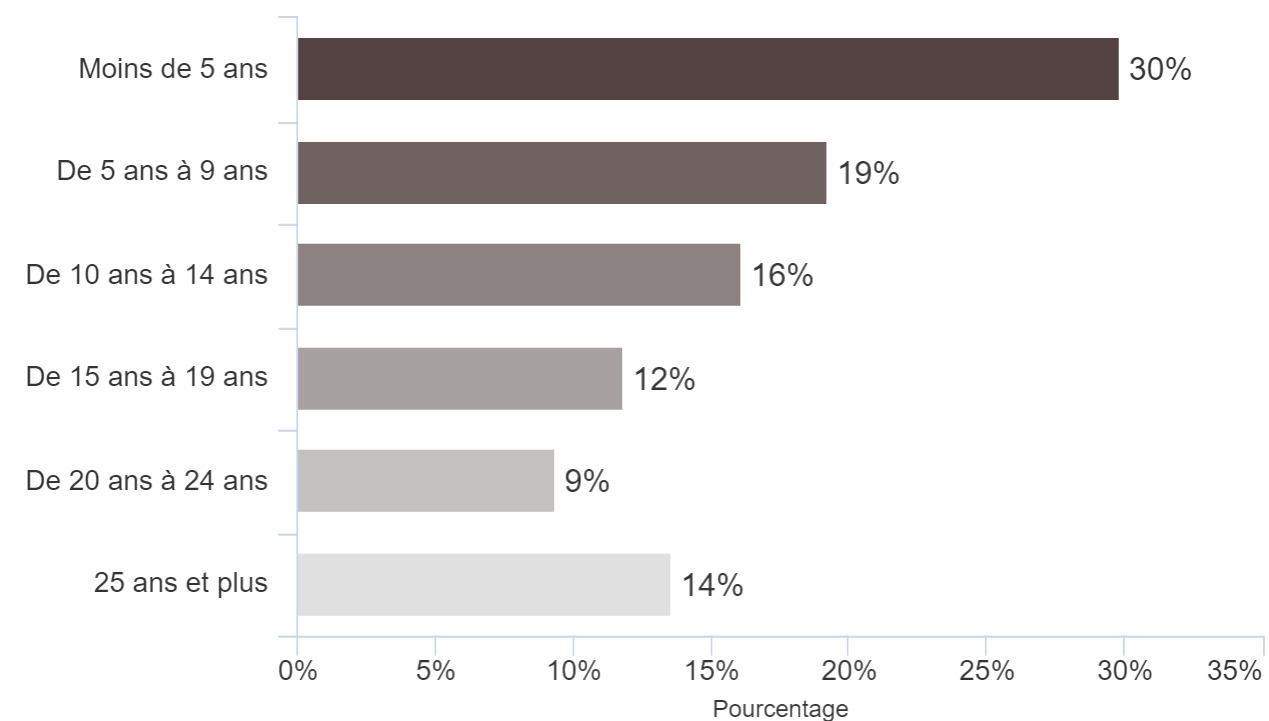
Taux de réponse : 96%



**Nombre d'année(s) complète(s) de service (en chiffre rond)**

Réponses effectives : 2 632

Taux de réponse : 96%



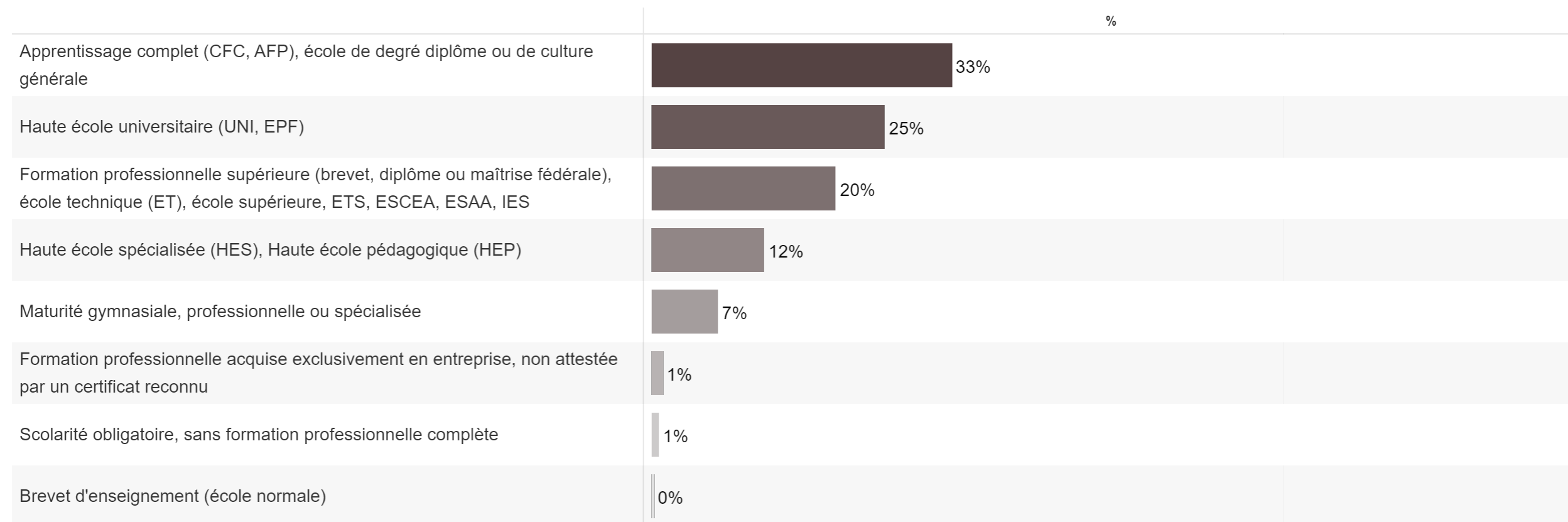


# 0. Informations générales

## Formation (degré de formation achevé le plus élevé)

Réponses effectives : 2 632

Taux de réponse : 96%



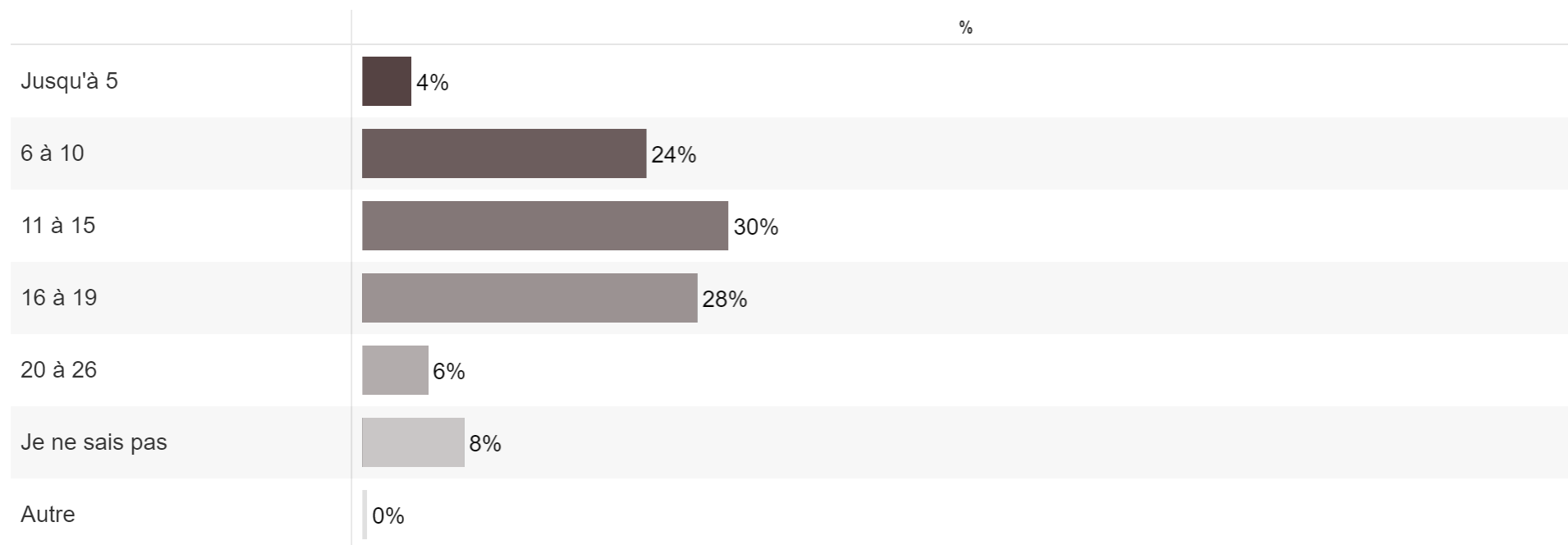
*p-value = < 0,01 ; Khi2 = 2 251,8 ; ddl = 7. Très significatif.*

# 0. Informations générales

## Classe de fonction

Réponses effectives : 2 633

Taux de réponse : 96%



*p-value = < 0,01 ; Khi2 = 1 716,4 ; ddl = 6. Très significatif.*

# 1. Satisfaction générale et motivation



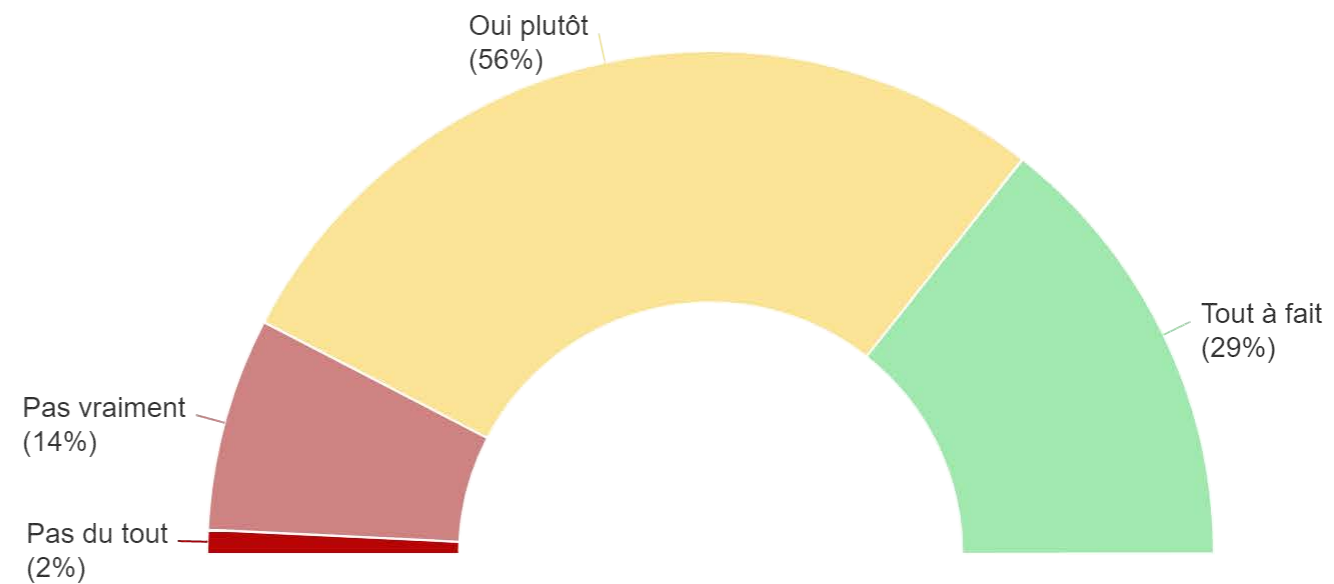


# 1. Satisfaction générale et motivation

**Globalement, ma situation professionnelle actuelle me satisfait.**

Réponses effectives : 2 733  
Ecart-type : 0,7

Moyenne : 3,1  
Variance : 0,5



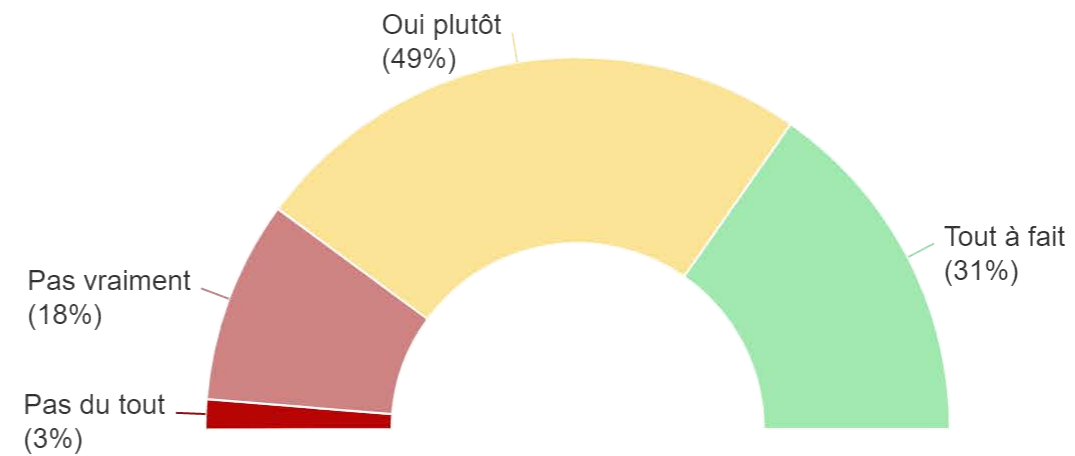
*p-value = < 0,01 ; Khi2 = 1 807,9 ; ddl = 3. Très significatif.*

# 1. Satisfaction générale et motivation

## Actuellement, ma motivation au travail est bonne.

Réponses effectives : 2 733  
Ecart-type : 0,8

Moyenne : 3,1  
Variance : 0,6



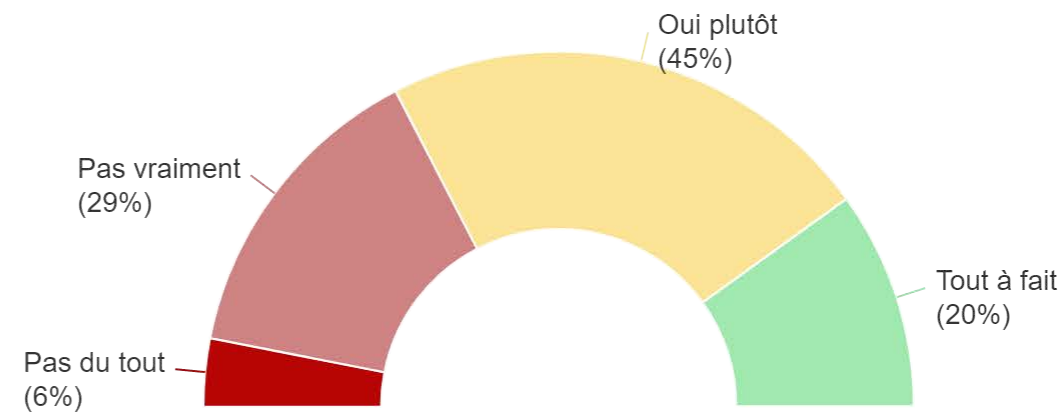
*p-value* = < 0,01 ; *Khi2* = 1 283,6 ; *ddl* = 3. Très significatif.

# 1. Satisfaction générale et motivation

Réponses effectives : 2 733  
Ecart-type : 0,8

## Je m'identifie à l'Administration cantonale.

Moyenne : 2,8  
Variance : 0,7



$p\text{-value} = < 0,01$  ;  $\text{Khi}2 = 878,8$  ;  $\text{ddl} = 3$ . Très significatif.

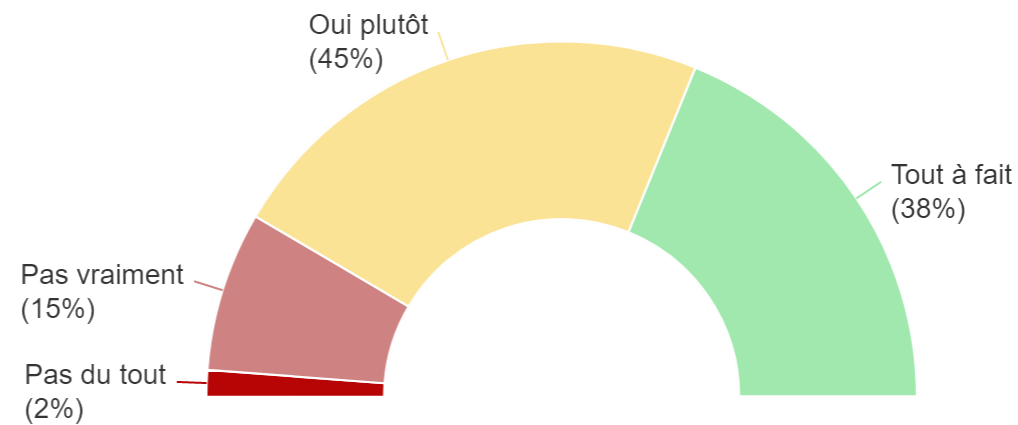


# 1. Satisfaction générale et motivation

**Si le choix se présentait aujourd'hui, j'opterais à nouveau pour l'Administration cantonale.**

Réponses effectives : 2 733  
Ecart-type : 0,8

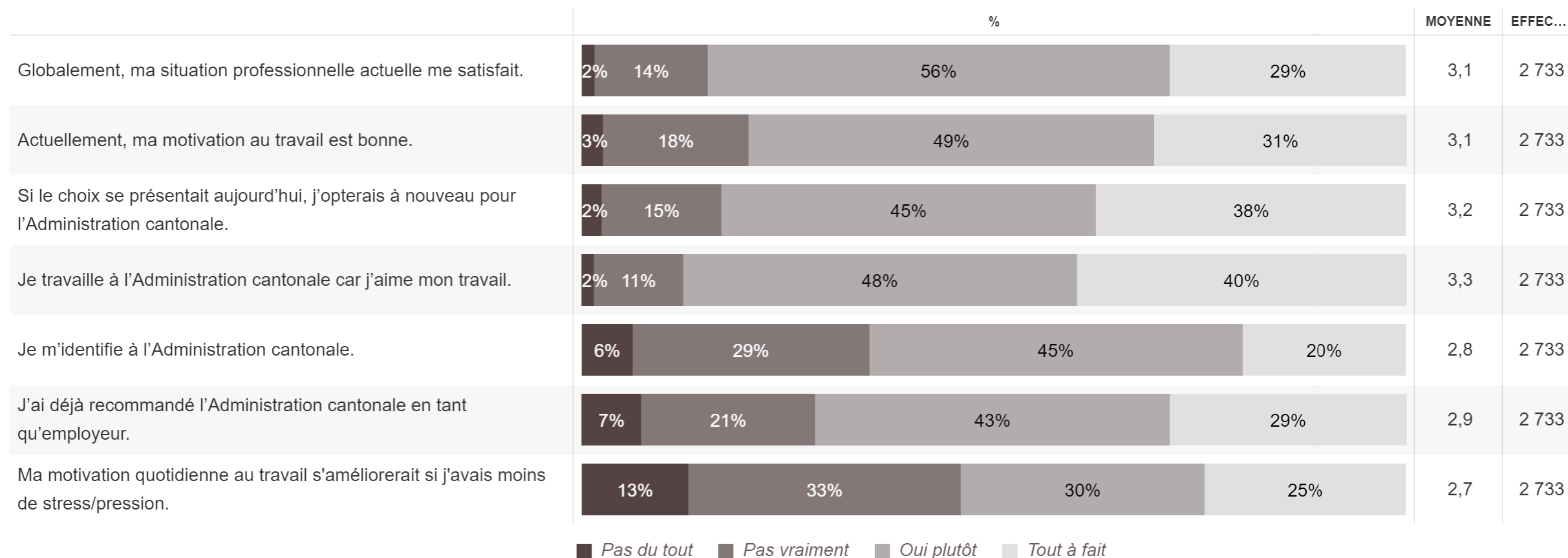
Moyenne : 3,2  
Variance : 0,6



*p-value = < 0,01 ; Khi2 = 1 307,2 ; ddl = 3. Très significatif.*

# 1. Satisfaction générale et motivation

## Satisfaction / Identification



Alpha de Cronbach : 0,8

# 2. Contenu du travail



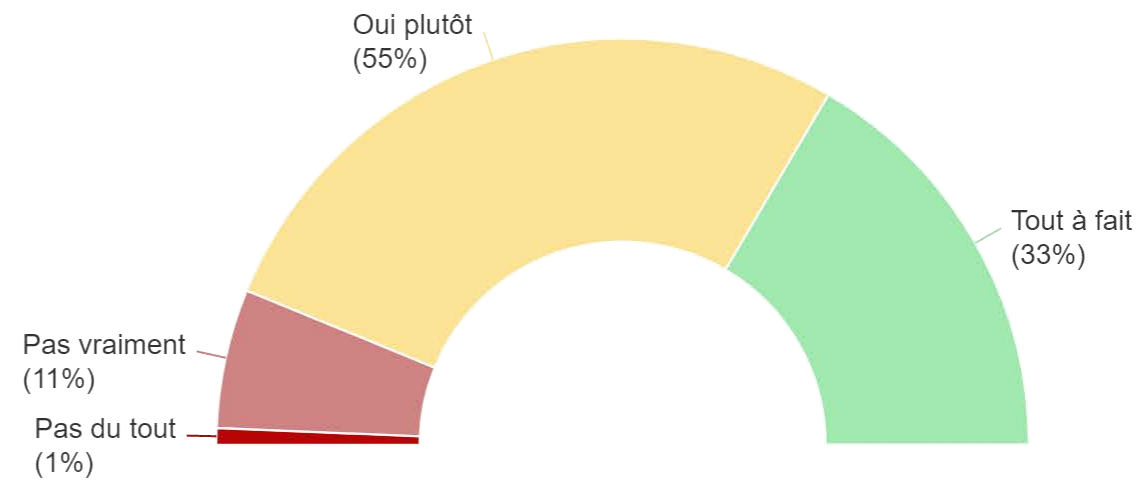


## 2. Contenu du travail

Réponses effectives : 2 733  
Ecart-type : 0,7

### Le contenu de mon travail me satisfait.

Moyenne : 3,2  
Variance : 0,5



$p\text{-value} = < 0,01$  ;  $\text{Khi}2 = 1\ 848,7$  ;  $\text{ddl} = 3$ . Très significatif.

## 2. Contenu du travail

### Contenu du travail

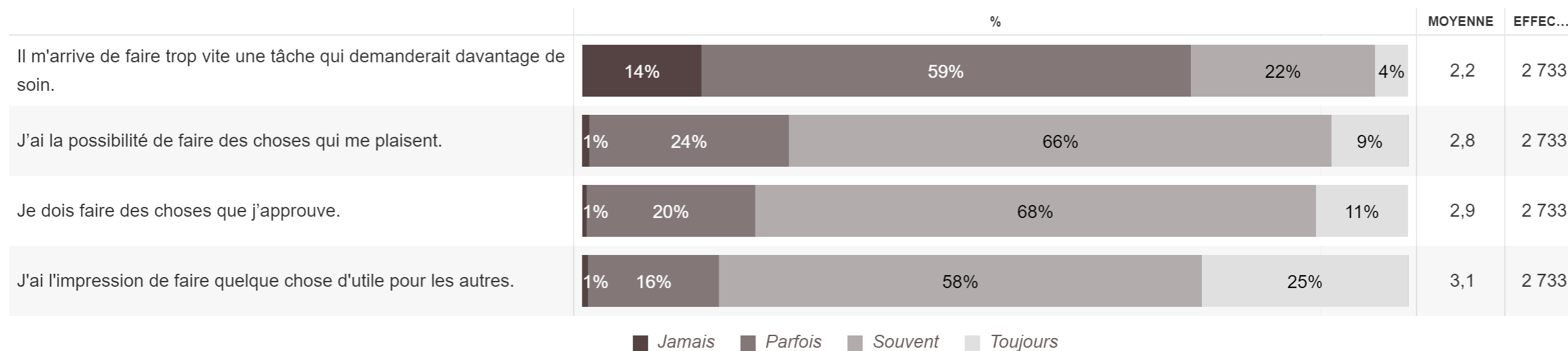
	%				MOYENNE	EFFEC...
J'ai les ressources nécessaires à l'accomplissement de mes tâches.	4%	21%	49%	26%	3,0	2 733
Globalement, j'ai le sentiment que la clientèle / la population est satisfaite de nos prestations.	2%	18%	60%	20%	3,0	2 733
Le contenu de mon travail correspond à mon cahier des charges.	3%	17%	51%	29%	3,1	2 733
Mes tâches et mes responsabilités sont clairement définies.	2%	17%	50%	31%	3,1	2 733
Je m'identifie à mon travail.	2%	14%	46%	37%	3,2	2 733
Le contenu de mon travail me satisfait.	1%	11%	55%	33%	3,2	2 733
J'ai le sentiment de pouvoir faire un travail qui répond aux besoins de la clientèle / de la population.	2%	12%	49%	37%	3,2	2 733
Mon travail est varié.	1%	9%	38%	52%	3,4	2 733

Pas du tout
  Pas vraiment
  Oui plutôt
  Tout à fait

Alpha de Cronbach : 0,8

## 2. Contenu du travail

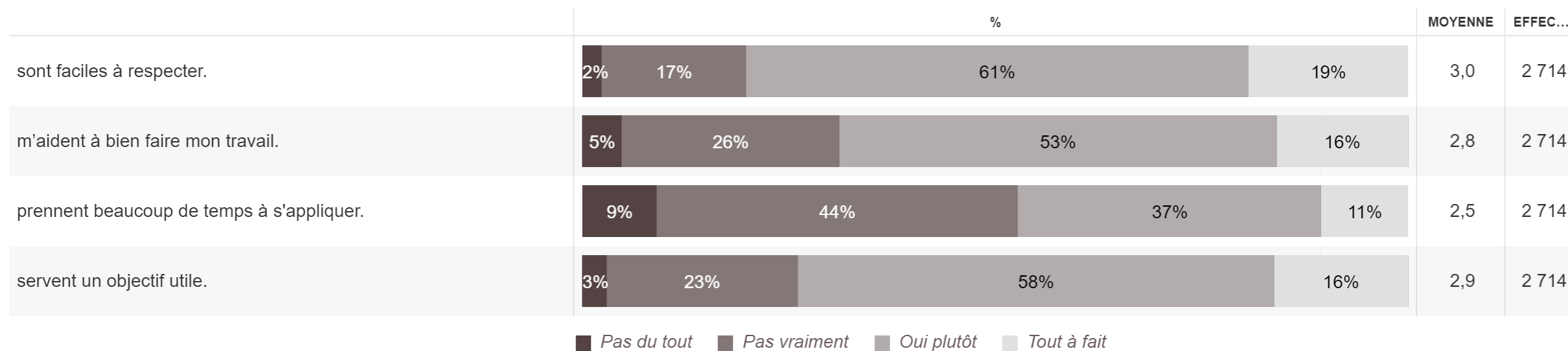
### Contenu du travail



Alpha de Cronbach : 0,5

## 2. Contenu du travail

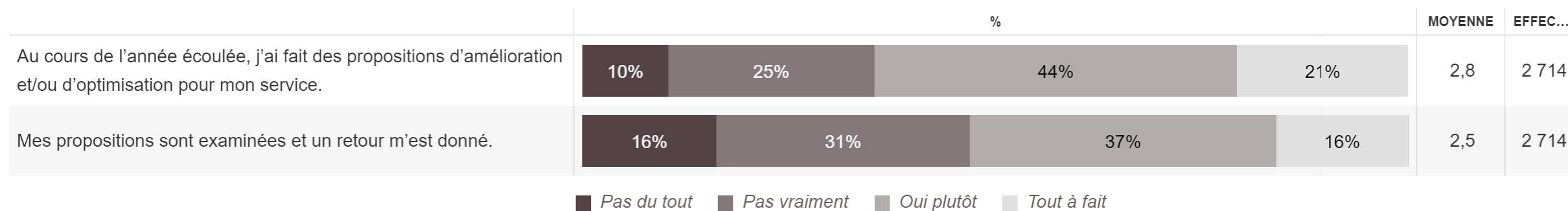
De manière générale, les règles de fonctionnement données par la hiérarchie de mon service ...



Alpha de Cronbach : 0,5

## 2. Contenu du travail


### Systeme de suggestions



Alpha de Cronbach : 0,5



# 3. Transformation numérique

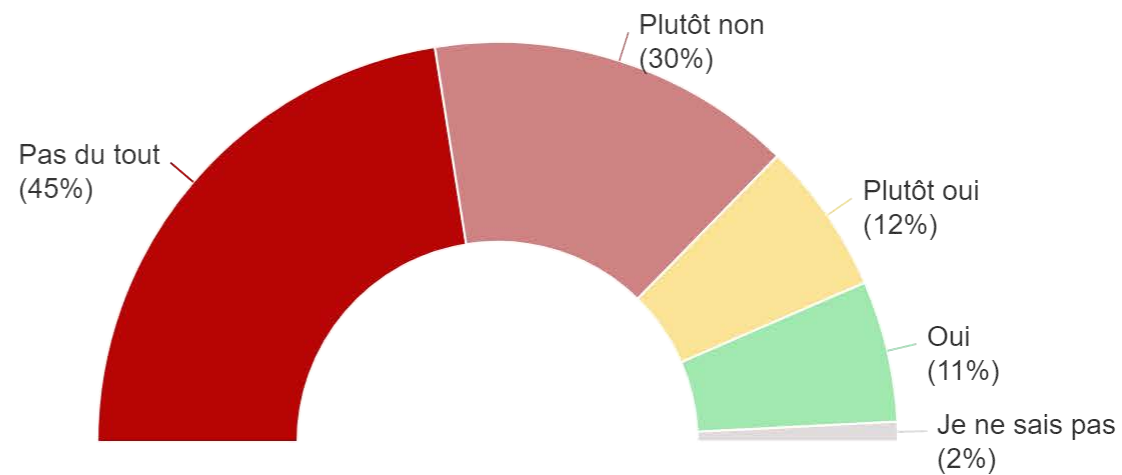


### 3. Transformation numérique

Réponses effectives : 2 695  
Ecart-type : 1,0

Dans mon travail, j'emploie des outils d'intelligence artificielle. \*\*\*

Moyenne : 1,9  
Variance : 1,0



*p-value = < 0,01 ; Khi2 = 1 603,2 ; ddl = 4. Très significatif.*

*\*\*\* Outils d'intelligence artificielle : compréhension, écriture et traduction de textes, reconnaissance d'images, analyse de données, prise de décisions, ...*

### 3. Transformation numérique

#### Intelligence artificielle

	%					MOYENNE	EFFEC...
Dans mon travail, j'emploie des outils d'intelligence artificielle. ***	45%	30%	12%	11%	2%	1,9	2 695
L'utilisation de l'intelligence artificielle peut améliorer mon efficacité au travail.	17%	22%	26%	20%	15%	2,6	2 695
Les outils d'intelligence artificielle sont faciles à utiliser.	6%	9%	33%	21%	32%	3,0	2 695
Je crains que mes tâches puissent être remplacées par l'intelligence artificielle.	46%	35%	8%	5%	6%	1,7	2 695
L'intelligence artificielle doit être intégrée dans mes processus de travail prochainement.	23%	24%	19%	11%	24%	2,2	2 695

Pas du tout
  Plutôt non
  Plutôt oui
  Oui
  Je ne sais pas

Alpha de Cronbach : 0,7

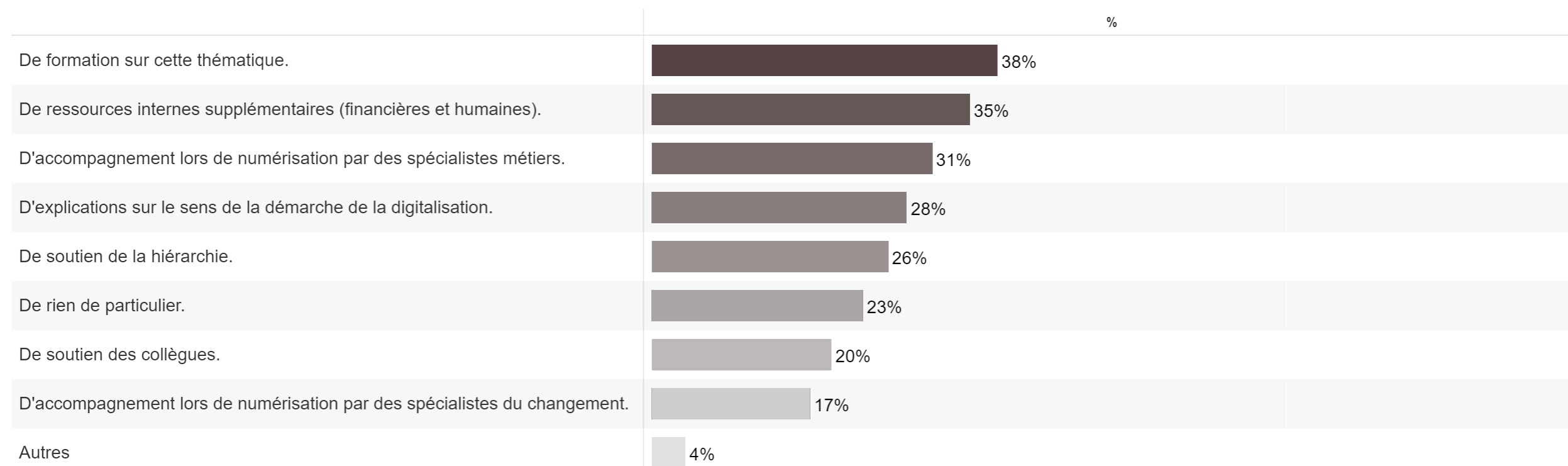
\*\*\* Outils d'intelligence artificielle : compréhension, écriture et traduction de textes, reconnaissance d'images, analyse de données, prise de décisions, ...

### 3. Transformation numérique

**Afin de vous accompagner dans le processus de numérisation faisant partie de la Stratégie informatique cantonale, de quoi avez-vous besoin ? (plusieurs réponses possibles) ...**

Réponses effectives : 2 698

Taux de réponse : 99%



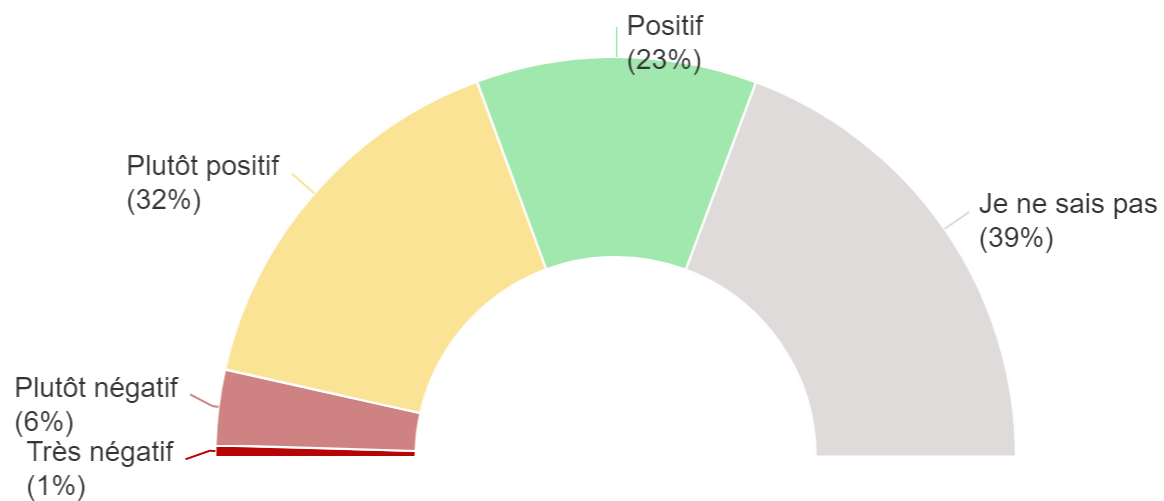
*p-value = < 0,01 ; Khi2 = 922,8 ; ddl = 8. Très significatif.*

### 3. Transformation numérique

#### Les outils d'intelligence artificielle utilisés dans mon activité ont un impact sur mes relations avec la clientèle.

Réponses effectives : 640  
Ecart-type : 1,0

Moyenne : 3,9  
Variance : 1,0



*p-value = < 0,01 ; Khi2 = 335,0 ; ddl = 4. Très significatif.*



# 4. Charge de travail





## 4. Charge de travail

### Charge de travail

	%				MOYENNE	EFFEC...
Je gère mon rythme de travail (horaires, délais, charge de travail).	4%	14%	49%	33%	3,1	2 688
Il m'est facile de venir à bout de mon travail sans heures supplémentaires.	19%	35%	38%	9%	2,4	2 688
Il m'est facile de fournir un travail correspondant à la qualité demandée.	2%	17%	63%	18%	3,0	2 688
Dans mon service, la charge de travail est répartie, globalement, de manière équilibrée.	14%	32%	45%	9%	2,5	2 688
J'éprouve constamment un sentiment de débordement face à mon travail.	24%	44%	25%	7%	2,1	2 688
J'ai la capacité à assumer des tâches supplémentaires dans le cadre de mon activité.	15%	36%	39%	10%	2,5	2 688
J'ai suffisamment de temps pour m'occuper de la clientèle / de la population.	7%	39%	46%	8%	2,5	2 688
J'ai déjà eu une ou plusieurs absences pour cause de problèmes de santé en raison de surmenage.	80%	13%	5%	2%	1,3	2 688

Pas du tout
  Pas vraiment
  Oui plutôt
  Tout à fait

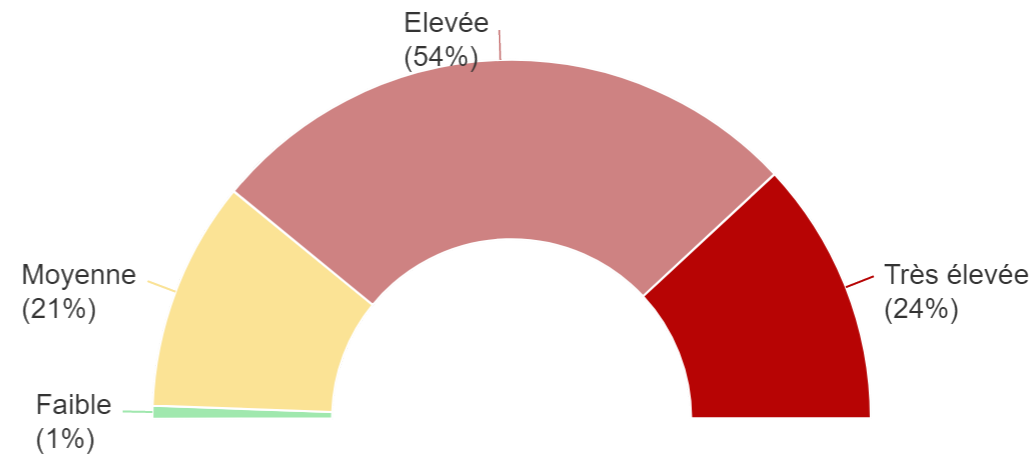
Alpha de Cronbach : 0,5

## 4. Charge de travail

### De manière générale, comment considérez-vous votre charge de travail ?

Réponses effectives : 2 687  
Ecart-type : 0,7

Moyenne : 3,0  
Variance : 0,5



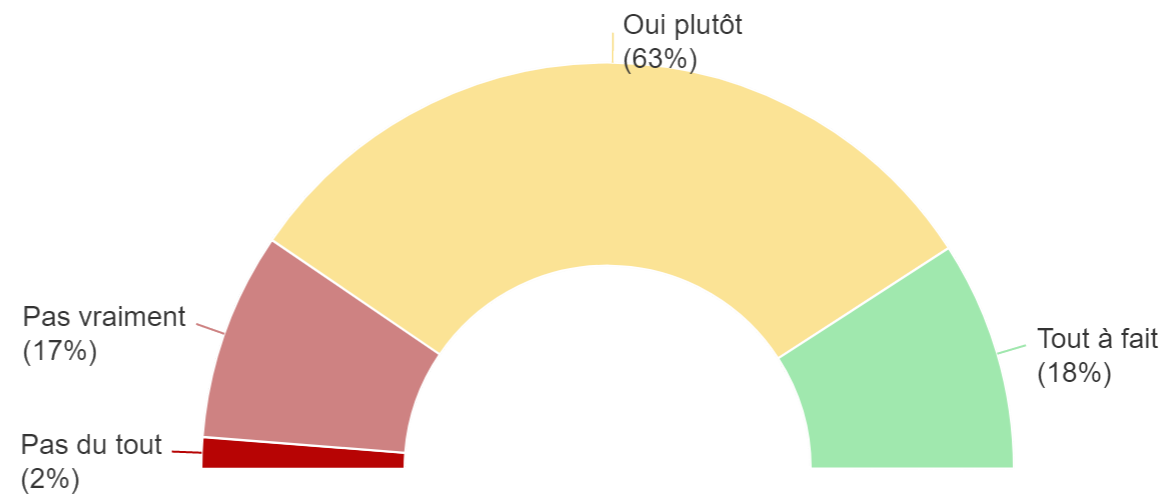
$p\text{-value} = < 0,01$  ;  $\text{Khi}2 = 1\,555,1$  ;  $\text{ddl} = 3$ . Très significatif.

## 4. Charge de travail

Réponses effectives : 2 688  
Ecart-type : 0,7

**Il m'est facile de fournir un travail correspondant à la qualité demandée.**

Moyenne : 3,0  
Variance : 0,4



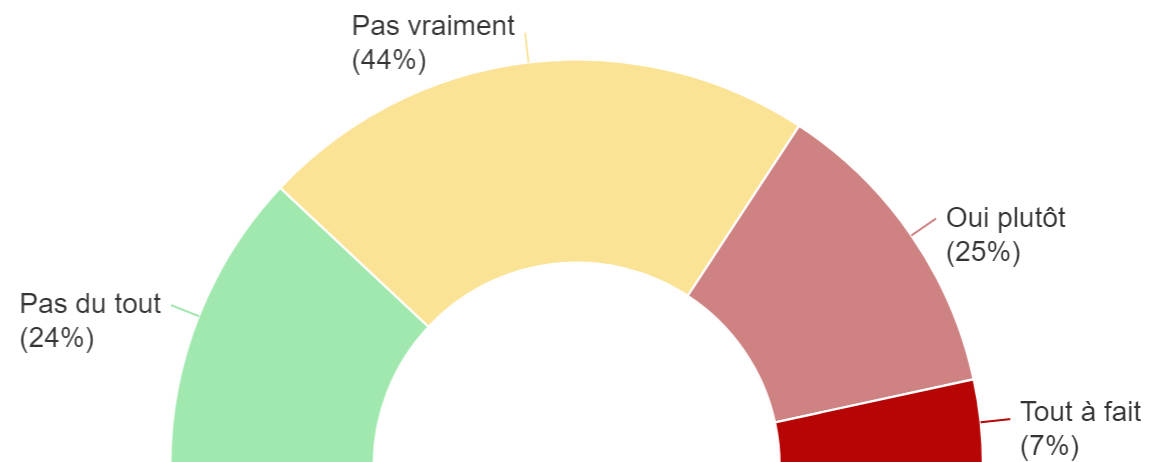
*p-value = < 0,01 ;  $\chi^2 = 2\,197,1$  ; ddl = 3. Très significatif.*

## 4. Charge de travail

**J'éprouve constamment un sentiment de débordement face à mon travail.**

Réponses effectives : 2 688  
Ecart-type : 0,9

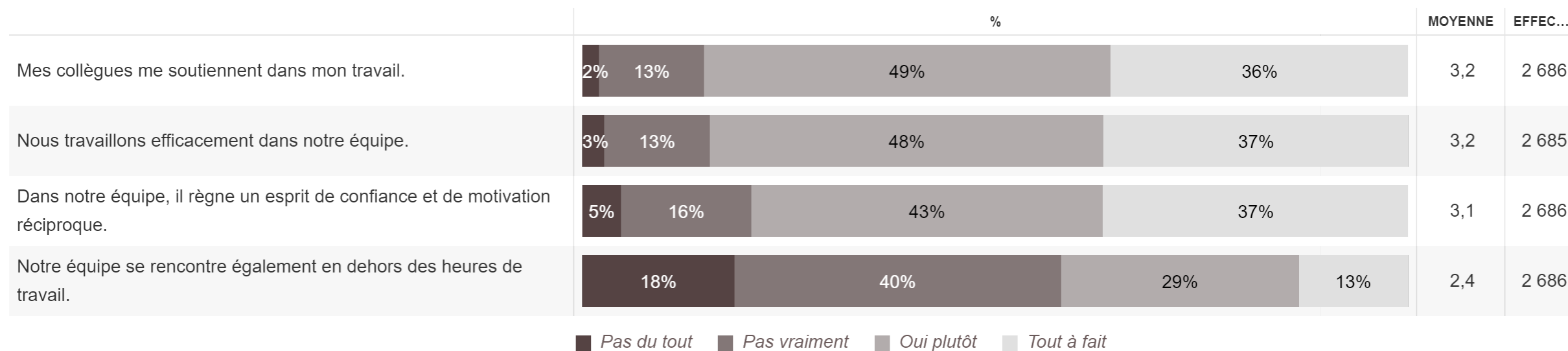
Moyenne : 2,1  
Variance : 0,7



*p-value = < 0,01 ;  $\chi^2 = 764,0$  ; ddl = 3. Très significatif.*

## 4. Charge de travail

### Travail en équipe



Alpha de Cronbach : 0,8

# 5. Travail mobile



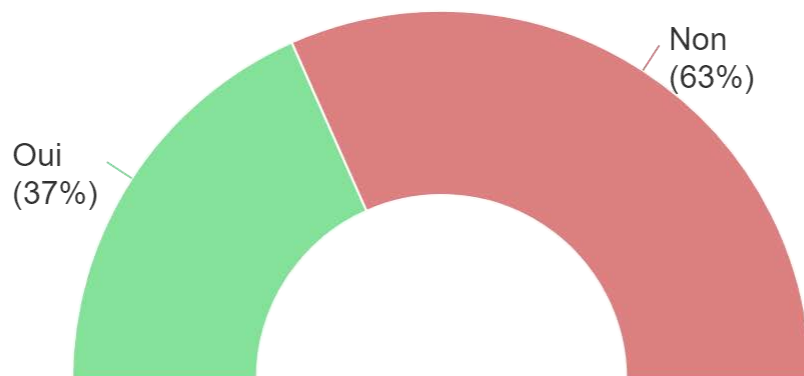


## 5. Travail mobile

### Effectuez-vous du télétravail ?

Réponses effectives : 2 685

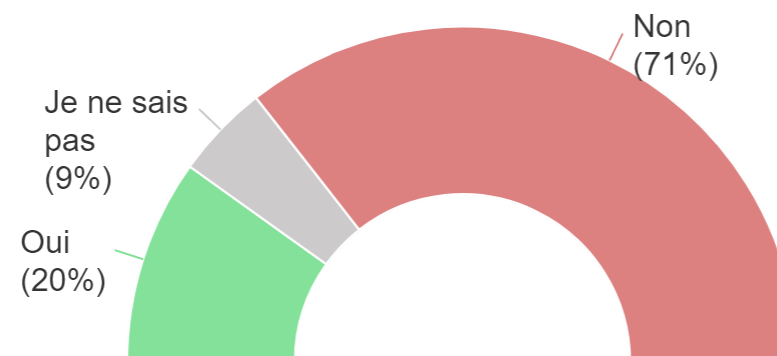
Taux de réponse : 98%



### Lorsque j'effectue du télétravail, ma place de travail vacante est occupée par un ou plusieurs autres(s) collègue(s) ?

Réponses effectives : 986

Taux de réponse : 100%

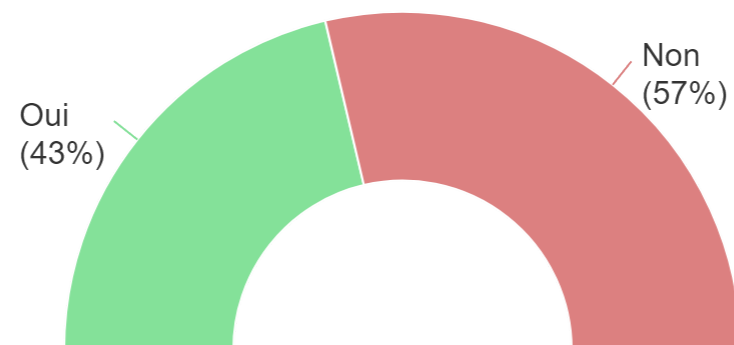


## 5. Travail mobile

### Travaillez-vous à temps partiel ?

Réponses effectives : 2 685

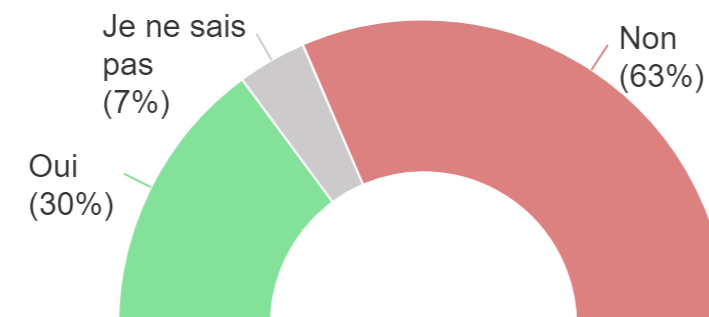
Taux de réponse : 98%



### Lorsque je ne suis pas présent.e à ma place de travail, elle est occupée par un ou plusieurs autre(s) collègue(s) ?

Réponses effectives : 1 146

Taux de réponse : 100%

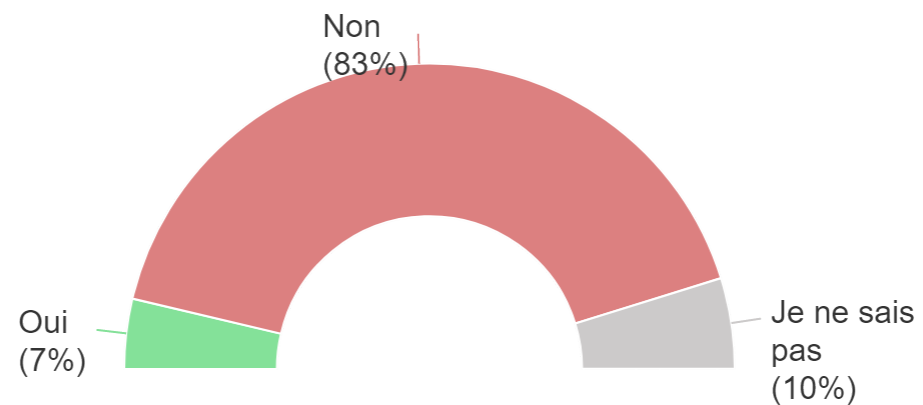


## 5. Travail mobile

**J'ai/j'aurais besoin d'effectuer du travail en coworking (partage des espaces de travail décentralisés) ?**

Réponses effectives : 2 684

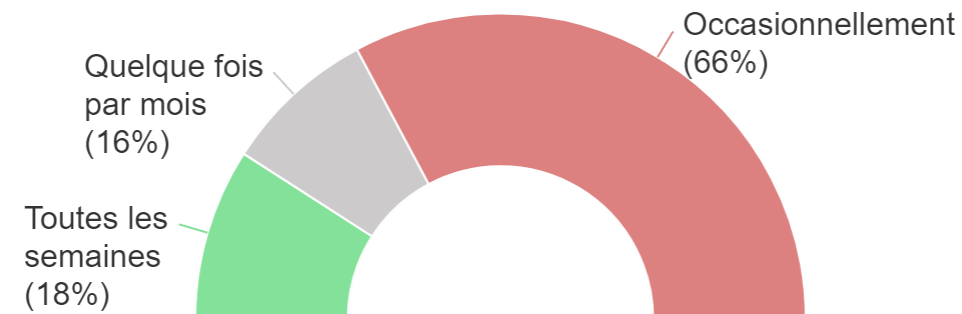
Taux de réponse : 98%



**A quelle fréquence avez-vous ou auriez-vous besoin d'effectuer du travail en coworking ?**

Réponses effectives : 456

Taux de réponse : 100%



## 5. Travail mobile

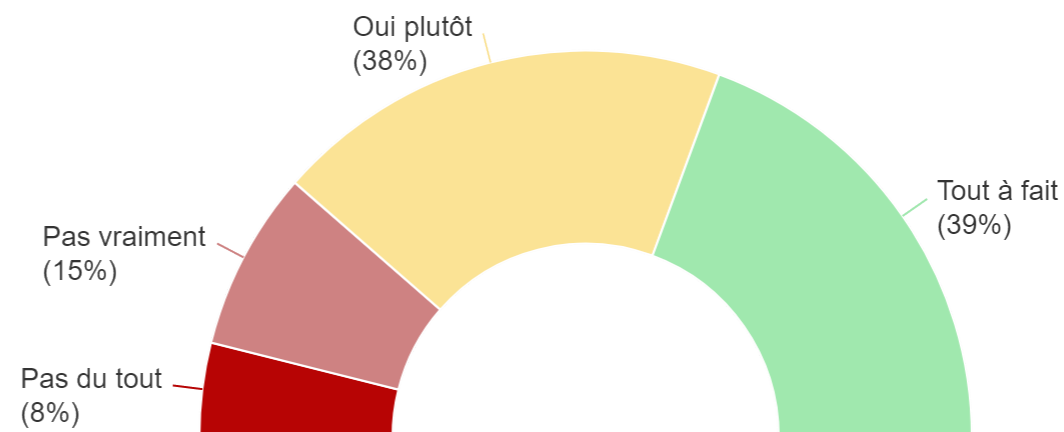
La flexibilisation du lieu et du temps de travail (exemples : annualisation du temps de travail, temps partiel, job sharing, télétravail, coworking, partage de place de travail, ...) offerte au sein de l'Administration cantonale vous satisfait-elle ?

Réponses effectives : 2 683

Ecart-type : 0,9

Moyenne : 3,1

Variance : 0,8



$p\text{-value} = < 0,01$  ;  $\text{Khi2} = 816,6$  ;  $\text{ddl} = 3$ . Très significatif.

# 6. Supérieur-e hiérarchique

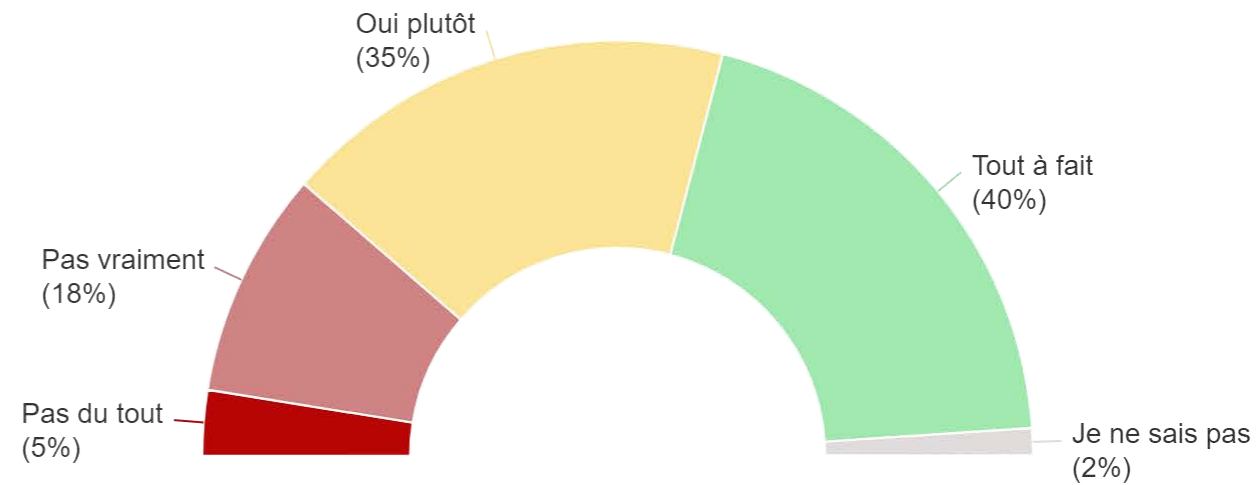


## 6. Supérieur-e hiérarchique

Réponses effectives : 2 680  
Ecart-type : 1,0

**possède de solides compétences de conduite.**

Moyenne : 3,1  
Variance : 1,0

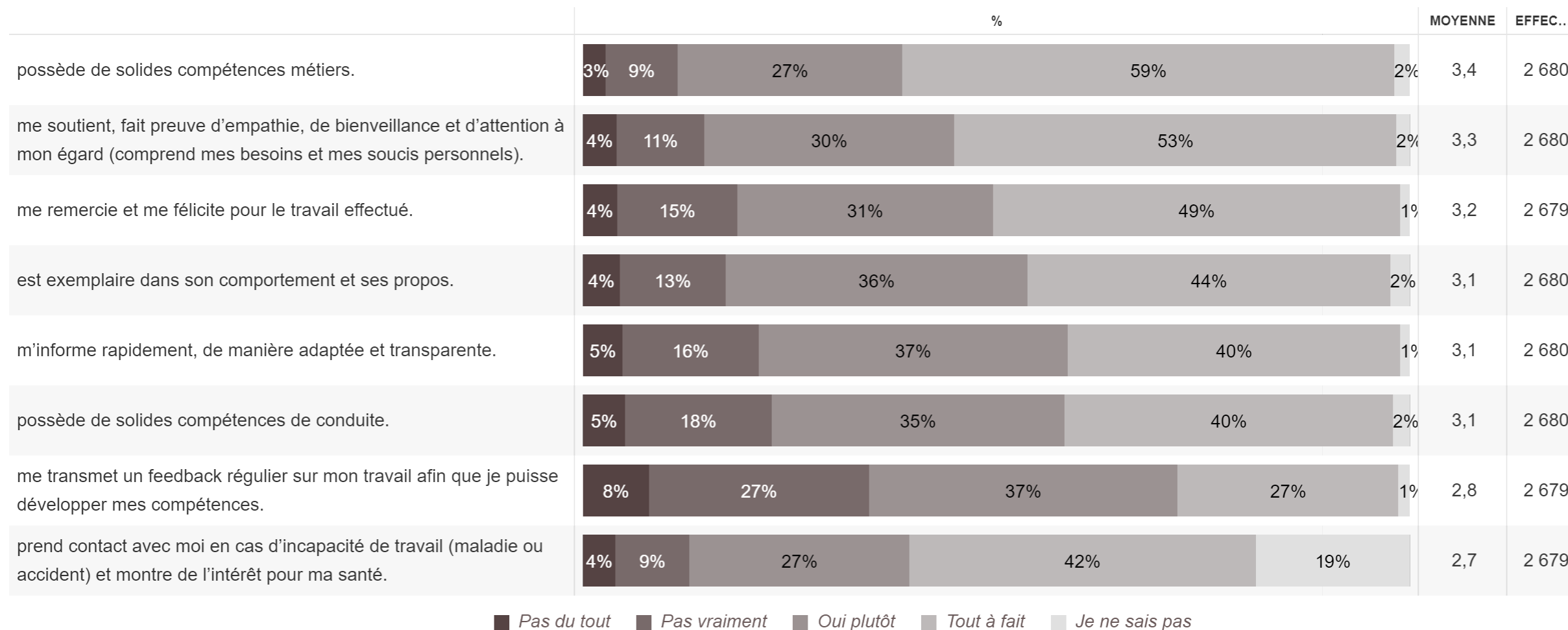


$p\text{-value} = < 0,01$  ;  $\text{Khi}2 = 1\,575,8$  ;  $\text{ddl} = 4$ . Très significatif.



## 6. Supérieur-e hiérarchique

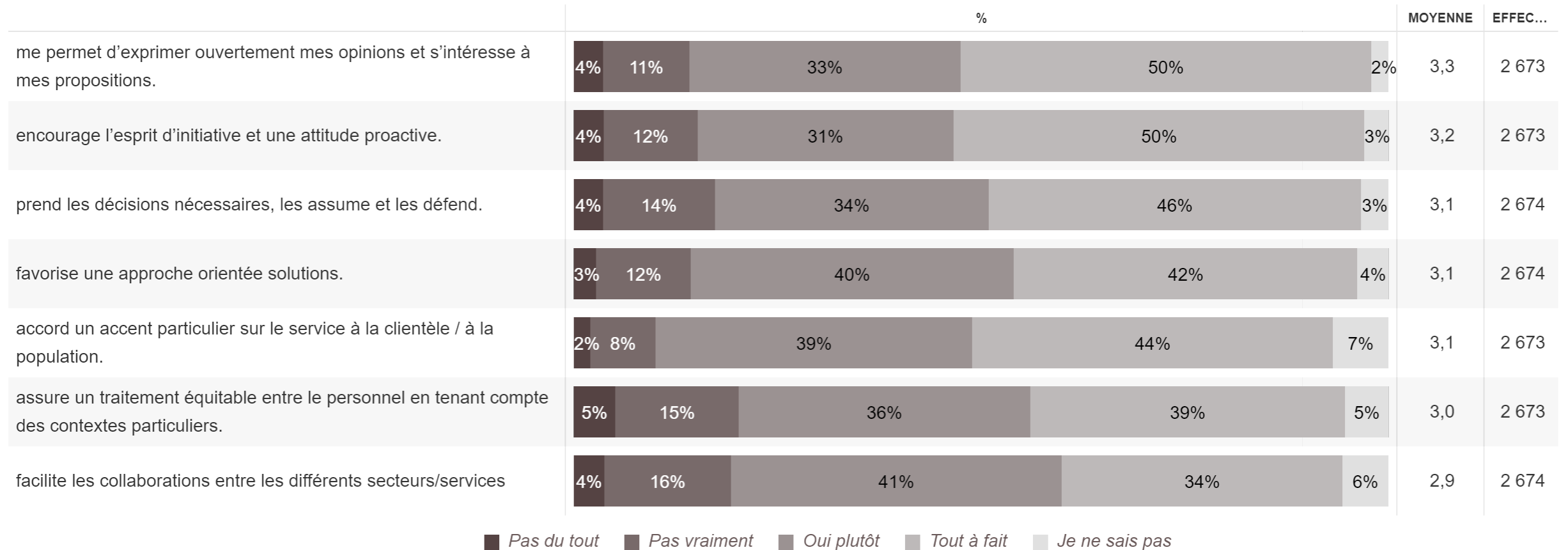
### Ma supérieure directe ou mon supérieur direct ...



Alpha de Cronbach : 0,9

## 6. Supérieur-e hiérarchique

### Ma supérieure directe ou mon supérieur direct ...



Alpha de Cronbach : 0,9

# 7. Santé et sécurité au travail



## 7. Santé et sécurité au travail

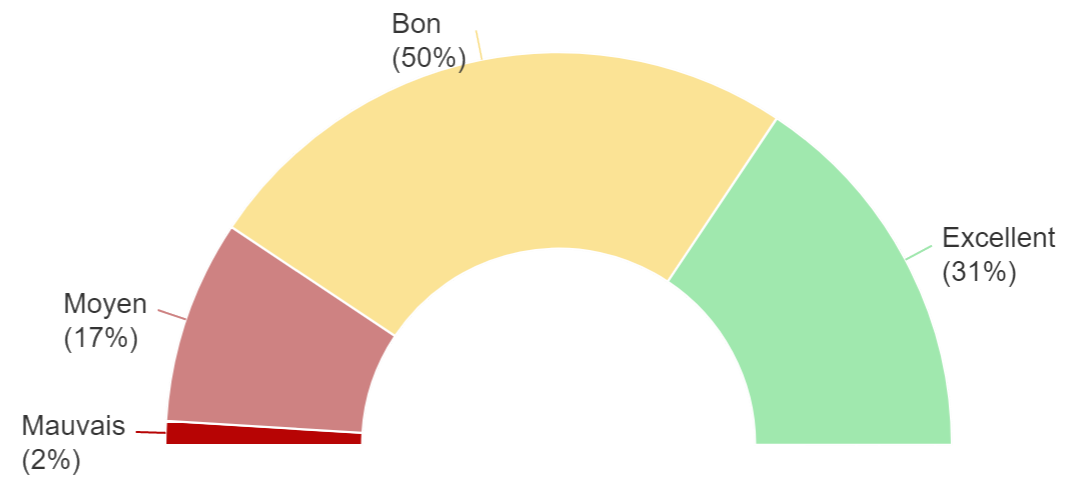
### Comment qualifieriez-vous votre état de santé actuel ?

Réponses effectives : 2 672

Ecart-type : 0,7

Moyenne : 3,1

Variance : 0,5



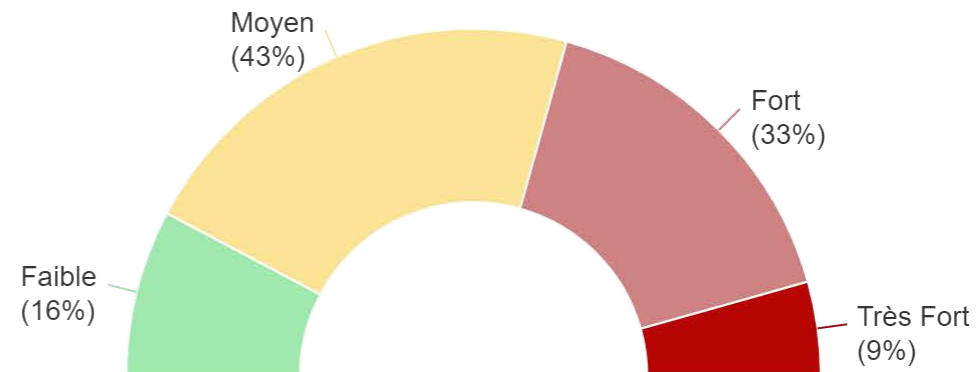
$p$ -value = < 0,01 ;  $\chi^2 = 1\,349,6$  ;  $ddl = 3$ . Très significatif.

## 7. Santé et sécurité au travail

Réponses effectives : 2 672  
Ecart-type : 0,8

### Votre état de stress au travail est généralement ?

Moyenne : 2,3  
Variance : 0,7



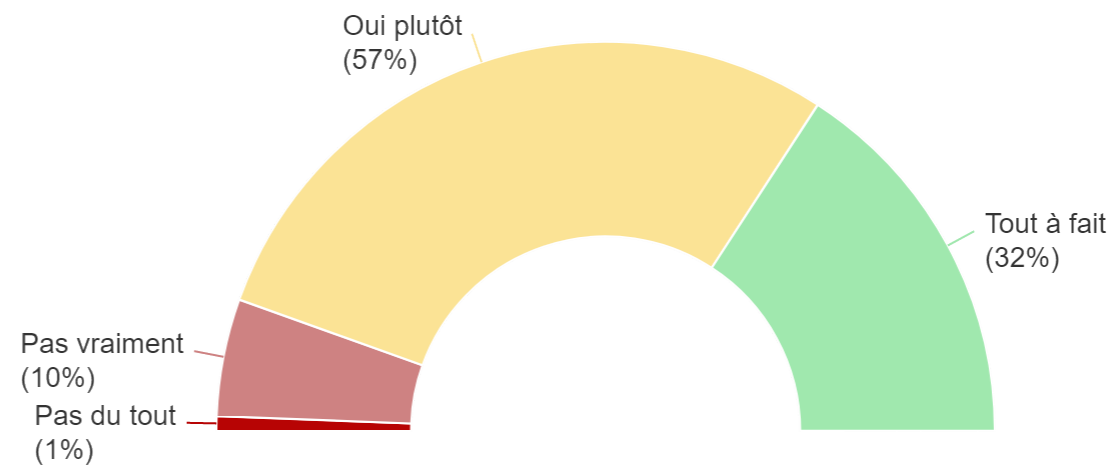
$p\text{-value} = < 0,01$  ;  $\text{Khi}^2 = 792,1$  ;  $\text{ddl} = 3$ . Très significatif.

## 7. Santé et sécurité au travail

### En général, avez-vous l'impression de maîtriser votre stress ?

Réponses effectives : 2 672  
Ecart-type : 0,7

Moyenne : 3,2  
Variance : 0,4



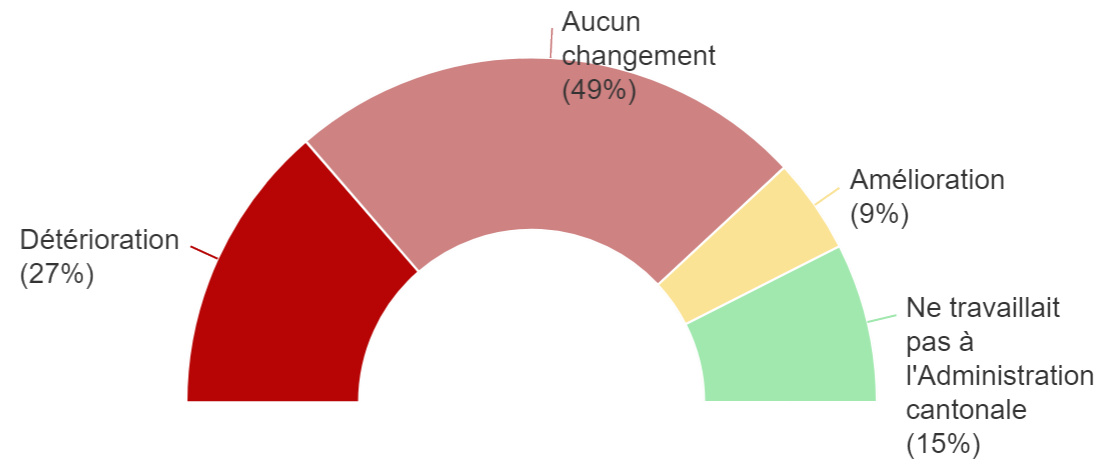
$p\text{-value} = < 0,01$  ;  $\text{Khi}2 = 2\,022,4$  ;  $\text{ddl} = 3$ . Très significatif.

## 7. Santé et sécurité au travail

### Comment votre état de santé a-t-il évolué au cours des 5 dernières années ?

Réponses effectives : 2 672  
Ecart-type : 1,0

Moyenne : 2,1  
Variance : 0,9



*p-value = < 0,01 ;  $\chi^2 = 998,3$  ; ddl = 3. Très significatif.*

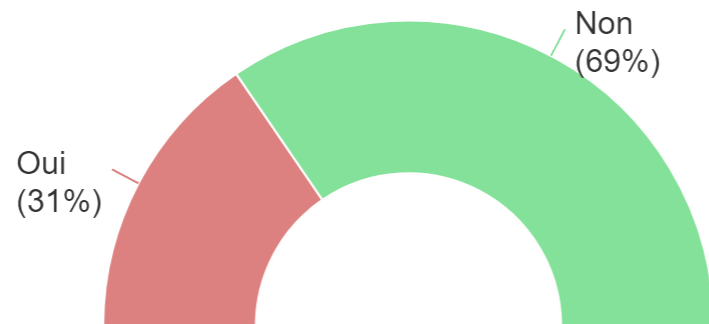


## 7. Santé et sécurité au travail

**Durant les deux dernières semaines, avez-vous ressenti peu d'intérêt et peu de plaisir lors de vos diverses activités ?**

Réponses effectives : 2 672

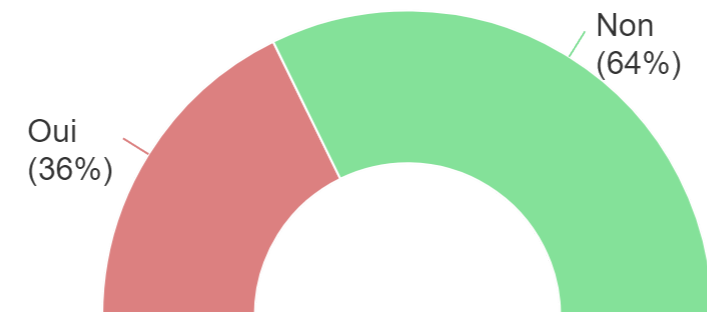
Taux de réponse : 98%



**Durant les deux dernières semaines, avez-vous éprouvé un sentiment d'être à plat, de déprime ?**

Réponses effectives : 2 672

Taux de réponse : 98%

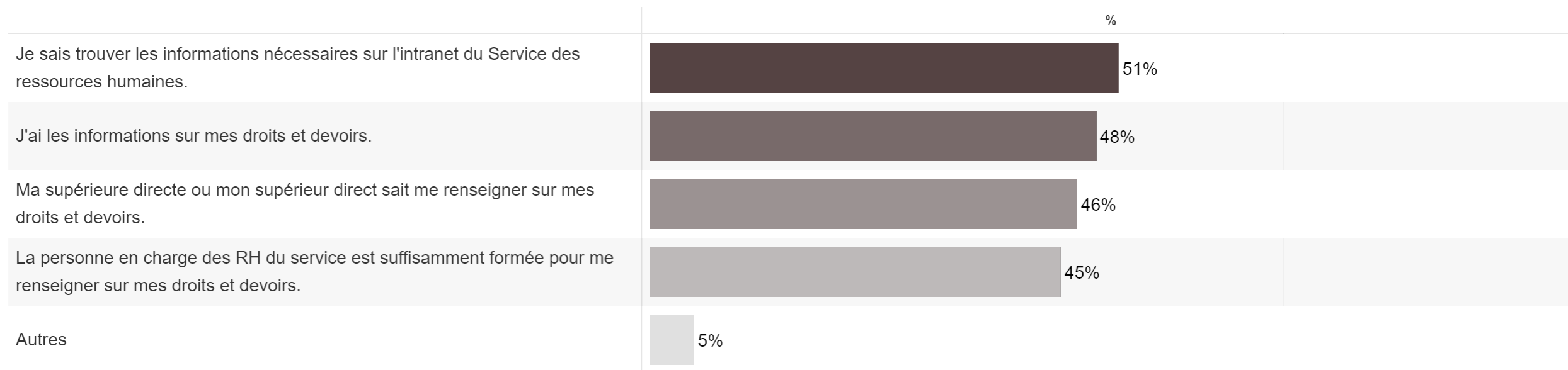


## 7. Santé et sécurité au travail

### En cas d'absences pour raisons de maladie ou d'accident : (plusieurs réponses possibles)

Réponses effectives : 2 670

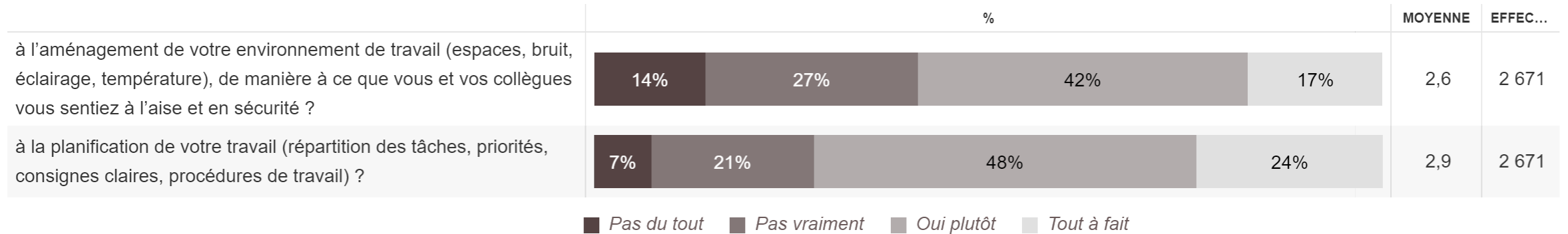
Taux de réponse : 98%



*p-value = < 0,01 ; Khi2 = 1 016,2 ; ddl = 4. Très significatif.*

## 7. Santé et sécurité au travail

### Avez-vous la possibilité de participer :



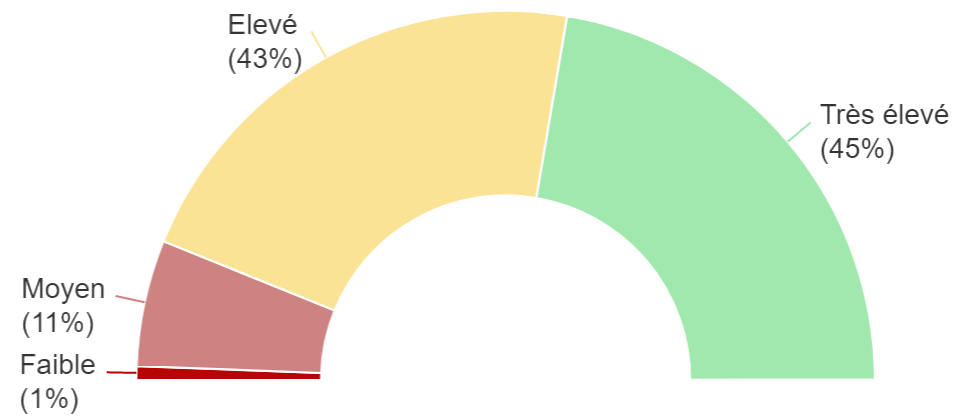
Alpha de Cronbach : 0,6

## 7. Santé et sécurité au travail

### De manière générale, comment considérez-vous votre niveau d'autonomie au travail ?

Réponses effectives : 2 670  
Ecart-type : 0,7

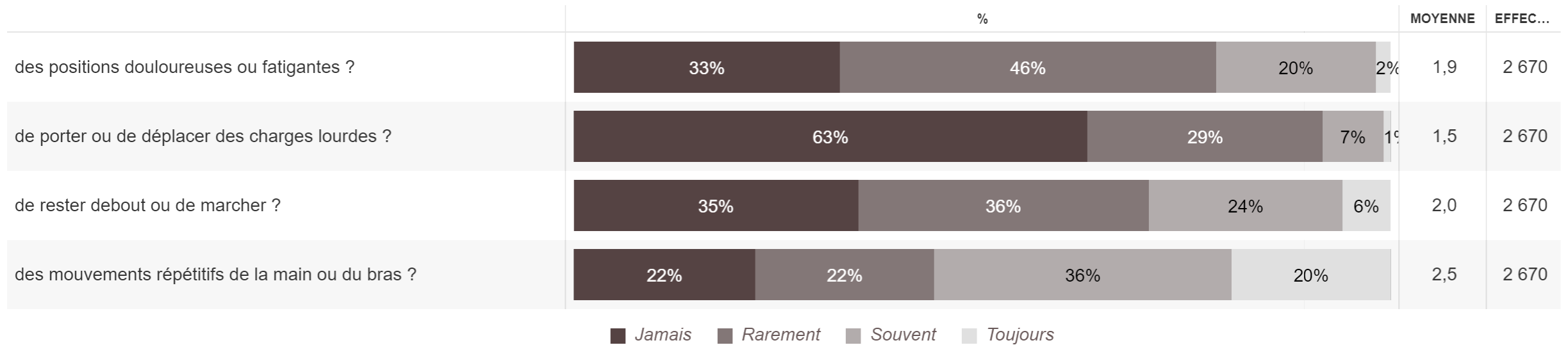
Moyenne : 3,3  
Variance : 0,5



$p\text{-value} < 0,01$  ;  $\text{Khi}^2 = 1\,572,7$  ;  $\text{ddl} = 3$ . Très significatif.

## 7. Santé et sécurité au travail

### Dans quelle mesure votre travail implique-t-il :



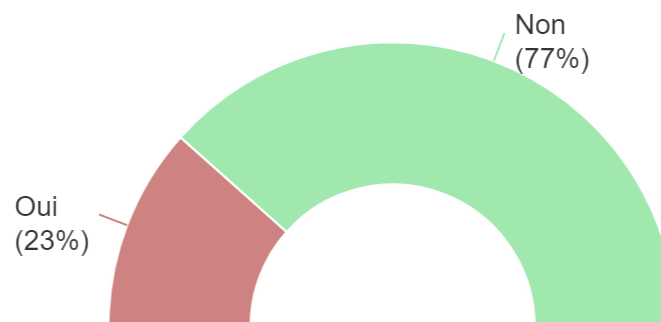
Alpha de Cronbach : 0,7

## 7. Santé et sécurité au travail

**Pensez-vous que, à cause de votre travail, votre santé ou votre sécurité soit menacée ?**

Réponses effectives : 2 670

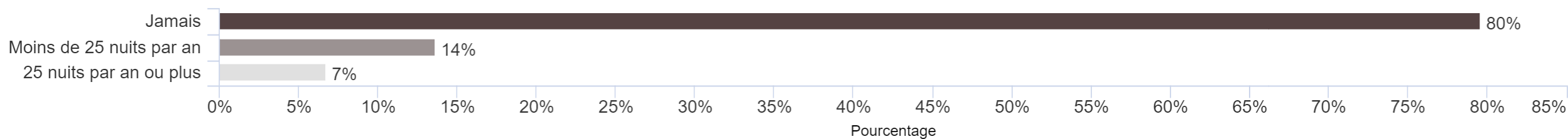
Taux de réponse : 98%



*p-value = < 0,01 ; Khi2 = 768,0 ; ddl = 1. Très significatif.*

**Travaillez-vous de nuit, soit au moins 2 heures entre 22h00 et 5h00 ?**

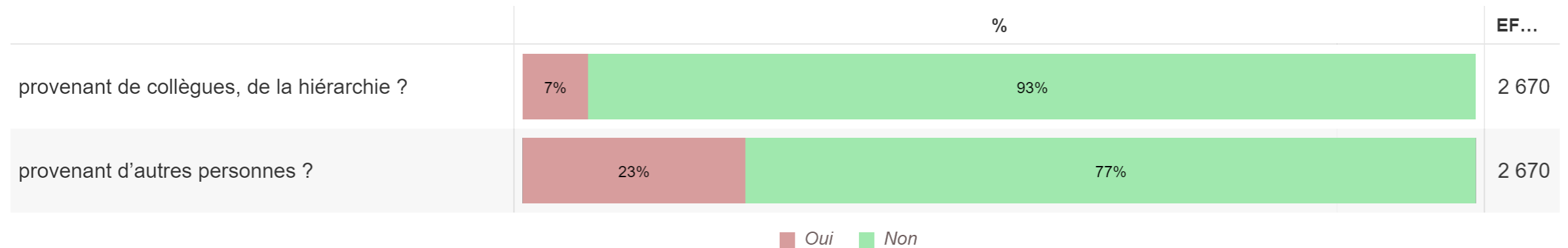
Réponses effectives : 2 670



*p-value = < 0,01 ; Khi2 = 2 593,8 ; ddl = 2. Très significatif.*

## 7. Santé et sécurité au travail

**Au cours des douze derniers mois, avez-vous personnellement fait l'objet au travail de menaces ou de violences verbales**



Alpha de Cronbach : 0,2

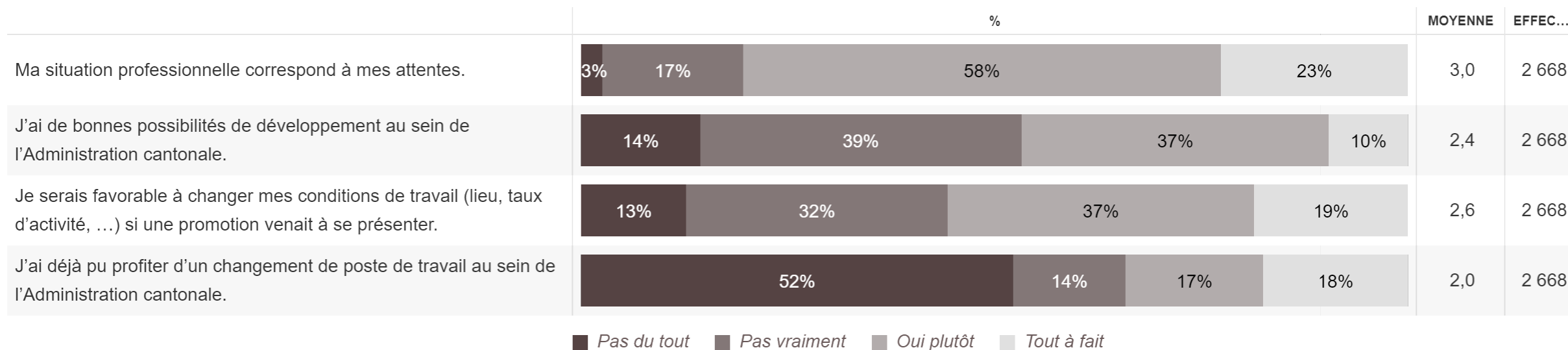


# 8. Promotion et mobilité



## 8. Promotion et mobilité

### Promotion et mobilité interne



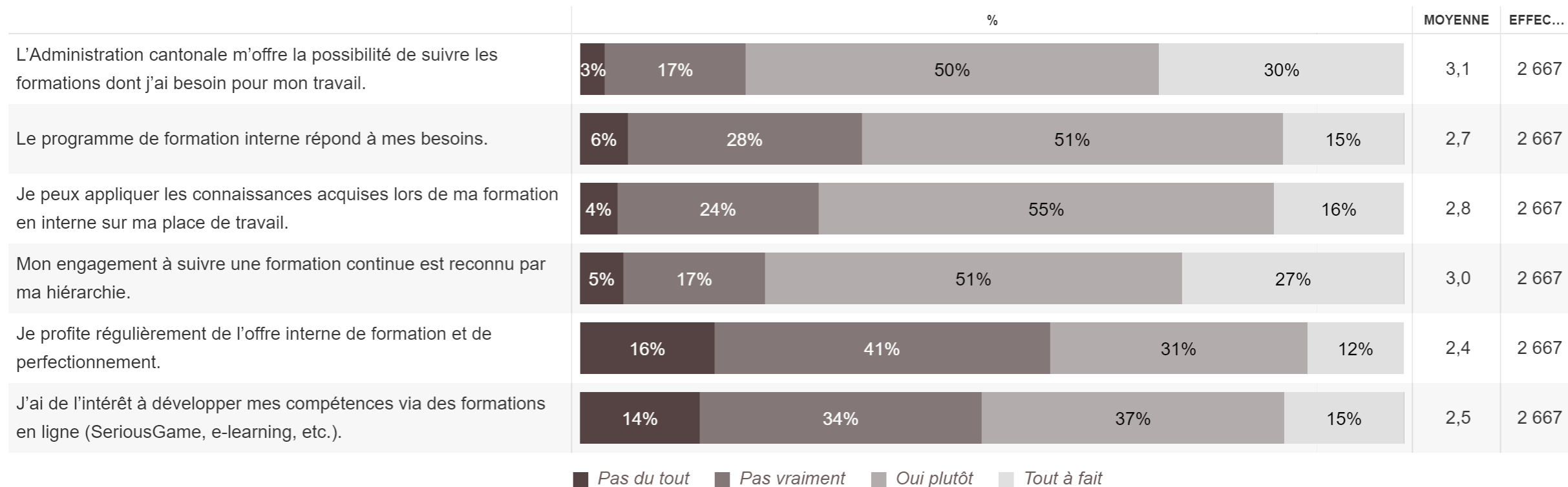
Alpha de Cronbach : 0,3

# 9. Perfectionnement et formation continue



## 9. Perfectionnement et formation continue

### Formation continue



Alpha de Cronbach : 0,8



# 10. Système d'appréciation et de rémunération

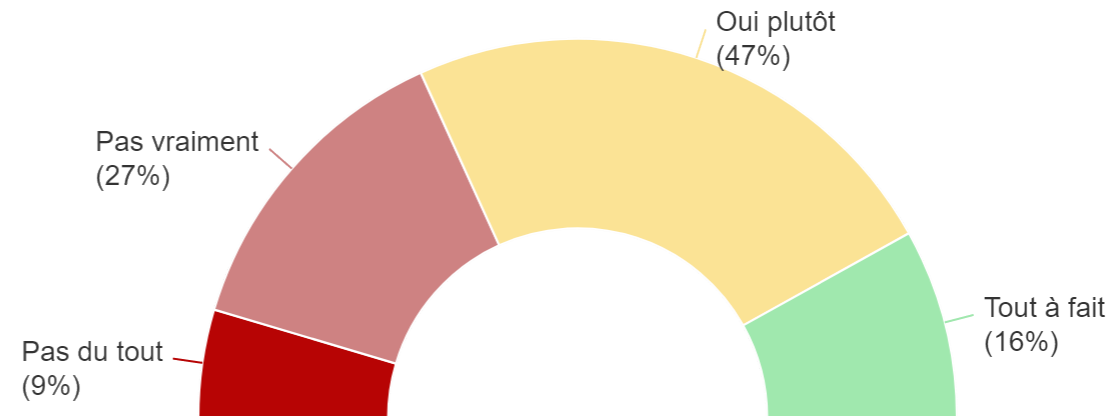


# 10. Système d'appréciation et de rémunération

## Mon salaire brut correspond aux prestations fournies.

Réponses effectives : 2 665  
Ecart-type : 0,8

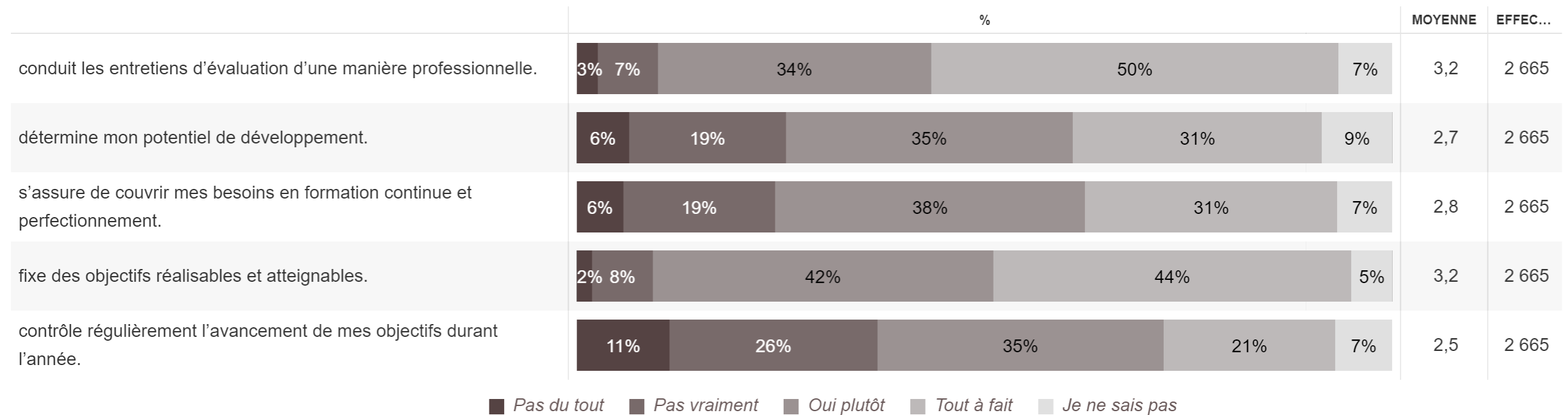
Moyenne : 2,7  
Variance : 0,7



$p\text{-value} = < 0,01$  ;  $\text{Khi}^2 = 887,8$  ;  $\text{ddl} = 3$ . Très significatif.

# 10. Système d'appréciation et de rémunération

## La personne qui m'évalue ...



Alpha de Cronbach : 0,9

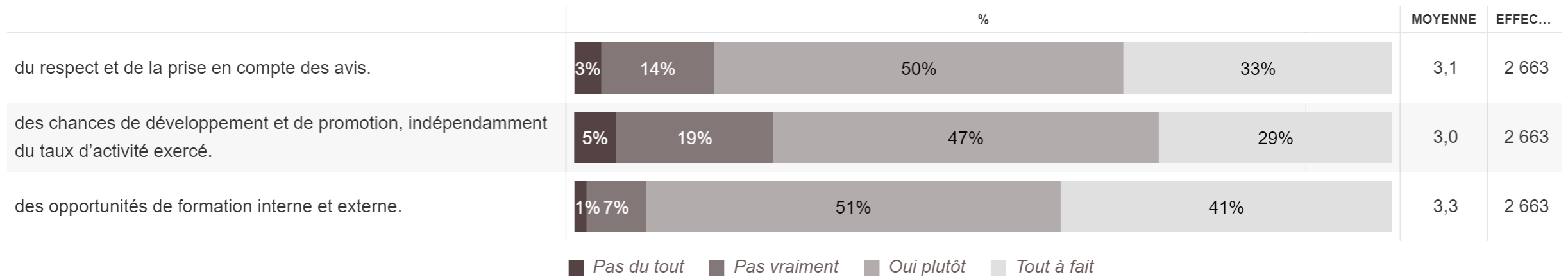


# 11. Egalité des chances



# 11. Egalité des chances

**Pensez-vous, qu'au sein de l'Administration cantonale, les femmes et les hommes sont traités de façon égalitaire s'agissant :**



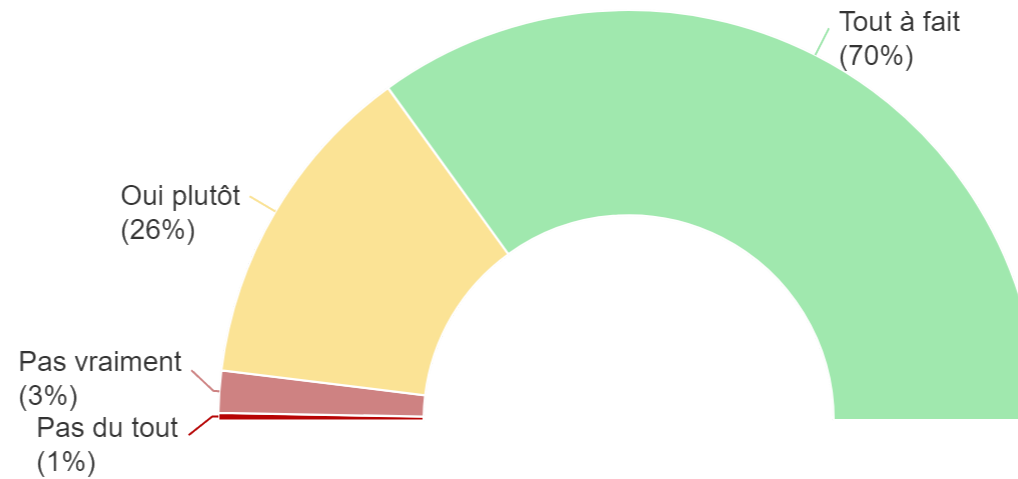
Alpha de Cronbach : 0,9

# 11. Egalité des chances

**Dans quelle mesure vous sentez-vous intégré.e dans votre équipe de travail/service, en tenant compte de vos caractéristiques personnelles (couleur de peau, orientation sexuelle ou affective, âge, genre, situation de handicap, ...) ?**

Réponses effectives : 2 663  
Ecart-type : 0,6

Moyenne : 3,7  
Variance : 0,3



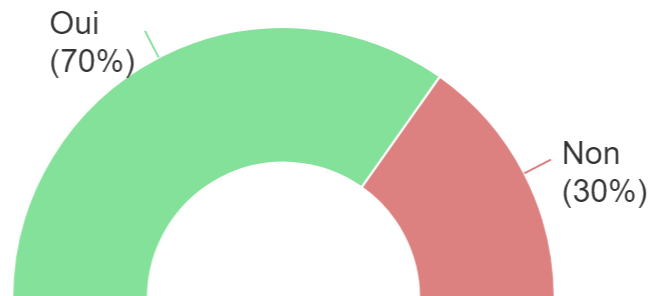
*p-value = < 0,01 ; Khi2 = 3 286,5 ; ddl = 3. Très significatif.*

# 11. Egalité des chances

**Seriez-vous favorable à accompagner et à superviser le travail d'une personne en situation de handicap ou ayant des soucis de santé et à lui déléguer des tâches ?**

Réponses effectives : 2 661

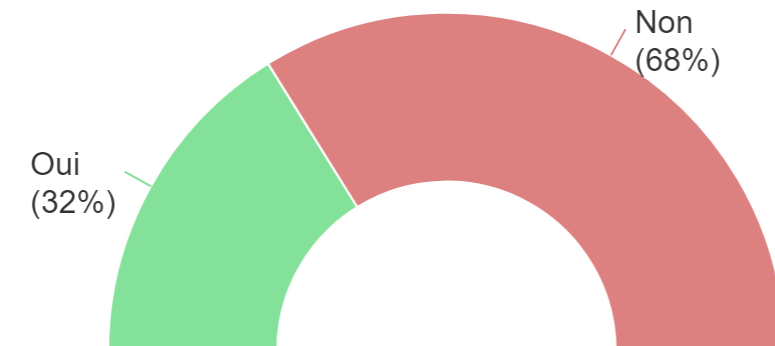
Taux de réponse : 97%



**Auriez-vous de la disponibilité pour le faire ?**

Réponses effectives : 2 661

Taux de réponse : 97%



# 12. Conciliation vie prof. et vie privée



## 12. Conciliation vie prof. et vie privée

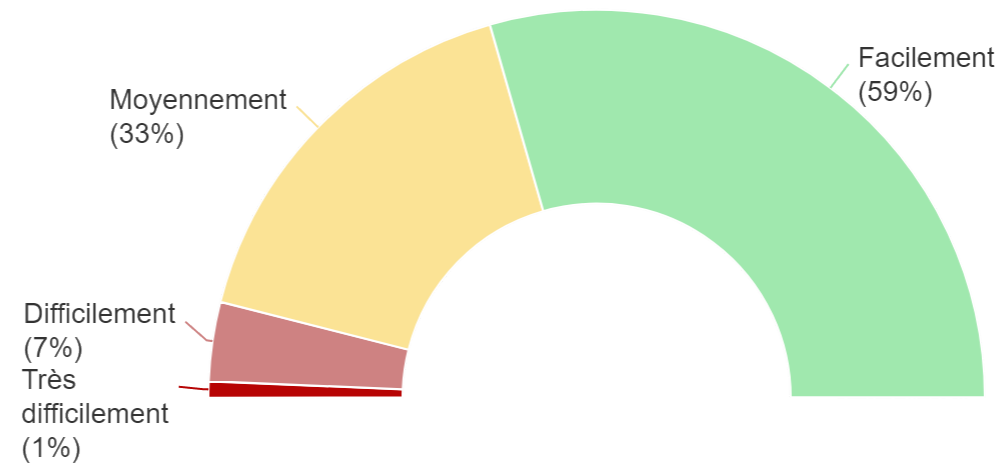
### Comment arrivez-vous à concilier votre vie professionnelle et votre vie non professionnelle ?

Réponses effectives : 2 661

Ecart-type : 0,7

Moyenne : 3,5

Variance : 0,5



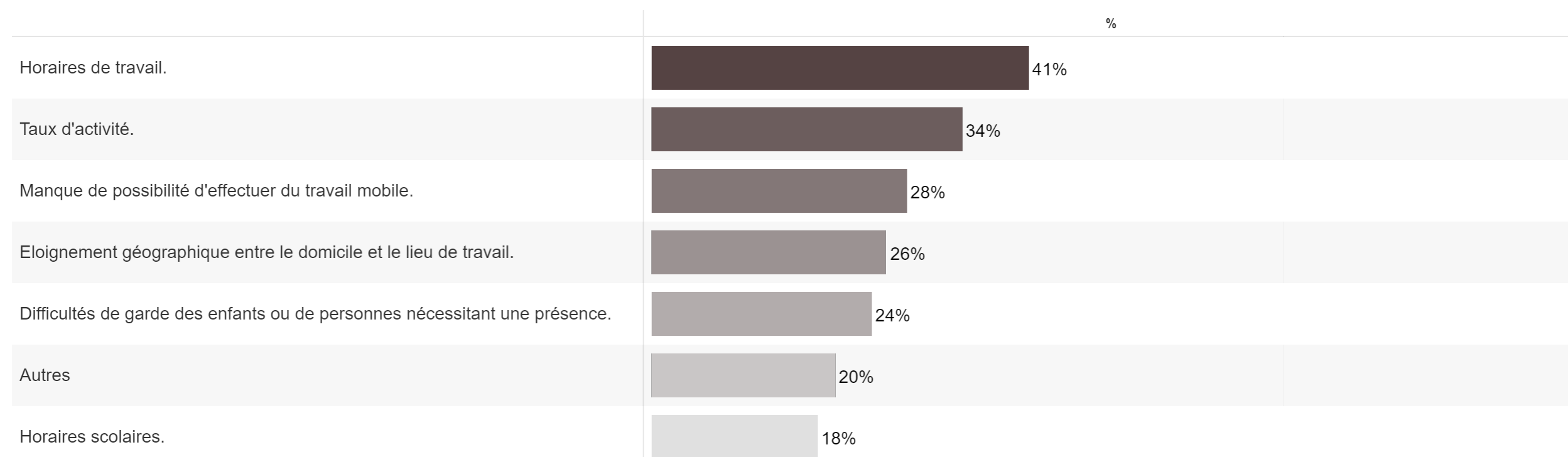
$p\text{-value} = < 0,01$  ;  $\text{Khi}2 = 2\,248,0$  ;  $\text{ddl} = 3$ . Très significatif.

## 12. Conciliation vie prof. et vie privée

### Pour quels motifs ? (plusieurs réponses possibles)

Réponses effectives : 1 094

Taux de réponse : 100%



*p-value = < 0,01 ; Khi2 = 154,4 ; ddl = 6. Très significatif.*

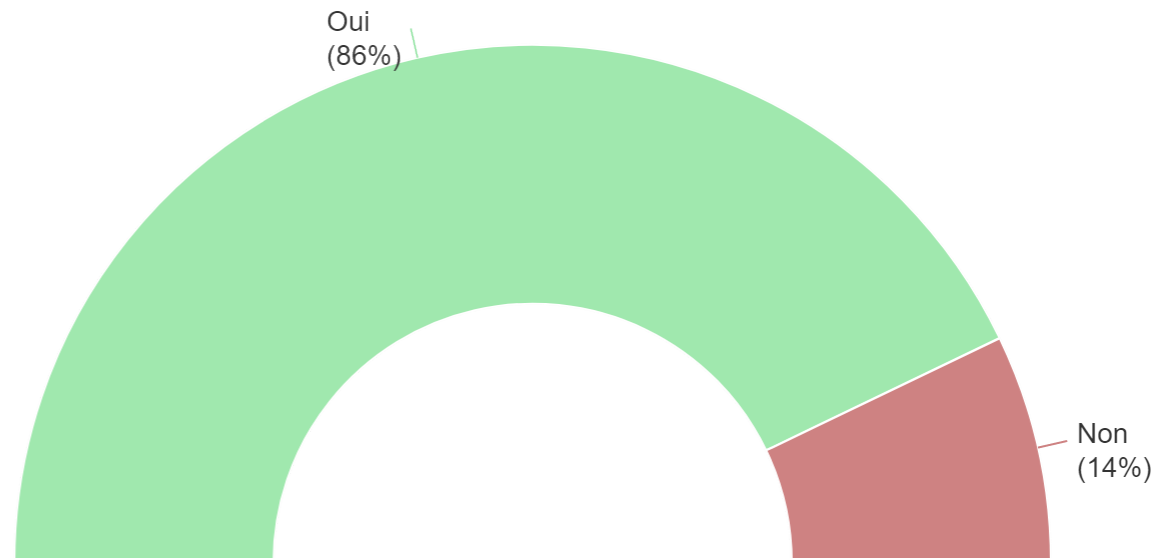


## 12. Conciliation vie prof. et vie privée

Les nombreuses mesures de conciliation de la vie professionnelle et non professionnelle offertes au sein de l'Administration cantonale (congés parentaux, congés non payés, prestations de la Croix Rouge pour enfants malades, flexibilisation du lieu et du temps de travail, ...) vous satisfont-elles ?

Réponses effectives : 2 658  
Ecart-type : 0,3

Moyenne : 1,1  
Variance : 0,1



*p-value = < 0,01 ; Khi2 = 1 358,2 ; ddl = 1. Très significatif.*

# 13. Bureau de soutien et de gestion des conflits



# 13. Bureau de soutien et de gestion des conflits

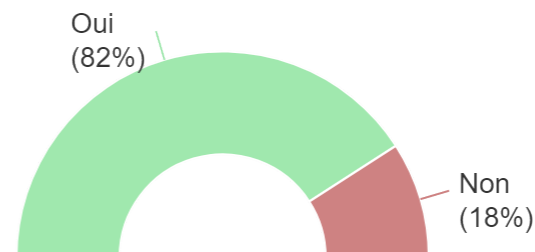
## Savez-vous qu'il existe un Bureau de soutien et de gestion des conflits au sein de l'Administration cantonale ?

Réponses effectives : 2 658

Ecart-type : 0,4

Moyenne : 1,8

Variance : 0,1

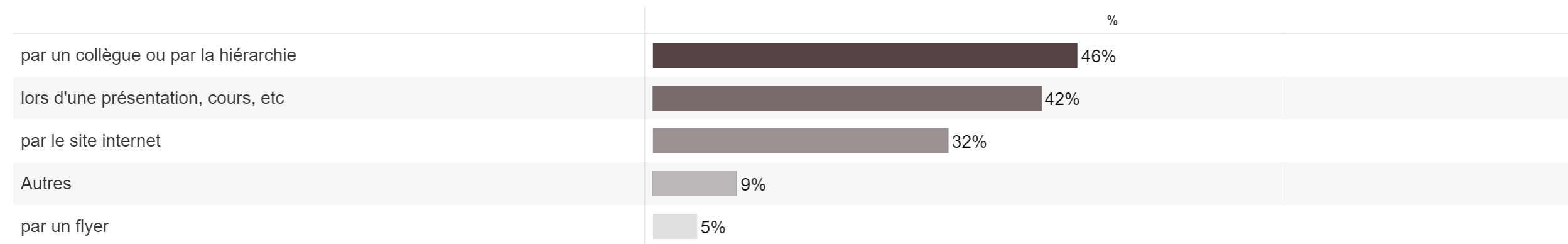


*p-value* = < 0,01 ; *Khi2* = 1 074,5 ; *ddl* = 1. Très significatif.

## Comment le savez-vous ? (plusieurs réponses possibles)

Réponses effectives : 2 173

Taux de réponse : 100%



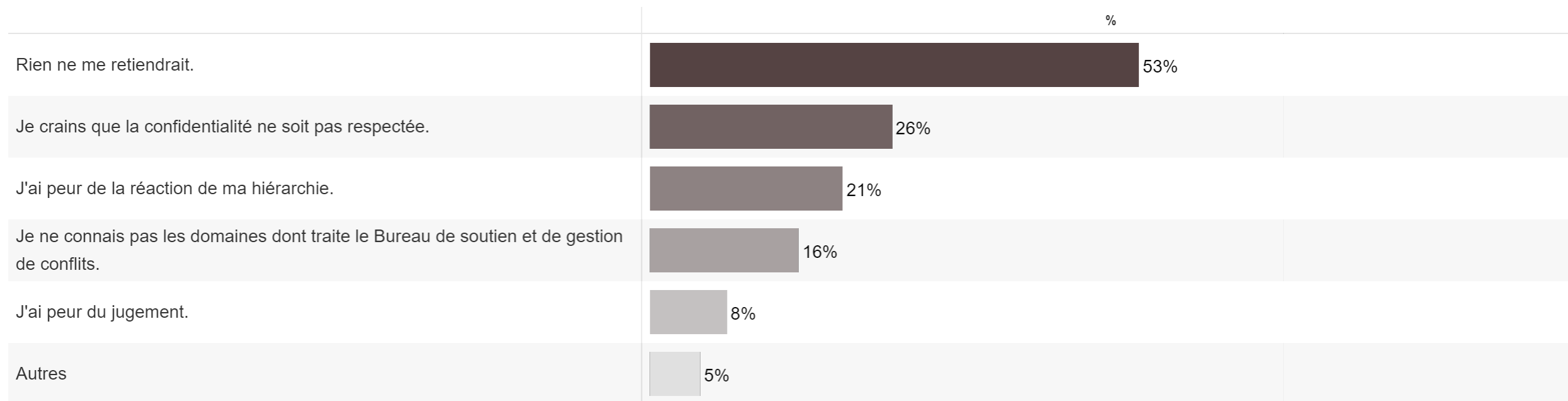
*p-value* = < 0,01 ; *Khi2* = 1 161,8 ; *ddl* = 4. Très significatif.

## 13. Bureau de soutien et de gestion des conflits

Qu'est-ce qui vous retiendrait de prendre contact avec le Bureau de soutien et de gestion des conflits ? (plusieurs réponses possibles)

Réponses effectives : 2 656

Taux de réponse : 97%



*p-value = < 0,01 ; Khi2 = 1 803,1 ; ddl = 5. Très significatif.*

# 14. Associations



# 14. Associations

## Connaissez-vous l'association professionnelle de votre secteur d'activité ?

	%	EFFECTIF
APEVAL : Association du personnel de l'Etat du Valais	83% / 17%	2 656
AVC : Association valaisanne des cantonniers	13% / 87%	2 656
SPCV : Syndicat de la Police du canton du Valais	25% / 75%	2 656
<b>TOTAL</b>	<b>40% / 60%</b>	<b>7 968</b>

Oui Non

Alpha de Cronbach : 0,3

## Associations

	%	EFFECTIF
Êtes-vous membre de la FMPEP (Fédération des Magistrats des Enseignants et du Personnel de l'Etat du Valais) via votre association professionnelle	74% / 26%	2 656
Êtes-vous membre d'un partenaire social externe (SCIV, SSP, SYNA) ?	4% / 96%	2 656
Avez-vous déjà eu recours aux prestations de la FMPEP ? (renseignements, soutien, conseils et assistance juridique pour une situation professionnelle)	16% / 84%	2 656

Oui Non

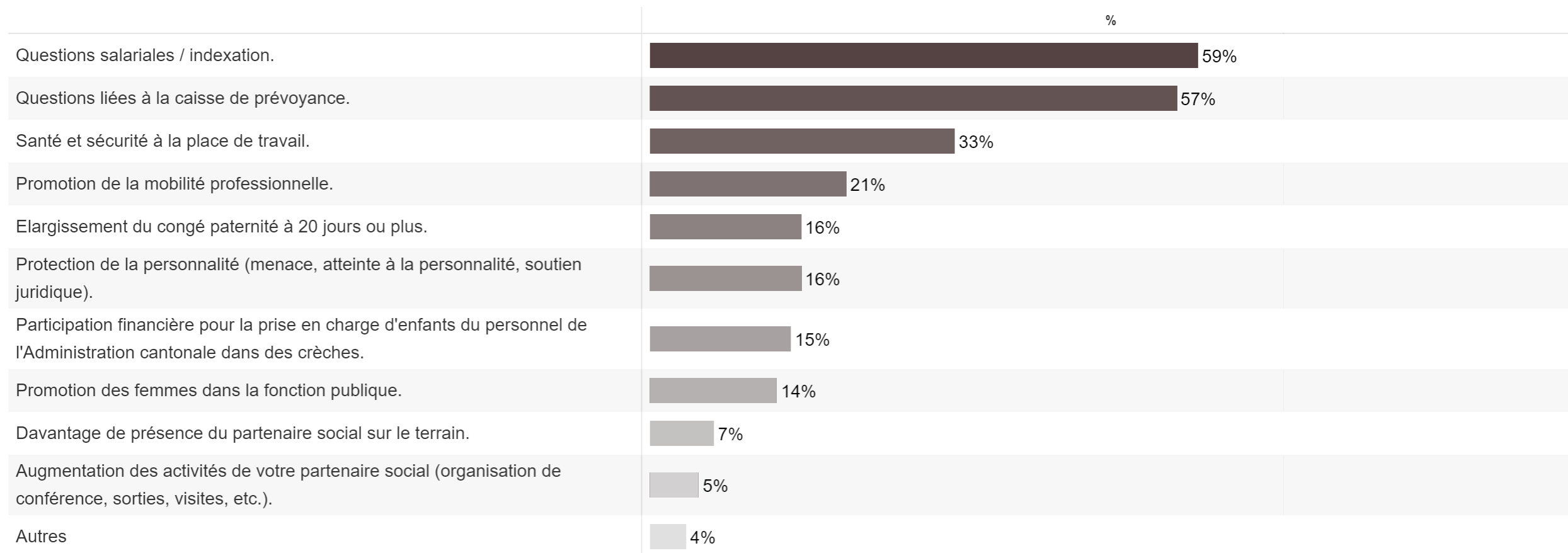


# 14. Associations

## ASSOCIATIONS : Dans quels domaines pensez-vous que les partenaires sociaux devraient mettre la priorité ces prochaines années ? (maximum 3 réponses)

Réponses effectives : 2 650

Taux de réponse : 97%



*p-value = < 0,01 ; Khi2 = 4 402,3 ; ddl = 10. Très significatif.*



# 15. Mon employeur

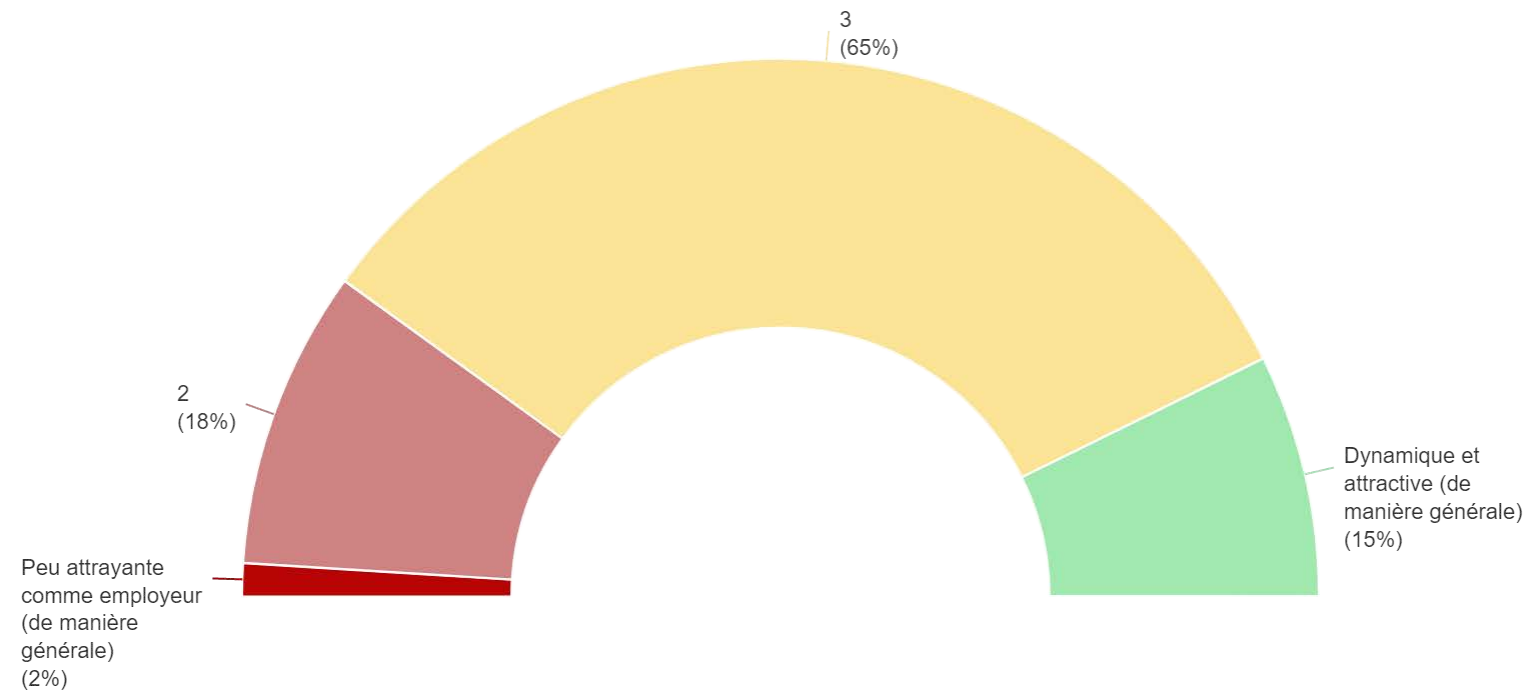


# 15. Mon employeur

## Mon employeur est...

Réponses effectives : 2 641  
Ecart-type : 0,6

Moyenne : 2,9  
Variance : 0,4



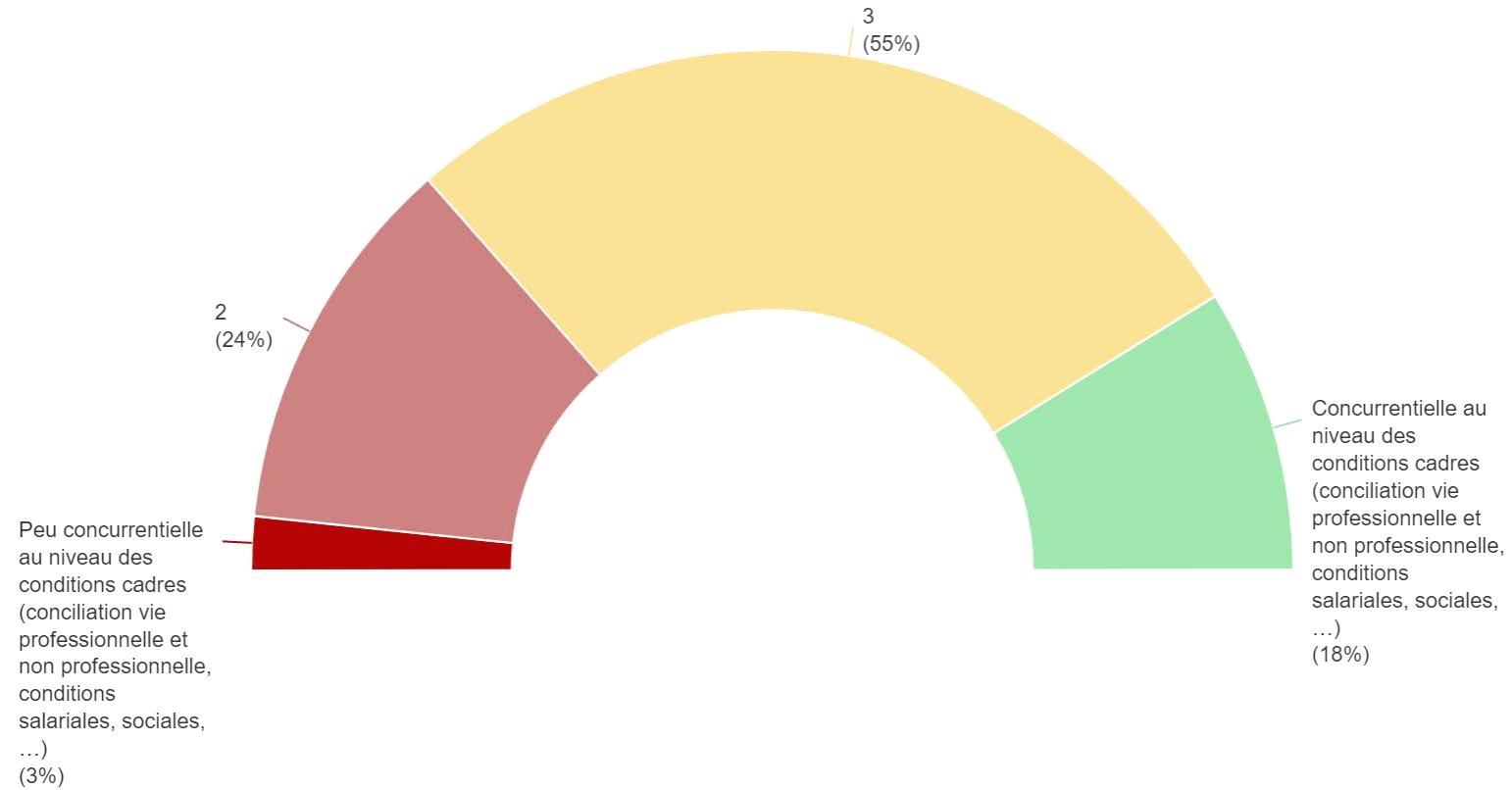
$p\text{-value} = < 0,01$  ;  $\text{Khi}2 = 2\,452,0$  ;  $\text{ddl} = 3$ . Très significatif.

# 15. Mon employeur

## Mon employeur est...

Réponses effectives : 2 641  
Ecart-type : 0,7

Moyenne : 2,9  
Variance : 0,5



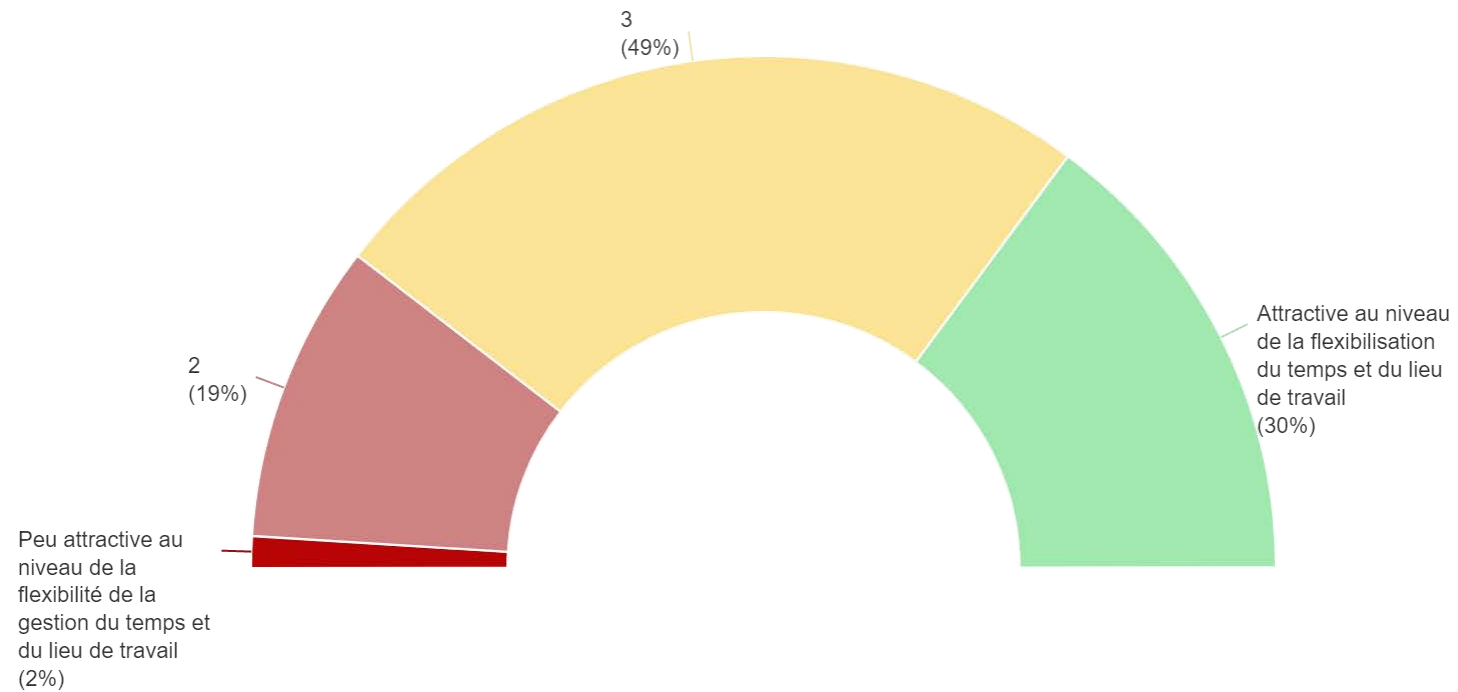
*p-value = < 0,01 ; Khi2 = 1 526,1 ; ddl = 3. Très significatif.*

# 15. Mon employeur

## Mon employeur est...

Réponses effectives : 2 641  
Ecart-type : 0,7

Moyenne : 3,1  
Variance : 0,6



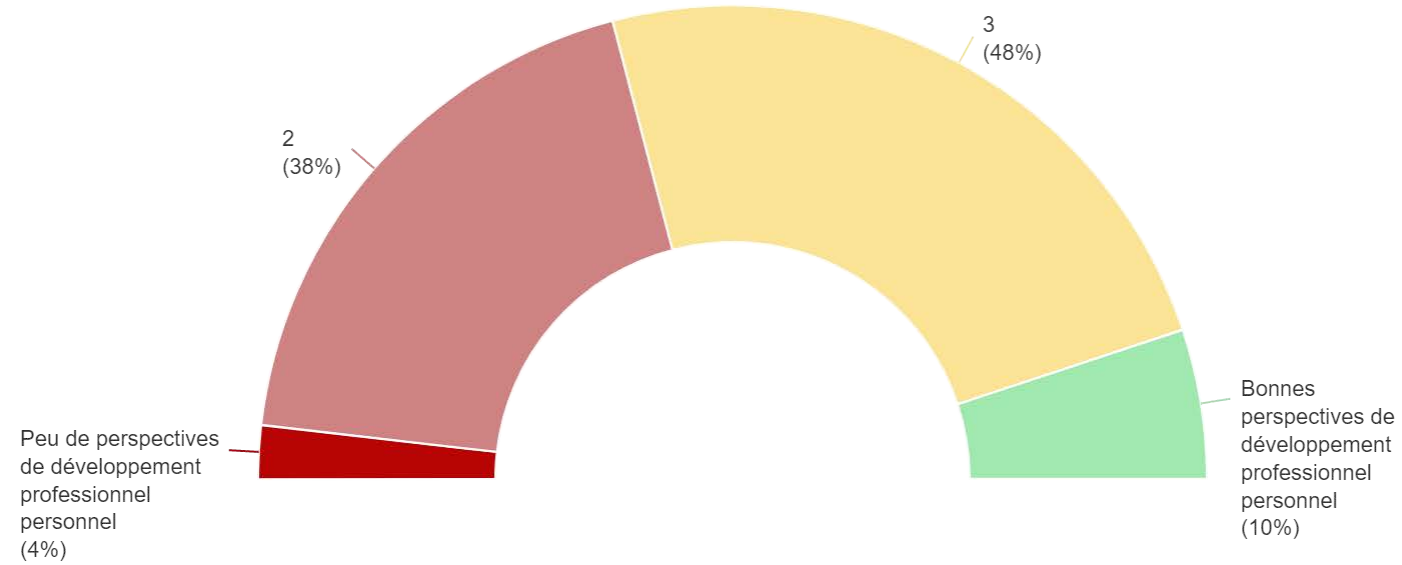
*p-value = < 0,01 ; Khi2 = 1 249,1 ; ddl = 3. Très significatif.*

# 15. Mon employeur

## Mon employeur me donne...

Réponses effectives : 2 641  
Ecart-type : 0,7

Moyenne : 2,6  
Variance : 0,5



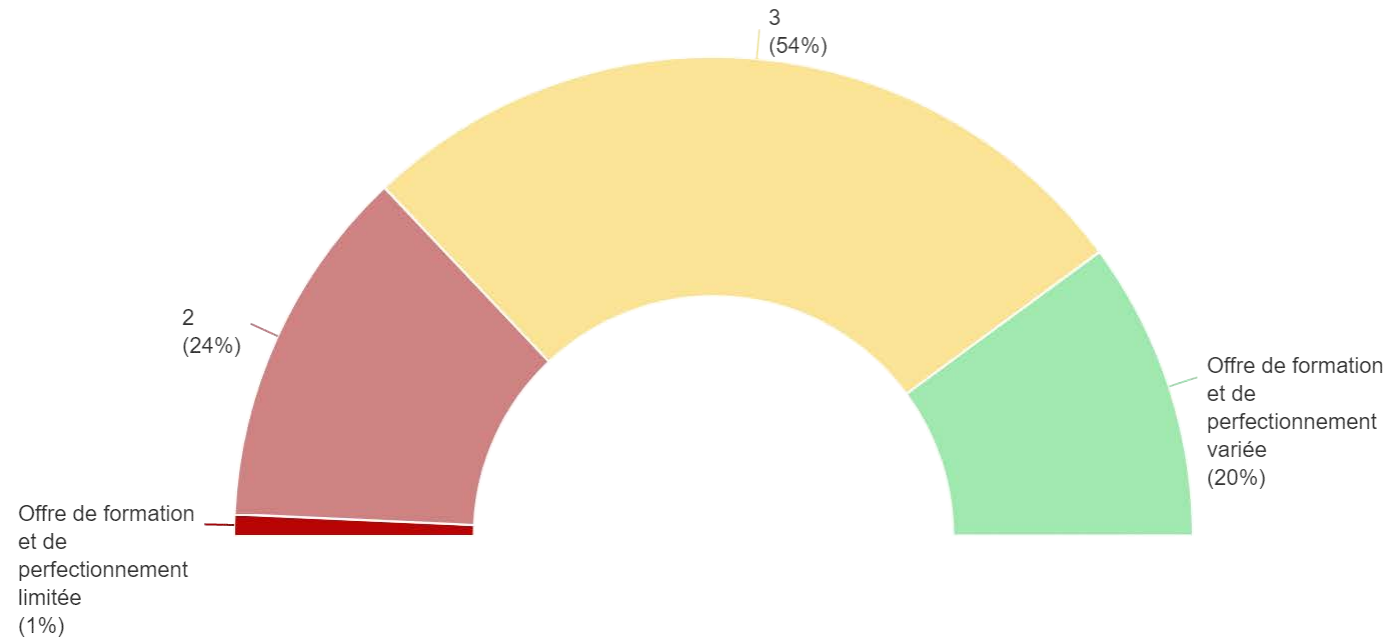
*p-value = < 0,01 ; Khi2 = 1 455,1 ; ddl = 3. Très significatif.*

# 15. Mon employeur

## Mon employeur propose...

Réponses effectives : 2 641  
Ecart-type : 0,7

Moyenne : 2,9  
Variance : 0,5



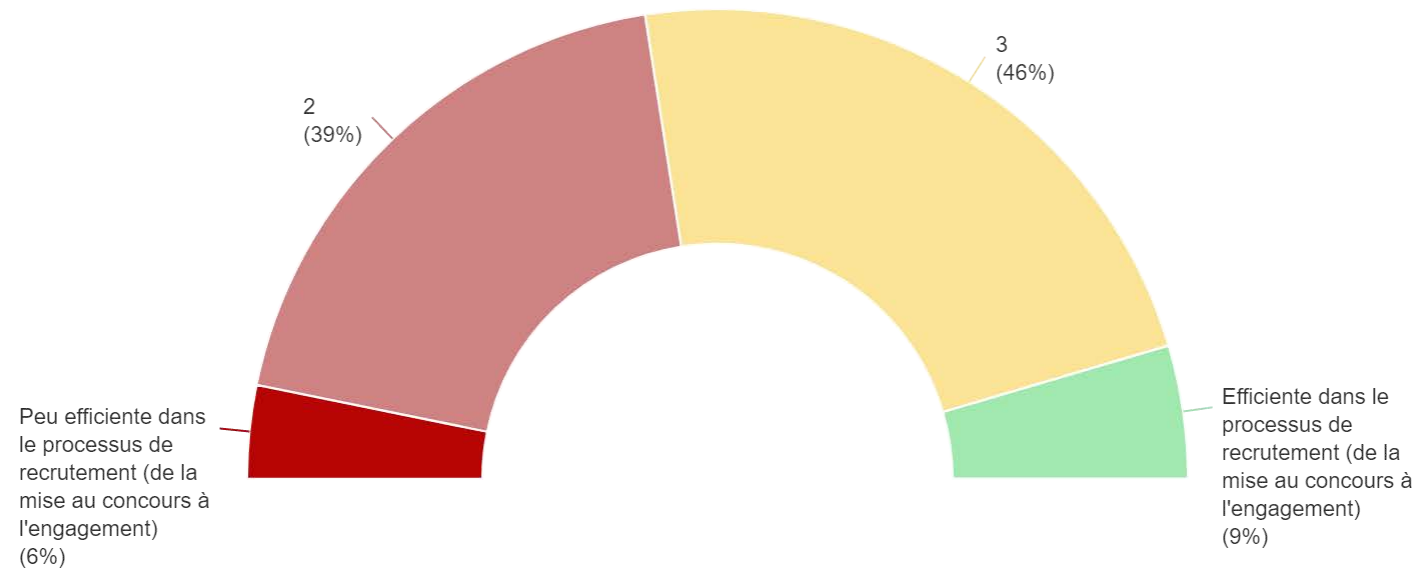
*p-value* = < 0,01 ; *Khi2* = 1 492,4 ; *ddl* = 3. Très significatif.

# 15. Mon employeur

## Mon employeur est...

Réponses effectives : 2 640  
Ecart-type : 0,7

Moyenne : 2,6  
Variance : 0,6



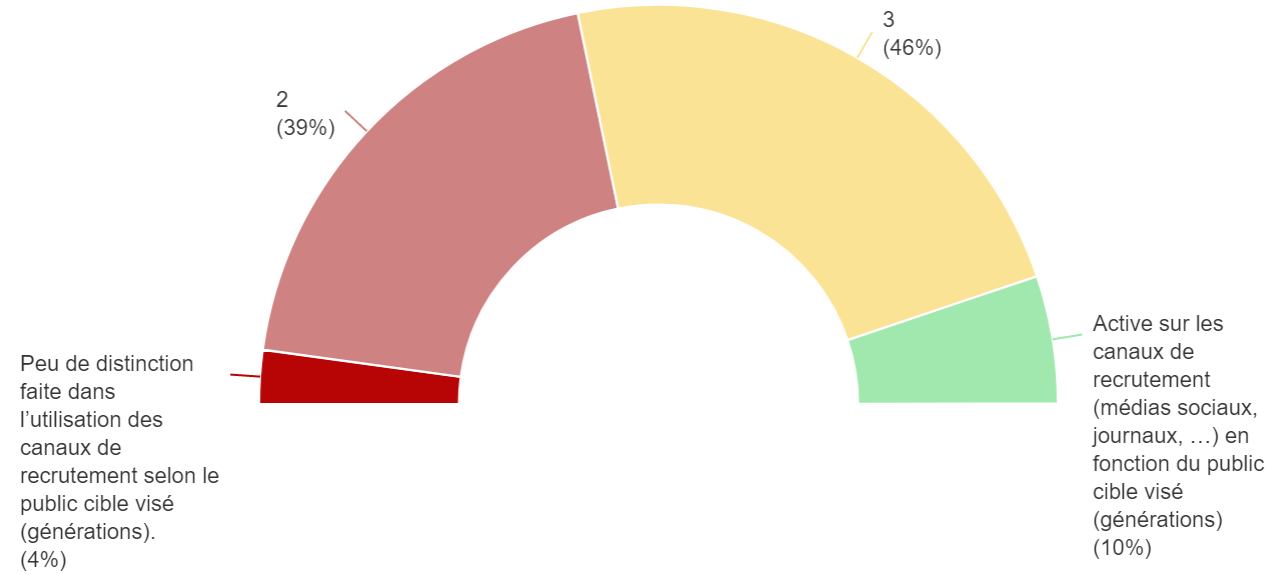
*p-value = < 0,01 ; Khi2 = 1 285,4 ; ddl = 3. Très significatif.*

# 15. Mon employeur

## Mon employeur est...

Réponses effectives : 2 640  
Ecart-type : 0,7

Moyenne : 2,6  
Variance : 0,5



*p-value = < 0,01 ;  $\chi^2 = 1\,360,7$  ; ddl = 3. Très significatif.*

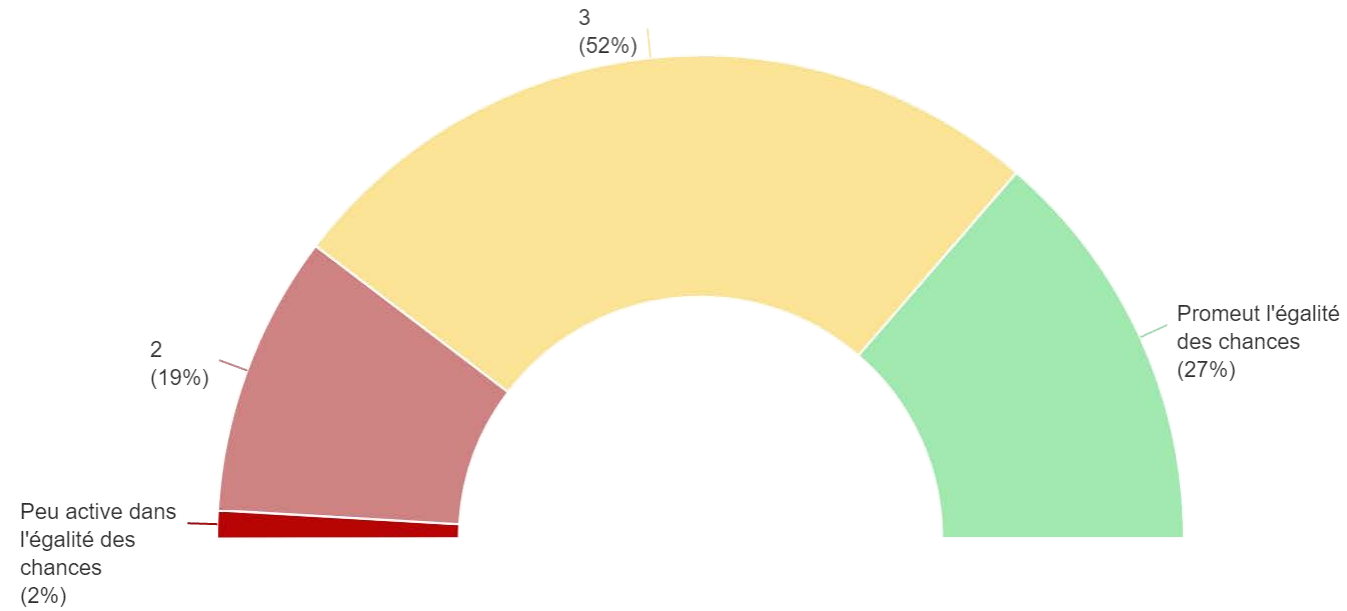


# 15. Mon employeur

## Mon employeur est...

Réponses effectives : 2 640  
Ecart-type : 0,7

Moyenne : 3,0  
Variance : 0,5



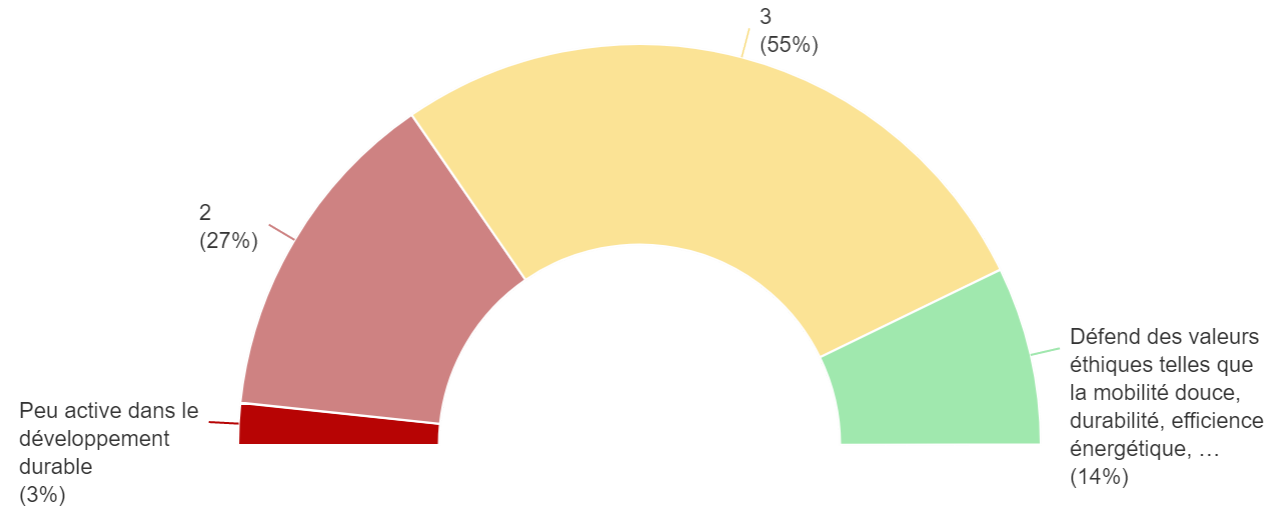
*p-value = < 0,01 ; Khi2 = 1 379,1 ; ddl = 3. Très significatif.*

# 15. Mon employeur

## Mon employeur est...

Réponses effectives : 2 640  
Ecart-type : 0,7

Moyenne : 2,8  
Variance : 0,5



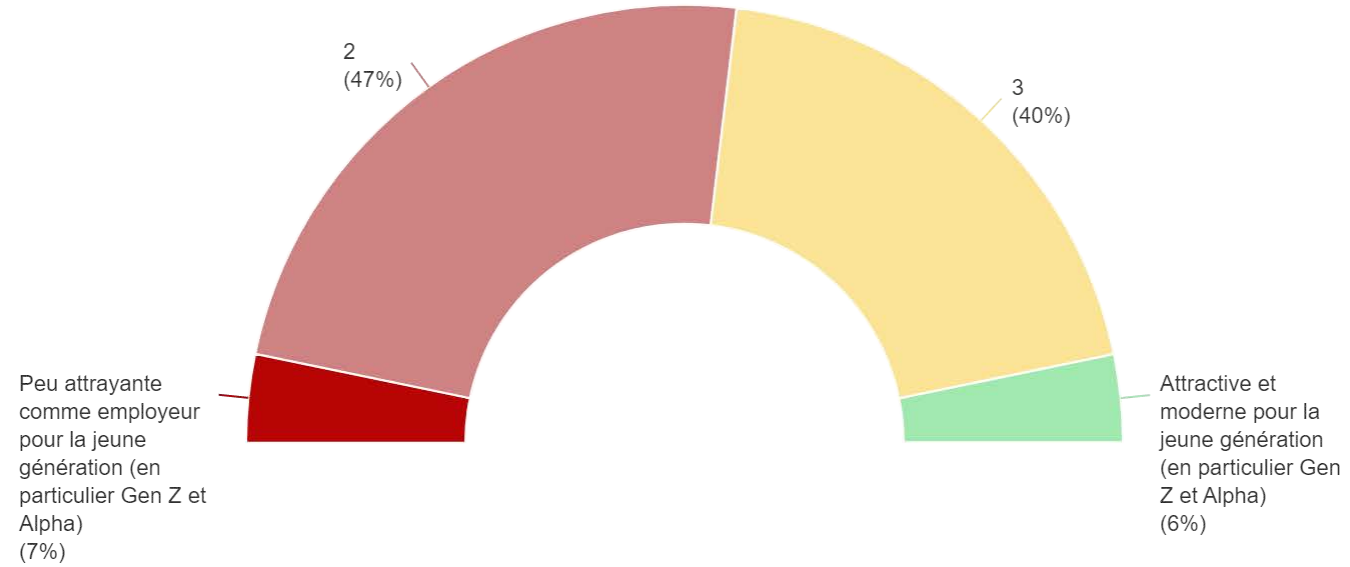
*p-value = < 0,01 ;  $\chi^2 = 1\,557,4$  ; ddl = 3. Très significatif.*

# 15. Mon employeur

## Mon employeur est...

Réponses effectives : 2 640  
Ecart-type : 0,7

Moyenne : 2,5  
Variance : 0,5



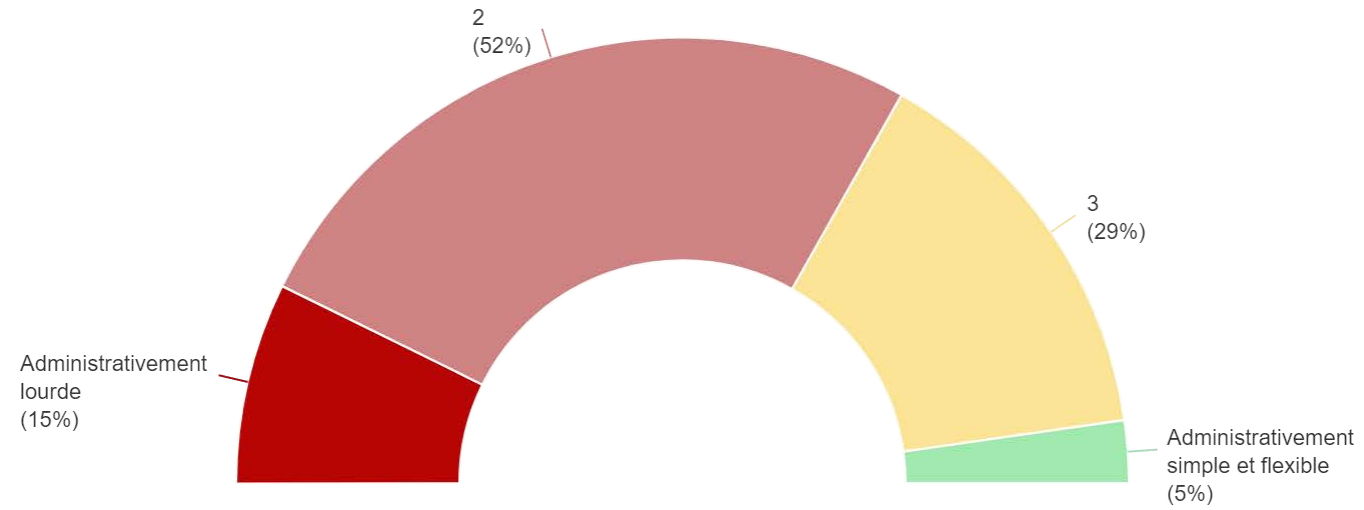
*p-value = < 0,01 ; Khi2 = 1 476,9 ; ddl = 3. Très significatif.*

# 15. Mon employeur

## Mon employeur est...

Réponses effectives : 2 640  
Ecart-type : 0,7

Moyenne : 2,2  
Variance : 0,6



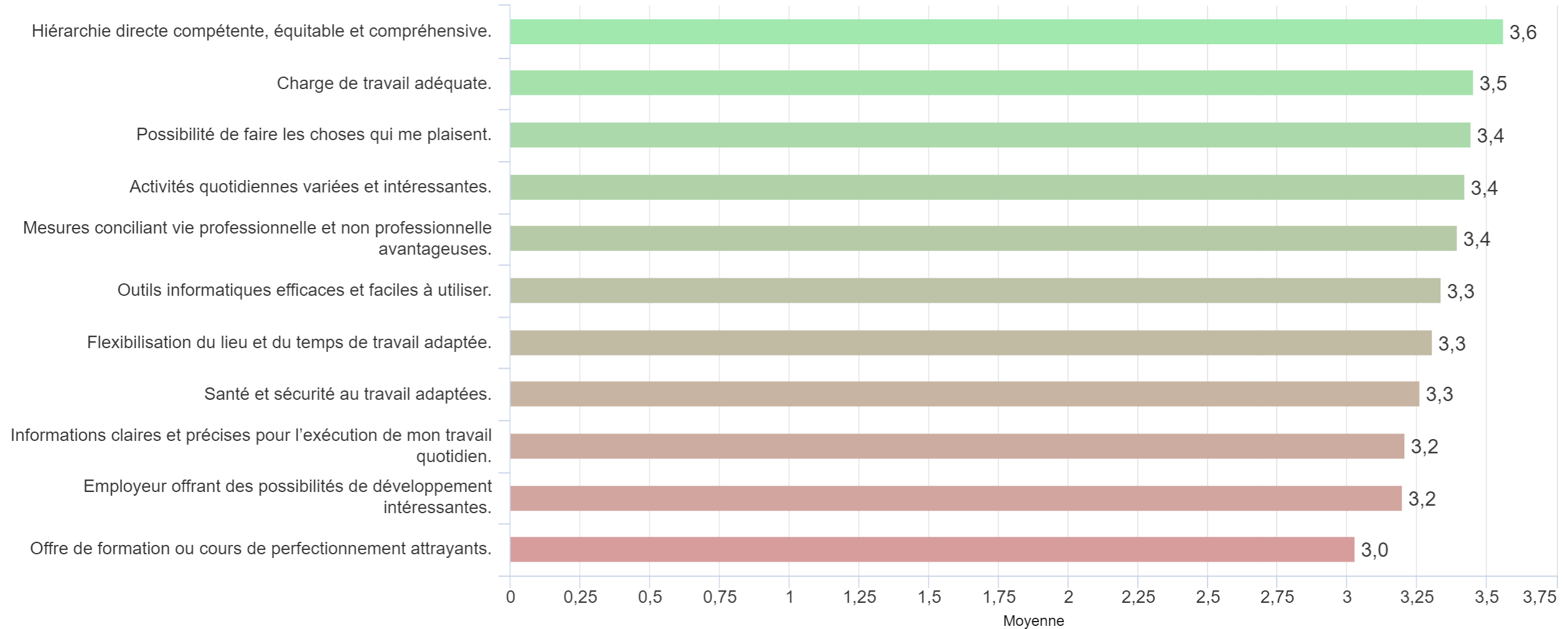
$p\text{-value} = < 0,01$  ;  $\text{Khi2} = 1\,333,4$  ;  $\text{ddl} = 3$ . Très significatif.

# 16. Importance des thèmes



# 16. Importance des thèmes

Importance des thèmes



Alpha de Cronbach : 0,8