

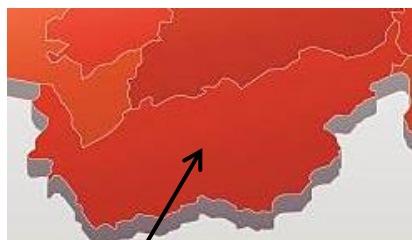
PRESENTATION DU COMPTE VORSTELLUNG DER RECHNUNG 2017

Compte 2017
des moyens pour le futur

*Rechnung 2017
Gelder für die Zukunft*


Contexte économique

Wirtschaftliches Umfeld



Au niveau du Valais :
croissance économique
Für das Wallis:
Wirtschaftswachstum

2016	+0,9%
2017	+0,8%
2018	+2,0%



Au niveau de la Suisse :
Für die Schweiz:

	PIB / <i>BIP</i>	
2016	+1,3%	
2017	+1,0%	
2018	+1,9%	



Au niveau mondial :
croissance économique mondiale
Allgemeine Wirtschaftslage:
Weltwirtschaftswachstum

2016	+3,2%
2017	+3,7%
2018	+3,6%

Compte de fonctionnement

Laufende Rechnung



▲ **Résultat du compte de fonctionnement**

▲ ***Ergebnis der Laufenden Rechnung***

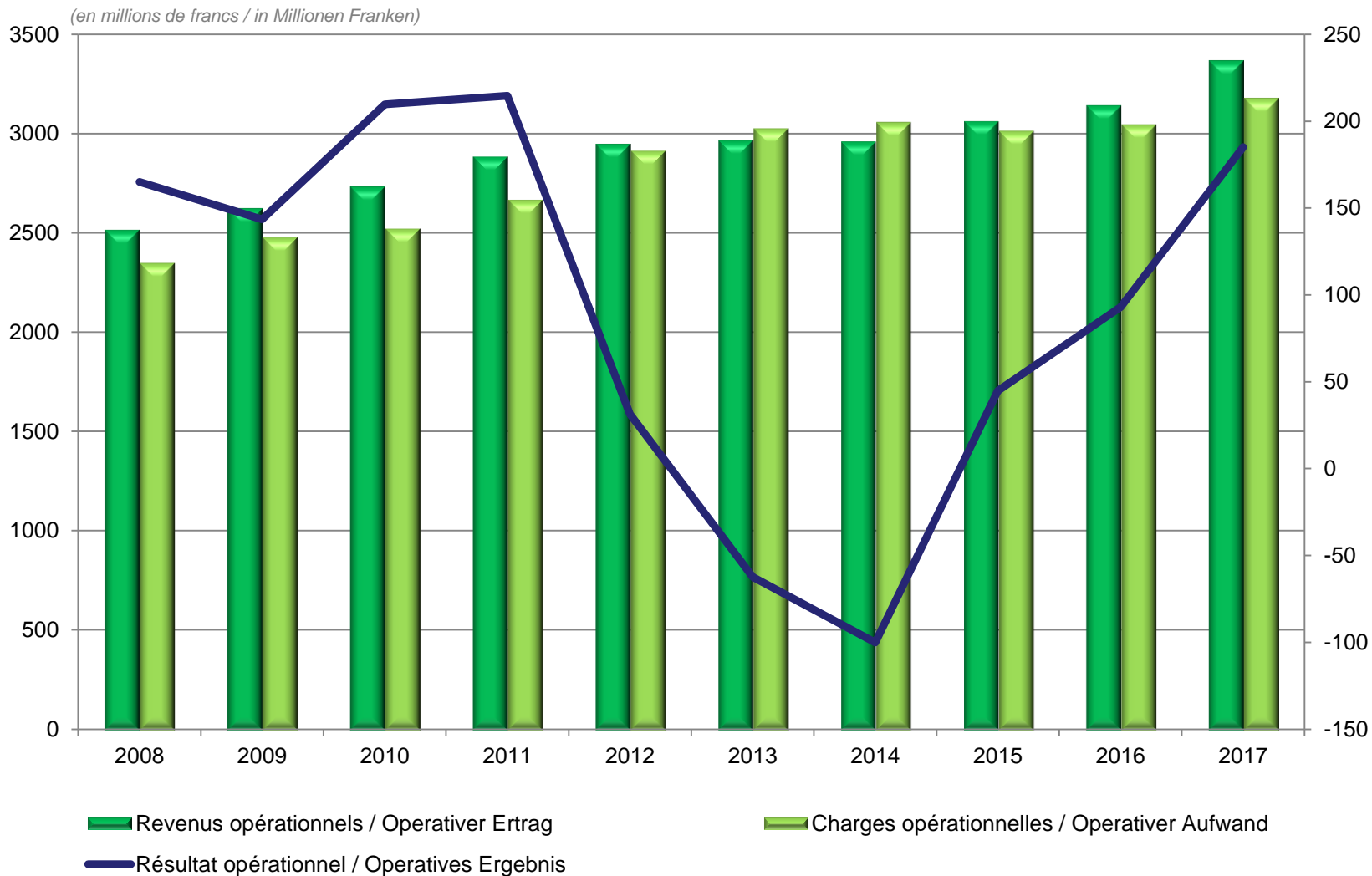
Résultat opérationnel 2017

Operatives Ergebnis 2017

<i>(en millions de francs)</i>	Compte Rechnung 2016	Budget 2017	Compte Rechnung 2017	<i>(in Millionen Franken)</i>
Revenus d'exploitation	3'084.0	3'156.4	3'285.7	Betrieblicher Ertrag
Charges d'exploitation	3'019.3	3'150.6	3'153.4	Betrieblicher Aufwand
Résultat d'activités d'exploitation	64.7	5.8	132.3	Ergebnis aus betrieblicher Tätigkeit
Résultat d'activités de financement	28.2	36.7	52.8	Ergebnis aus Finanzierung
Résultat opérationnel	93.0	42.4	185.1	Operatives Ergebnis

Evolution du résultat opérationnel

Entwicklung des operativen Ergebnisses



Utilisation du résultat opérationnel

Verwendung des operativen Ergebnisses

▲ Résultat opérationnel / <i>operatives Ergebnis</i>	185.1 mios/Mio.
▲ Part au bénéfice de la BNS / <i>Gewinnanteil der SNB</i>	<u>+ 46.5 mios/Mio.</u>
Sous-total / Zwischentotal	231.5 mios/Mio.
▲ Amortissements supplémentaires / <i>zusätzliche Abschreibungen</i>	- 55.4 mios/Mio.
▲ Alimentations/prélèvements de fonds / <i>Einlagen/Entnahmen in/aus Fonds</i>	- 172.0 mios/Mio.

Résultat du compte de fonctionnement 2017

Ergebnis der Laufenden Rechnung 2017

<i>(en millions de francs)</i>	Compte Rechnung 2016	Budget 2017	Compte Rechnung 2017	<i>(in Millionen Franken)</i>
Résultat opérationnel	93.0	42.4	185.1	Operatives Ergebnis
Charges extraordinaires	118.8	83.3	251.1	Ausserordentlicher Aufwand
Revenus extraordinaires	67.6	39.7	70.1	Ausserordentlicher Ertrag
Résultat du compte de fonctionnement	41.8	-1.2	4.1	Ergebnis Laufende Rechnung

Marge d'autofinancement (Cash-flow)

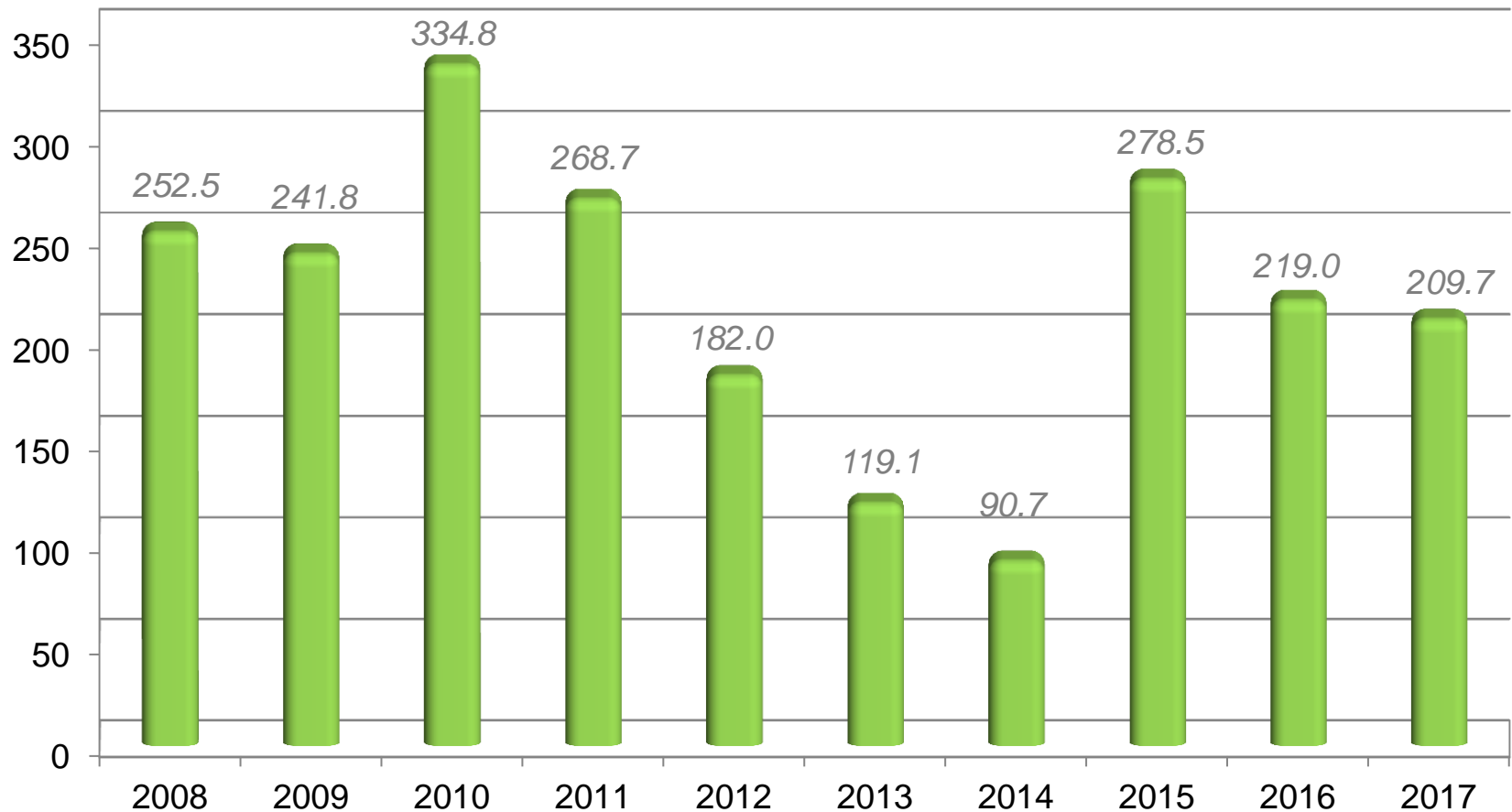
Selbstfinanzierungsmarge (Cash-flow)

<i>(en millions de francs)</i>	Compte Rechnung 2017	<i>(in Millionen Franken)</i>
Résultat du compte de fonctionnement	4.1	Ergebnis Laufende Rechnung
Amortissements du patrimoine administratif (PA)	205.6	Abschreibungen des Verwaltungsvermögens (VV)
Marge d'autofinancement (Cash-flow)	209.7	Selbstfinanzierungsmarge (Cash-flow)

Marge d'autofinancement

Selbstfinanzierungsmarge

(en millions de francs / in Millionen Franken)



Compte des investissements

Investitionsrechnung



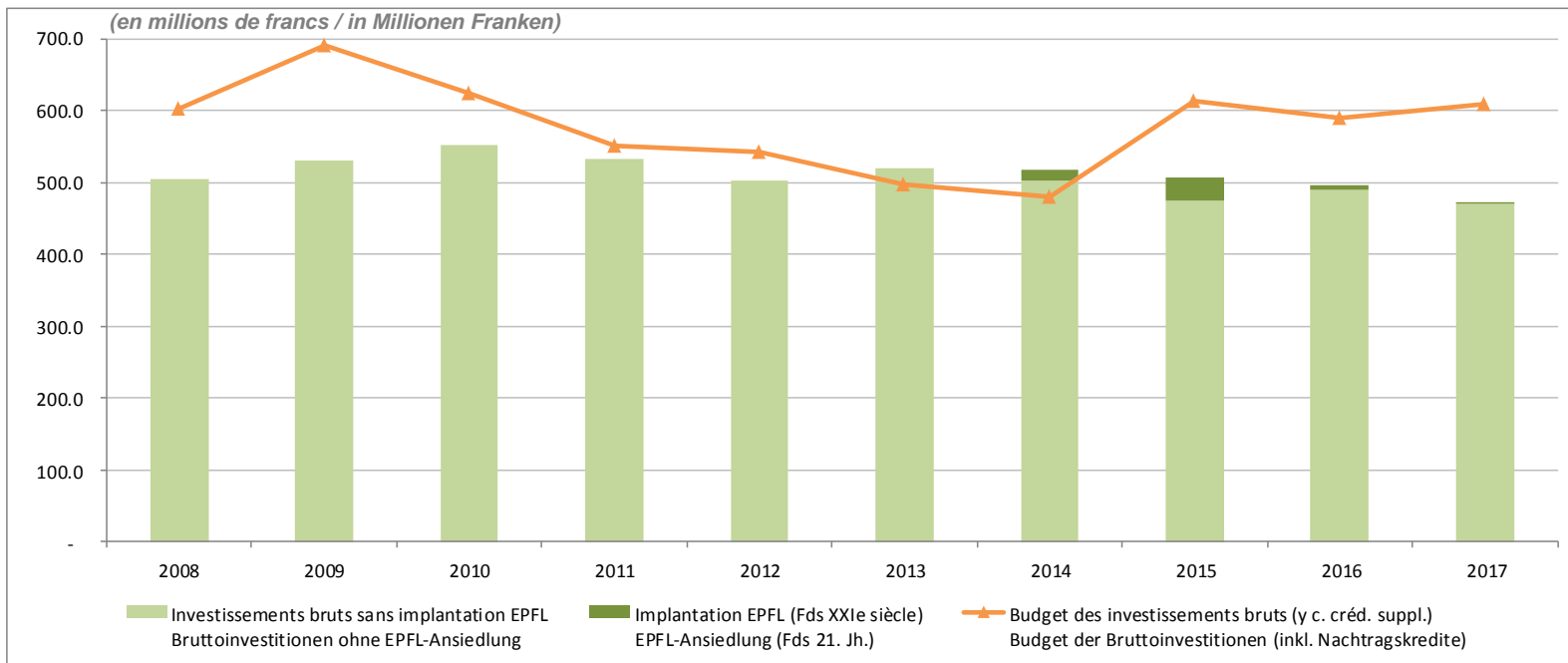
▲ Investissements bruts de Fr. 472.6 mios

▲ *Bruttoinvestitionen von Fr. 472.6 Mio.*

Investissements 2017

Investitionen 2017

(en millions de francs)	Budget 2017	Compte Rechnung 2017	Ecarts / Differenz 2017-B17	(in Millionen Franken)
Dépenses	616.0	472.6	-143.5	Ausgaben
Recettes	389.1	270.1	-119.0	Einnahmen
Investissements nets	226.9	202.4	-24.4	Nettoinvestitionen



Des investissements bruts en dessous des attentes
Bruttoinvestitionen unter dem Budget

Financement *Finanzierung*



▲ **Résultat de financement de Fr. 7.2 mios**

▲ ***Finanzierungsergebnis von Fr. 7.2 Mio.***

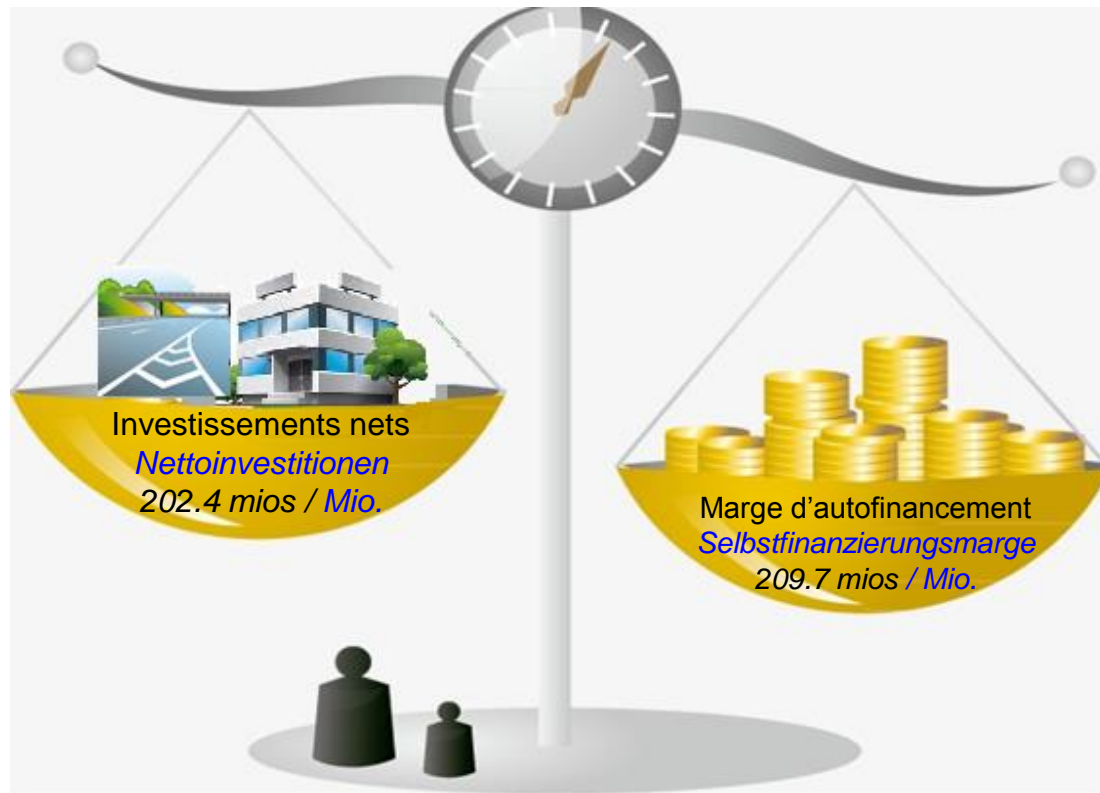
Financement 2017

Finanzierung 2017

	Compte Rechnung 2016	Budget 2017	Compte Rechnung 2017	
<i>(en millions de francs)</i>				<i>(in Millionen Franken)</i>
Marge d'autofinancement (Cash-flow)	219.0	220.8	209.7	Selbstfinanzierungsmarge (Cash-flow)
Investissements nets	149.4	226.9	202.4	Nettoinvestitionen
Excédent de financement	69.7	-6.1	7.2	Finanzierungsüberschuss

Financement 2017

Finanzierung 2017



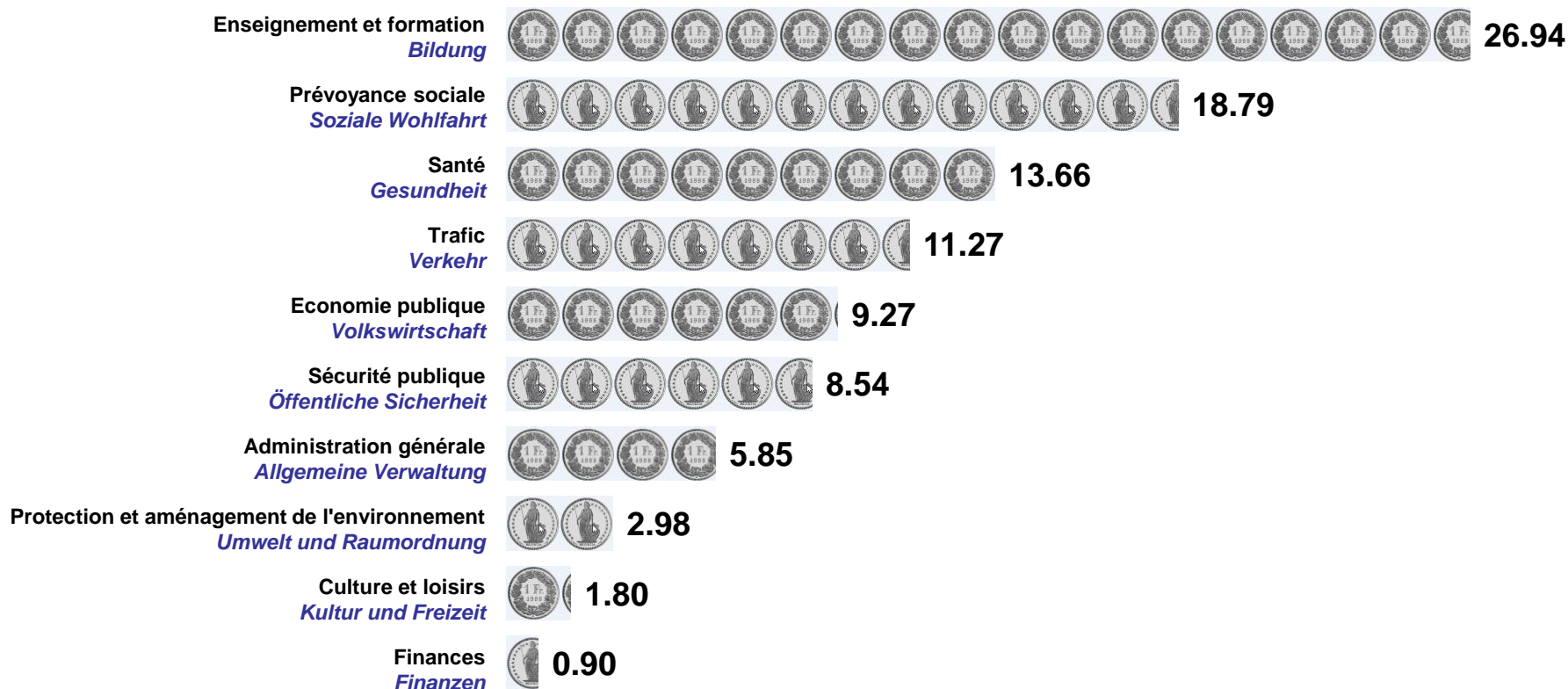
- ▲ Excédent de financement 7.2 mios
Finanzierungsüberschuss 7.2 Mio.
 - Baisse de l'endettement net
Abnahme der Nettoverschuldung

Dépenses par secteur d'activités

Funktionale Gliederung des Aufwandes

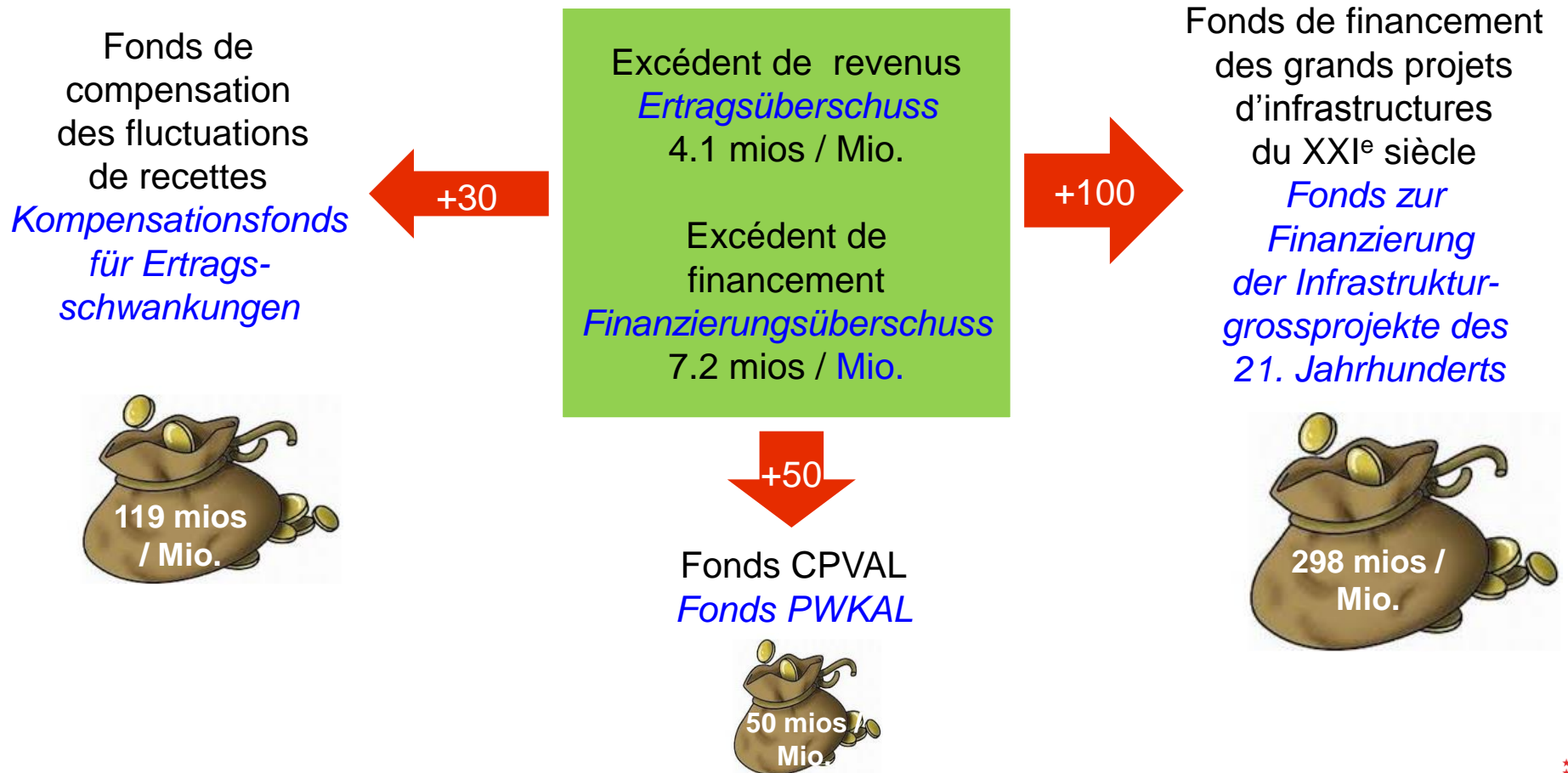
Chaque fois qu'il a dépensé 100 francs, l'Etat a consacré en 2017 :

Wenn im 2017 Fr. 100.- ausgegeben wurden, verwendete der Staat diese für:



Attributions aux financement spéciaux 2017

Einlagen in Spezialfinanzierungen 2017



Compte de fonctionnement

Laufende Rechnung

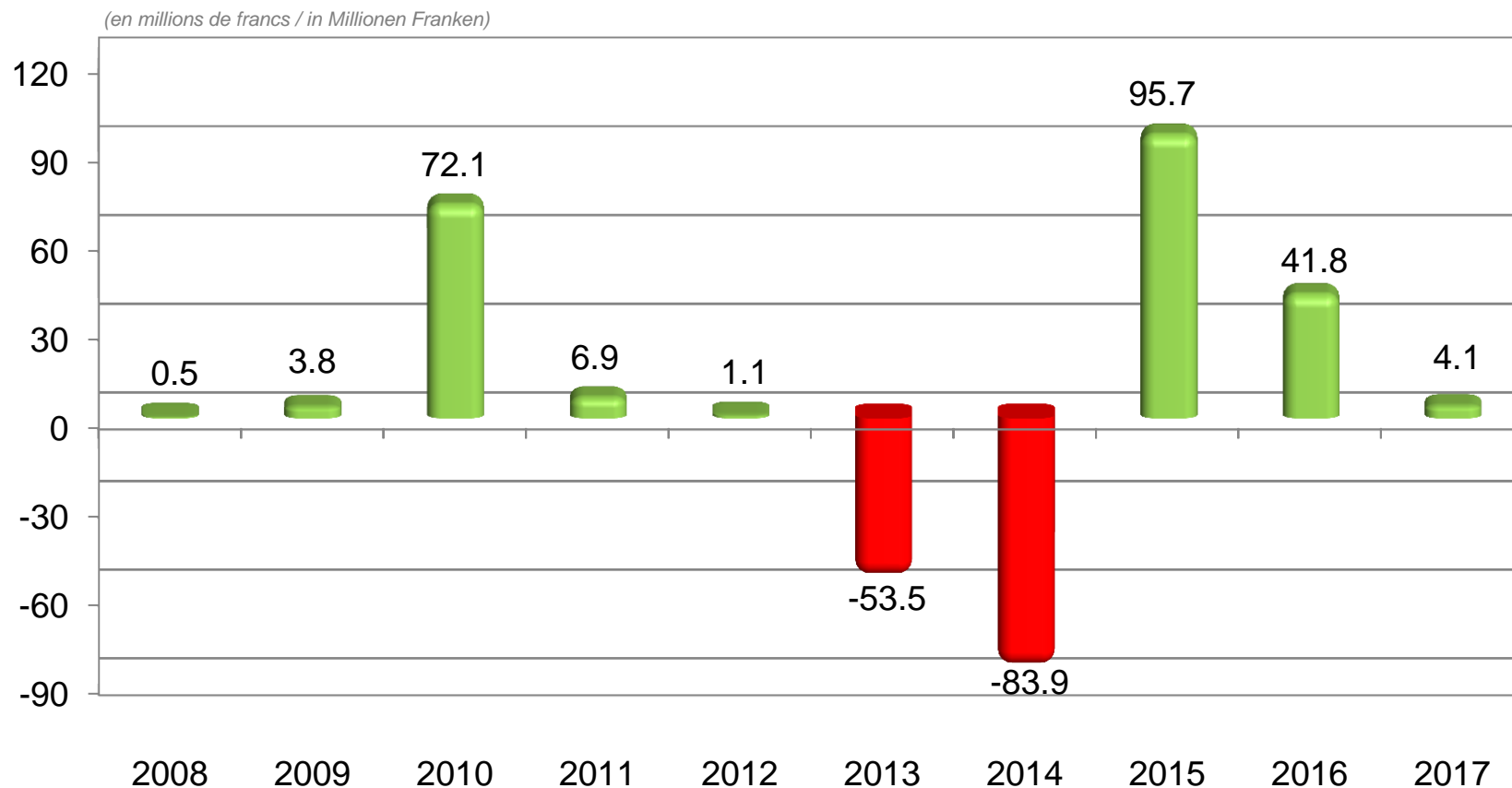


▲ **Résultat du compte de fonctionnement**

▲ ***Ergebnis der Laufenden Rechnung***

Résultat du compte de fonctionnement

Ergebnis der Laufende Rechnung



Compte de fonctionnement

Laufende Rechnung



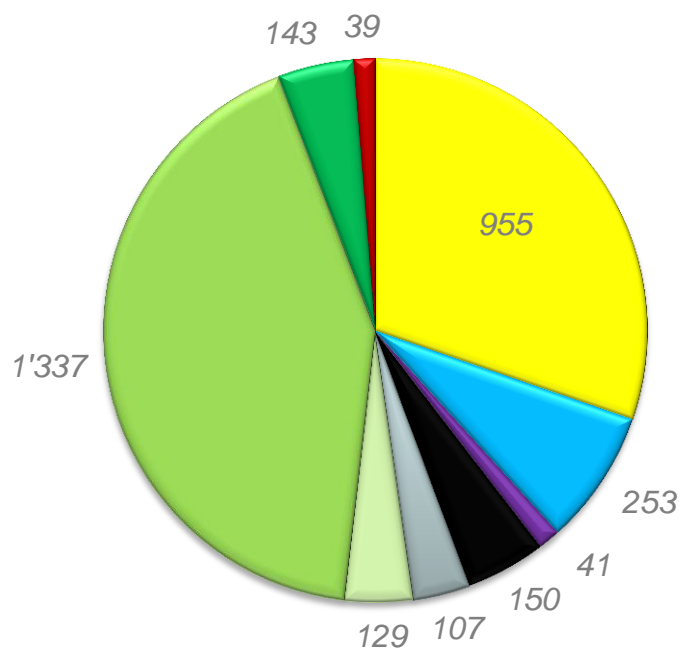
▲ **Charges**

▲ ***Aufwand***

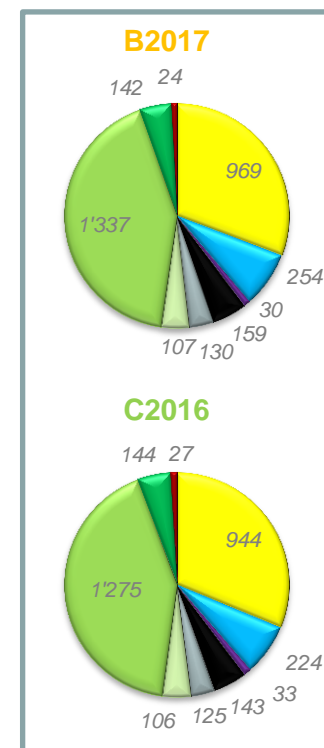
Charges d'exploitation

Betrieblicher Aufwand

(en millions de francs)	Compte Rechnung 2016	Budget 2017	Compte Rechnung 2017	Ecarts/ Differenz 2017-B17	Ecarts en % / Differenz in %	(in Millionen Franken)
Total	3'019.3	3'150.6	3'153.4	2.8	0.1%	Total



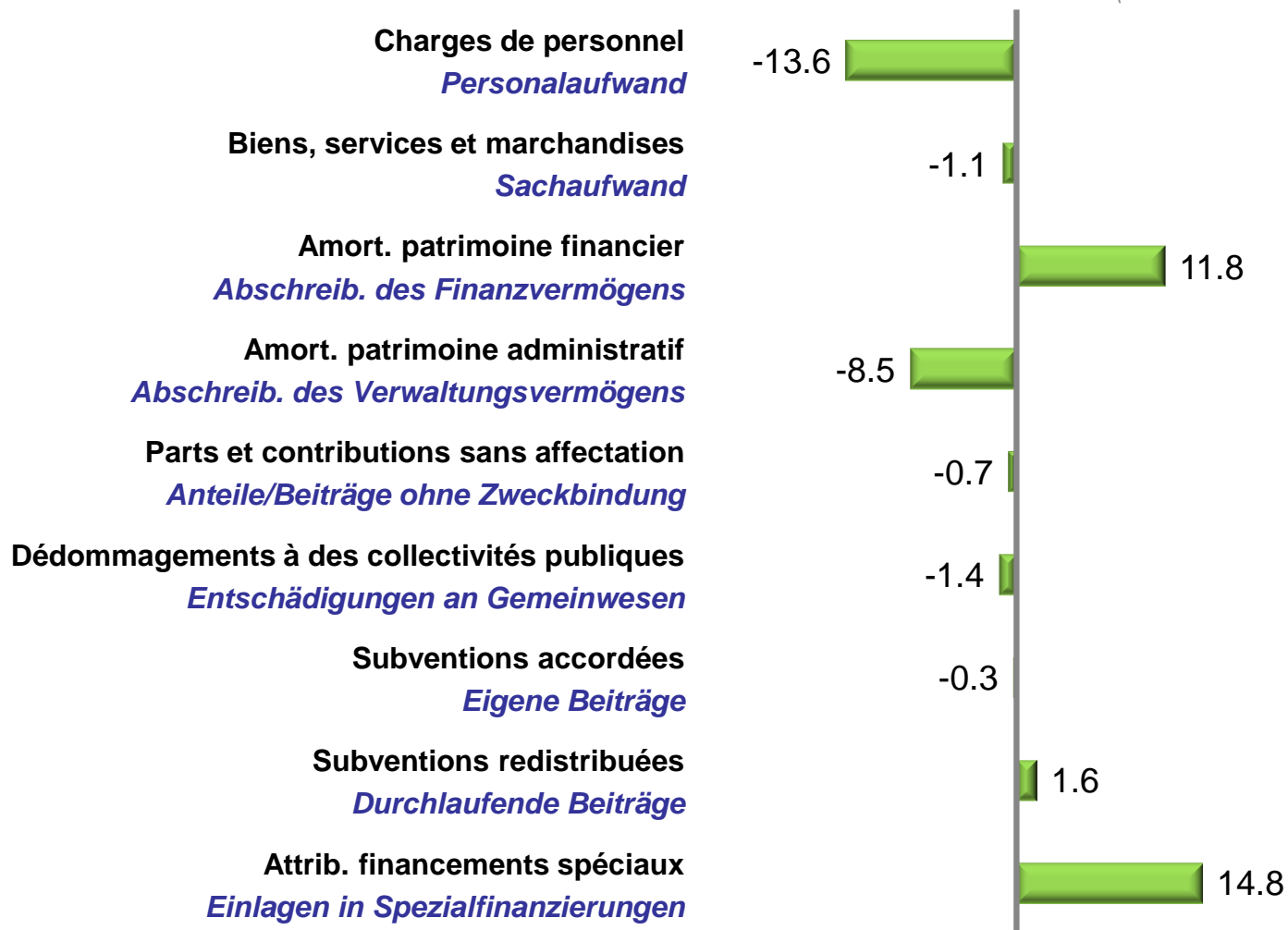
- Charges de personnel
Personalaufwand
- Biens, services et marchandises
Sachaufwand
- Amort. du patrimoine financier
Abschreib. Finanzvermögen
- Amort. du patrimoine administratif
Abschreib. Verwaltungsvermögen
- Parts et contr. sans affectation
Anteile/Beiträge ohne Zweckbind.
- Dédommag. à des collectivités publ.
Entschädigungen an Gemeinwesen
- Subventions accordées
Eigene Beiträge
- Subventions redistribuées
Durchlaufende Beiträge
- Attributions financements spéciaux
Einlagen in Spezialfinanzierungen



Ecarts par rapport au budget 2017 des charges d'exploitation

Abweichungen zum Budget 2017 beim betrieblichen Aufwand

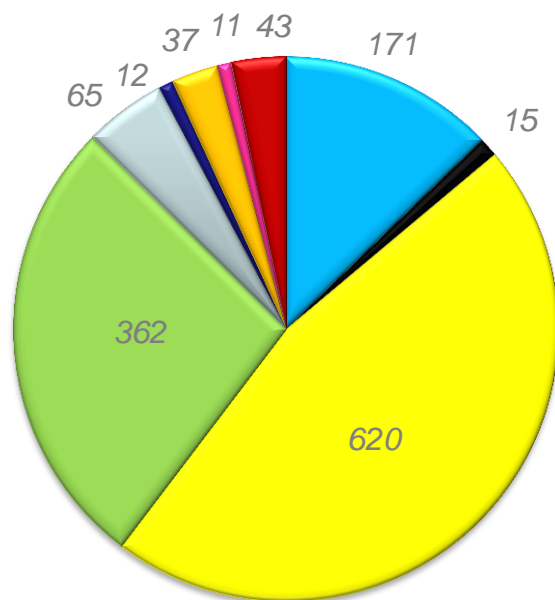
(en millions de francs / in Millionen Franken)



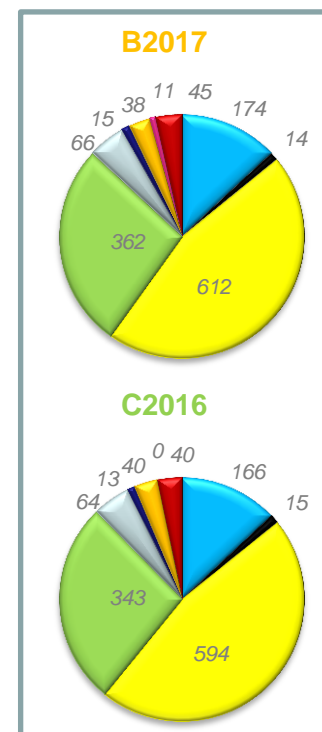
Subventions sans caractère d'investissement

Beiträge ohne Investitionscharakter

(en millions de francs)	Compte Rechnung 2016	Budget 2017	Compte Rechnung 2017	Ecarts / Differenz 2017-B17	(in Millionen Franken)
Total	1'274.7	1'336.8	1'336.5	-0.3	Total



- Enseignement et formation
Bildung
- Culture et loisirs
Kultur und Freizeit
- Santé
Gesundheit
- Prévoyance sociale
Soziale Wohlfahrt
- Trafic
Verkehr
- Aménagement et environnement
Umwelt und Raumplanung
- Economie publique
Volkswirtschaft
- Finances
Finanzen
- Autres subventions
Andere Beiträge



Compte de fonctionnement

Laufende Rechnung



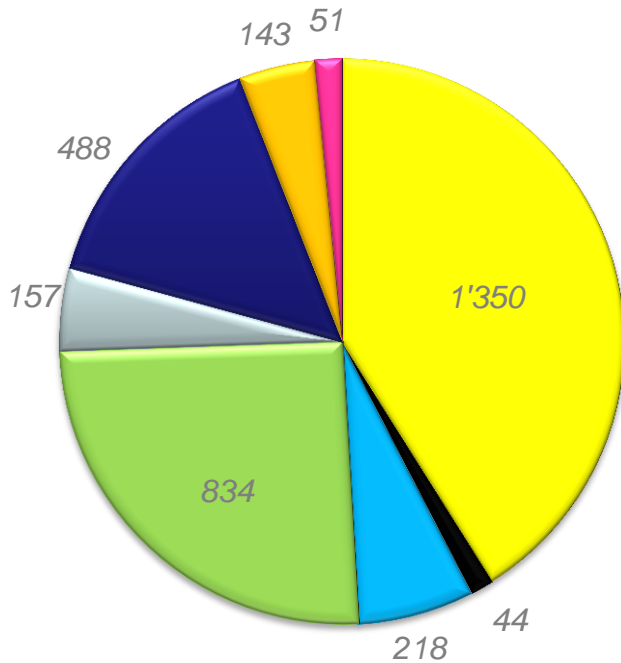
▲ Revenus

▲ *Ertrag*

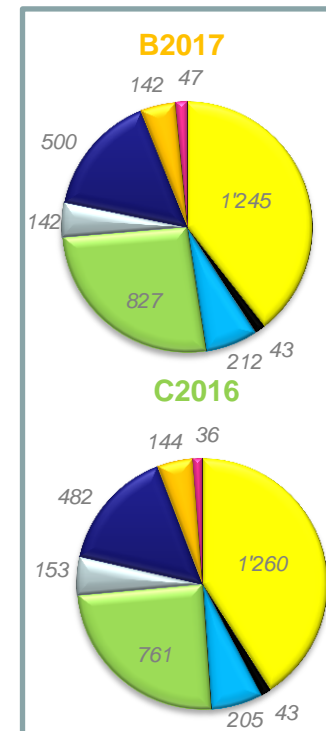
Revenus d'exploitation

Betrieblicher Ertrag

(en millions de francs)	Compte Rechnung 2016	Budget 2017	Compte Rechnung 2017	Ecarts/ Differenz 2017-B17	Ecarts en % / Differenz in %	(in Millionen Franken)
Total	3'084.0	3'156.4	3'285.7	129.3	4.1%	Total

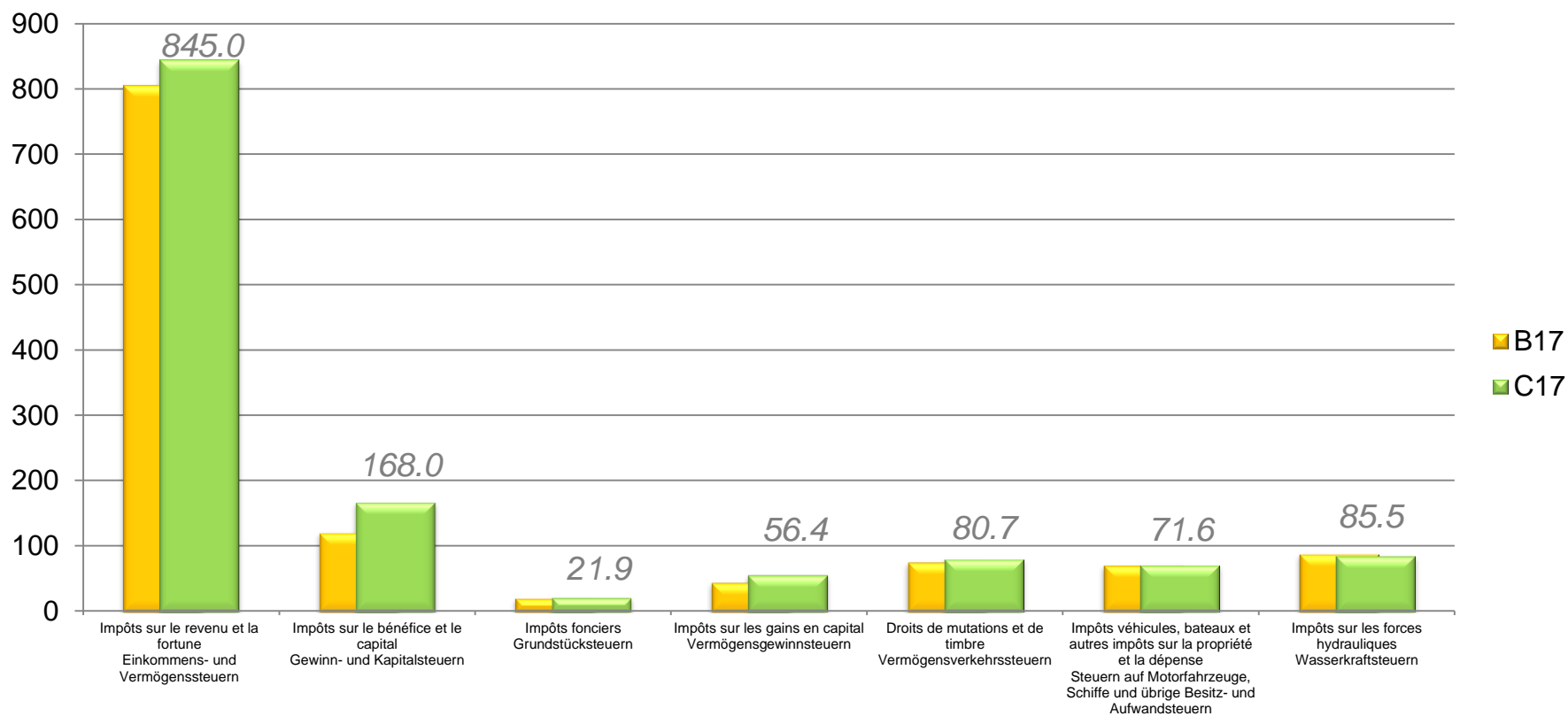


- Impôts
Steuern
- Patentes, concessions
Patente und Konzessionen
- Contributions
Entgelte
- Parts recettes et contr. sans affectation
Anteile und Beiträge ohne Zweckbind.
- Dédommagements de collect. publ.
Rückerstattungen von Gemeinwesen
- Subventions acquises
Beiträge für eigene Rechnung
- Subventions à redistribuer
Durchlaufende Beiträge
- Prélèvements financements spéciaux
Entnahmen aus Spezialfinanzierungen



Impôts Steuern

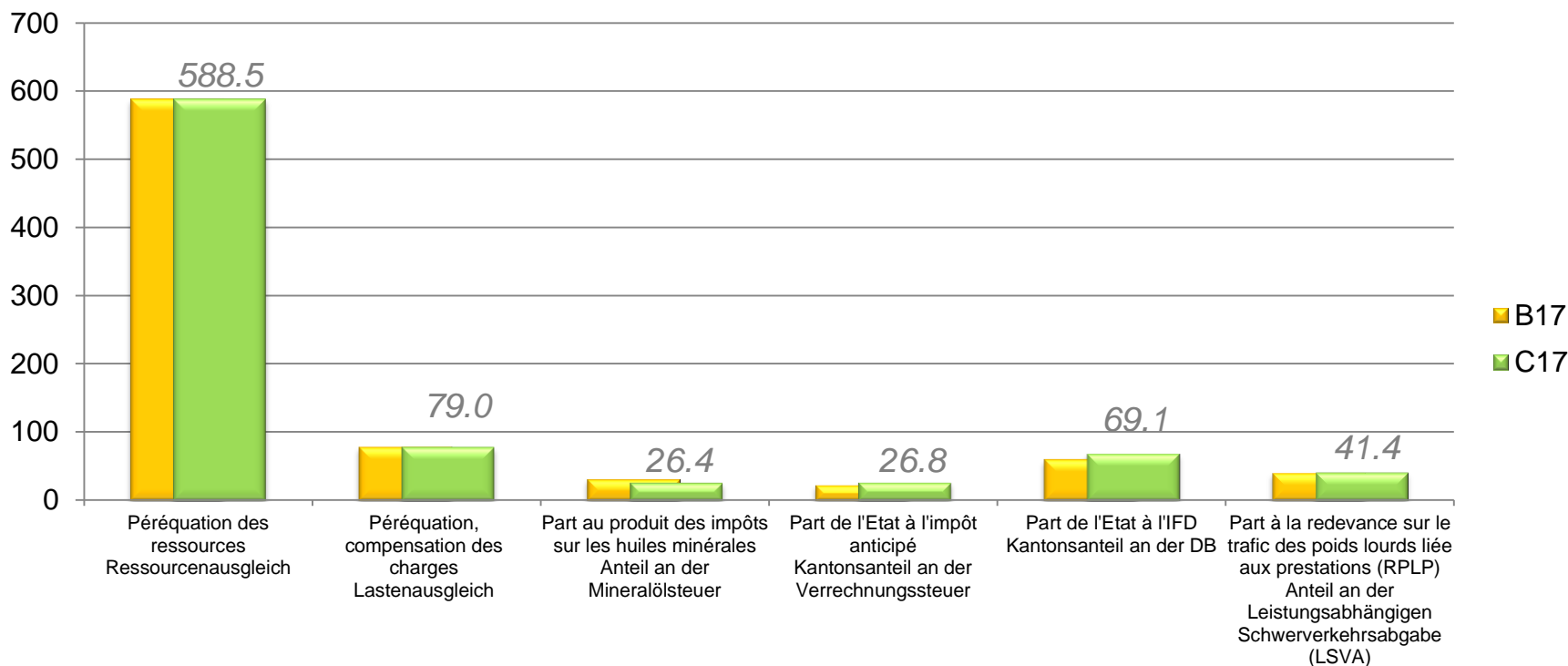
(en millions de francs)	Compte Rechnung 2016	Budget 2017	Compte Rechnung 2017	Ecarts / Differenz 2017-B17	(in Millionen Franken)
Total	1'260.1	1'245.0	1'350.4	105.4	Total



Parts à des recettes et contributions s/affectation

Anteile und Beiträge ohne Zweckbindung

(en millions de francs)	Compte Rechnung 2016	Budget 2017	Compte Rechnung 2017	Ecarts / Differenz 2017-B17	(in Millionen Franken)
Total	761.0	826.6	833.8	7.2	Total



Compte de fonctionnement

Laufende Rechnung



- ▲ ***Résultats des activités de financement et extraordinaires***
- ▲ ***Ergebnis aus Finanzierung und ausserordentliches Ergebnis***

Résultats des activités de financement et extraordinaires

Ergebnis aus Finanzierung und ausserordentliches Ergebnis

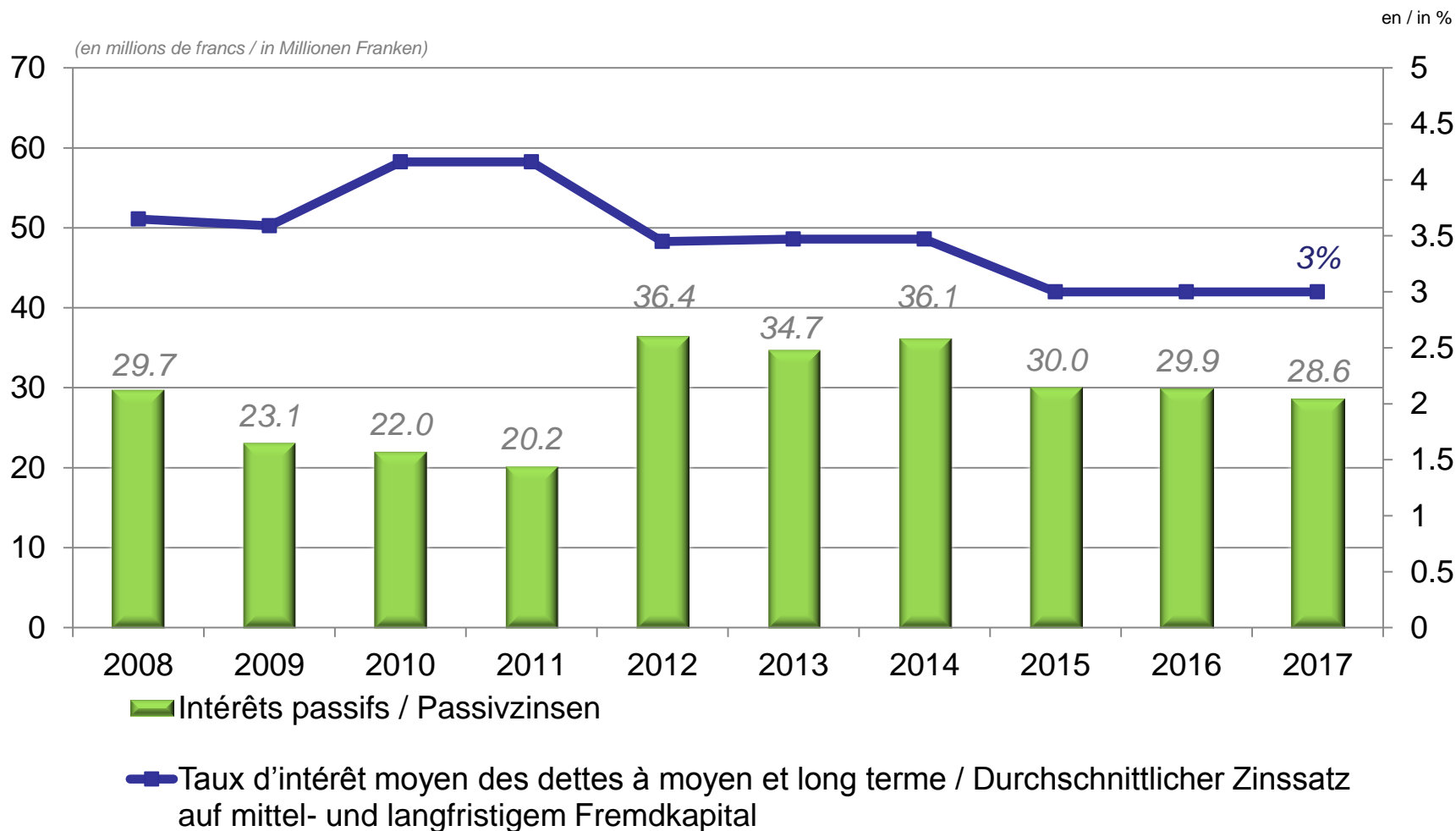
<i>(en millions de francs)</i>	Compte Rechnung 2016	Budget 2017	Compte Rechnung 2017	Ecarts / Differenz 2017-B17	<i>(in Millionen Franken)</i>
Charges financières					Finanzaufwand
Intérêts passifs	29.9	28.8	28.6	-0.1	Passivzinsen
Revenus financiers					Finanzertrag
Revenus des biens	58.1	65.4	81.4	16.0	Vermögenserträge
Résultat d'activités de financement	28.2	36.7	52.8	16.1	Ergebnis aus Finanzierung
Charges extraordinaires	160.6	83.3	251.1	167.8	Ausserordentlicher Aufwand
Amortissements	75.7	63.3	55.4	-7.9	Abschreibungen
Attributions ¹	84.8	20.0	195.6	175.6	Einlagen ¹
Revenus extraordinaires	67.6	39.7	70.1	30.4	Ausserordentlicher Ertrag
Prélèvements ¹	25.0	38.2	23.6	-14.5	Entnahmen ¹
Autres revenus extraordinaires	42.6	1.5	46.5	45.0	Andere ausserordentliche Erträge
Résultat d'activités extraordinaires	-93.0	-43.6	-181.0	-137.4	Ausserordentliches Ergebnis

¹ LGCAF, art. 9 et 22 al. 3 et 4

¹ FHG, Art. 9 und 22 Abs. 3 und 4

Evolution des intérêts passifs de 2008 à 2017

Entwicklung der Passivzinsen von 2008 bis 2017



Compte des investissements

Investitionsrechnung



▲ Investissements nets de Fr. 202.4 mios

▲ *Nettoinvestitionen von Fr. 202.4 Mio.*

Investissements

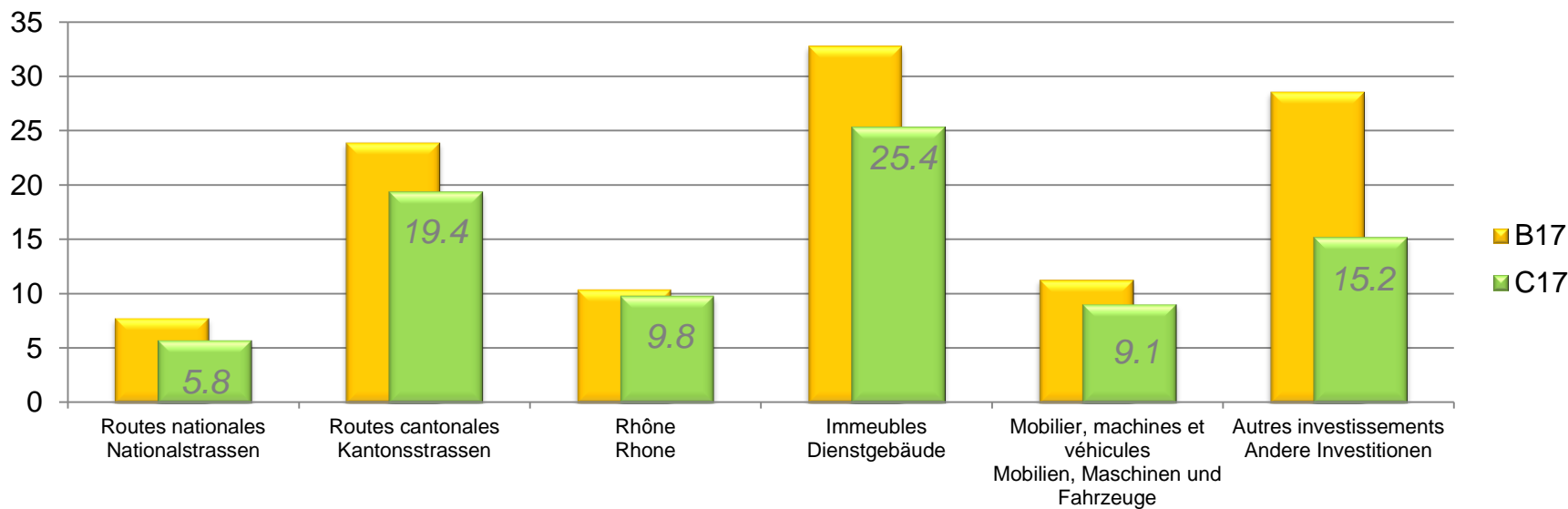
Investitionen

<i>(en millions de francs)</i>	Compte Rechnung 2016	Budget 2017	Compte Rechnung 2017	Ecarts / Differenz 2017-B17	<i>(in Millionen Franken)</i>
Investissements nets par catégorie	149.4	226.9	202.4	-24.4	Nettoinvestitionen pro Kategorie
Investissements de l'Etat	67.0	114.8	84.8	-30.1	Investitionen des Staates
Participations aux investissements de tiers	67.2	93.0	105.2	12.2	Beteiligungen an Investitionen Dritter
Prêts et participations permanentes	15.2	19.0	12.5	-6.6	Darlehen und Beteiligungen

Investissements propres

Investitionen des Staates

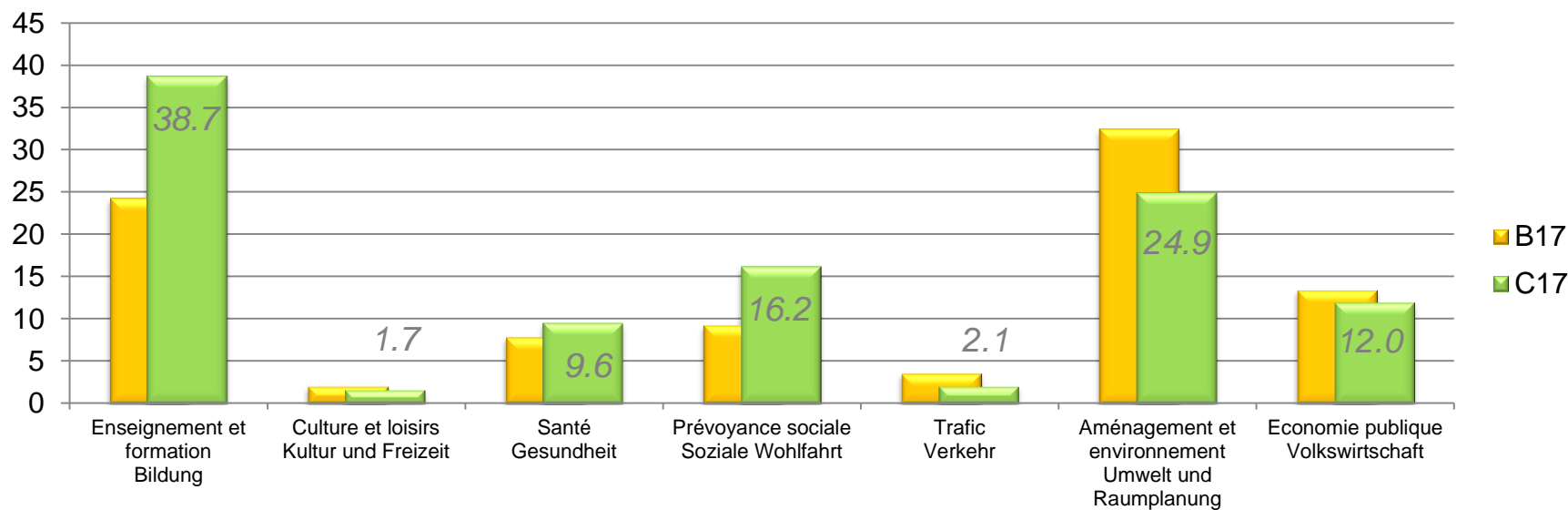
<i>(en millions de francs)</i>	Compte Rechnung 2016	Budget 2017	Compte Rechnung 2017	Ecarts / Differenz 2017-B17	<i>(in Millionen Franken)</i>
Dépenses	274.3	405.5	259.4	-146.1	Ausgaben
Recettes	207.3	290.7	174.7	-116.0	Einnahmen
Total	67.0	114.8	84.8	-30.1	Total



Participations aux investissements de tiers

Beteiligungen an Investitionen Dritter

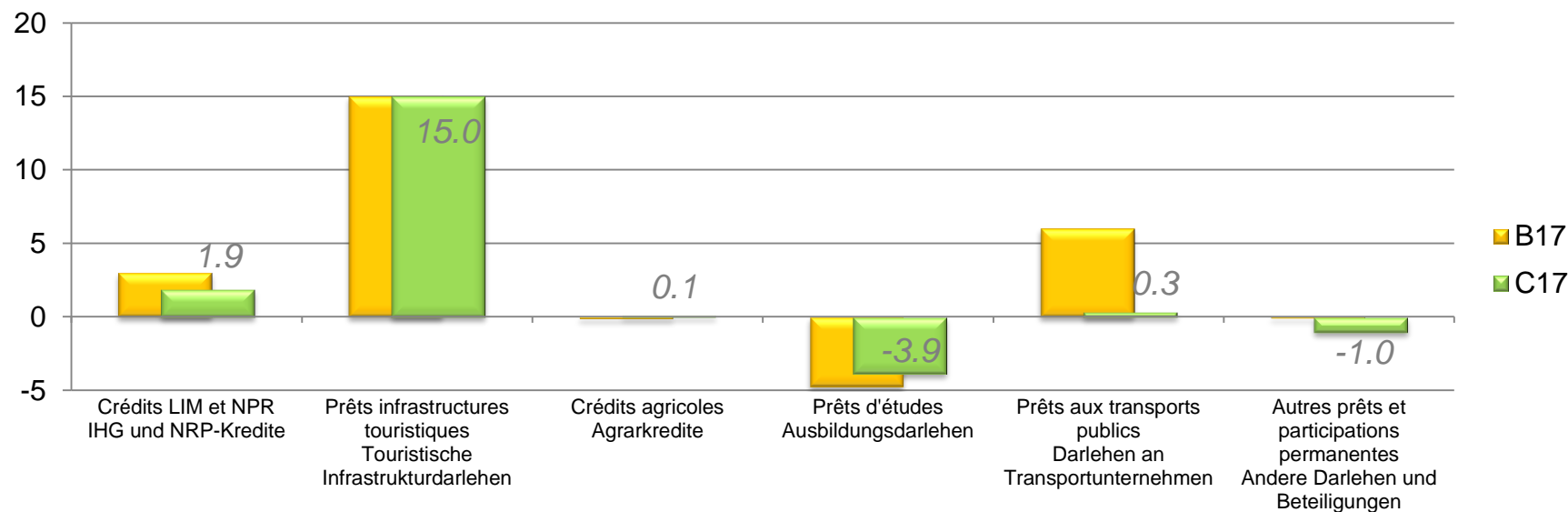
<i>(en millions de francs)</i>	Compte Rechnung 2016	Budget 2017	Compte Rechnung 2017	Ecarts / Differenz 2017-B17	<i>(in Millionen Franken)</i>
Dépenses	110.6	149.8	161.0	11.2	Ausgaben
Recettes	43.5	56.8	55.8	-1.0	Einnahmen
Total	67.2	93.0	105.2	12.2	Total



Prêts et participations permanentes

Darlehen und Beteiligungen

<i>(en millions de francs)</i>	Compte Rechnung 2016	Budget 2017	Compte Rechnung 2017	Ecarts / Differenz 2017-B17	<i>(in Millionen Franken)</i>
Dépenses	111.3	60.7	52.1	-8.6	Ausgaben
Recettes	96.2	41.6	39.6	-2.0	Einnahmen
Total	15.2	19.0	12.5	-6.6	Total



Financement

Finanzierung

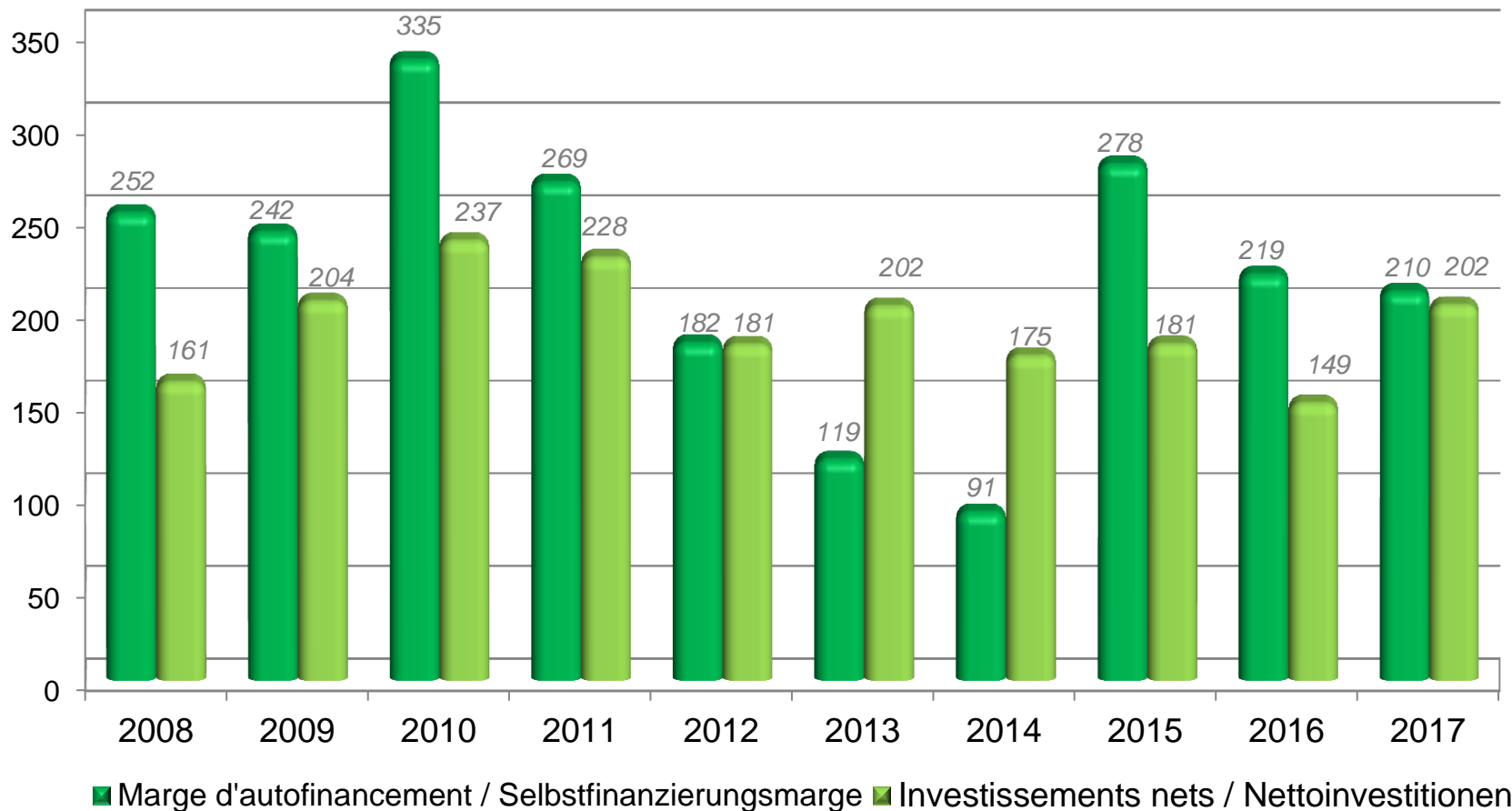


Couverture des investissements nets par la marge d'autofinancement

Deckung der Nettoinvestitionen durch die Selbstfinanzierungsmarge

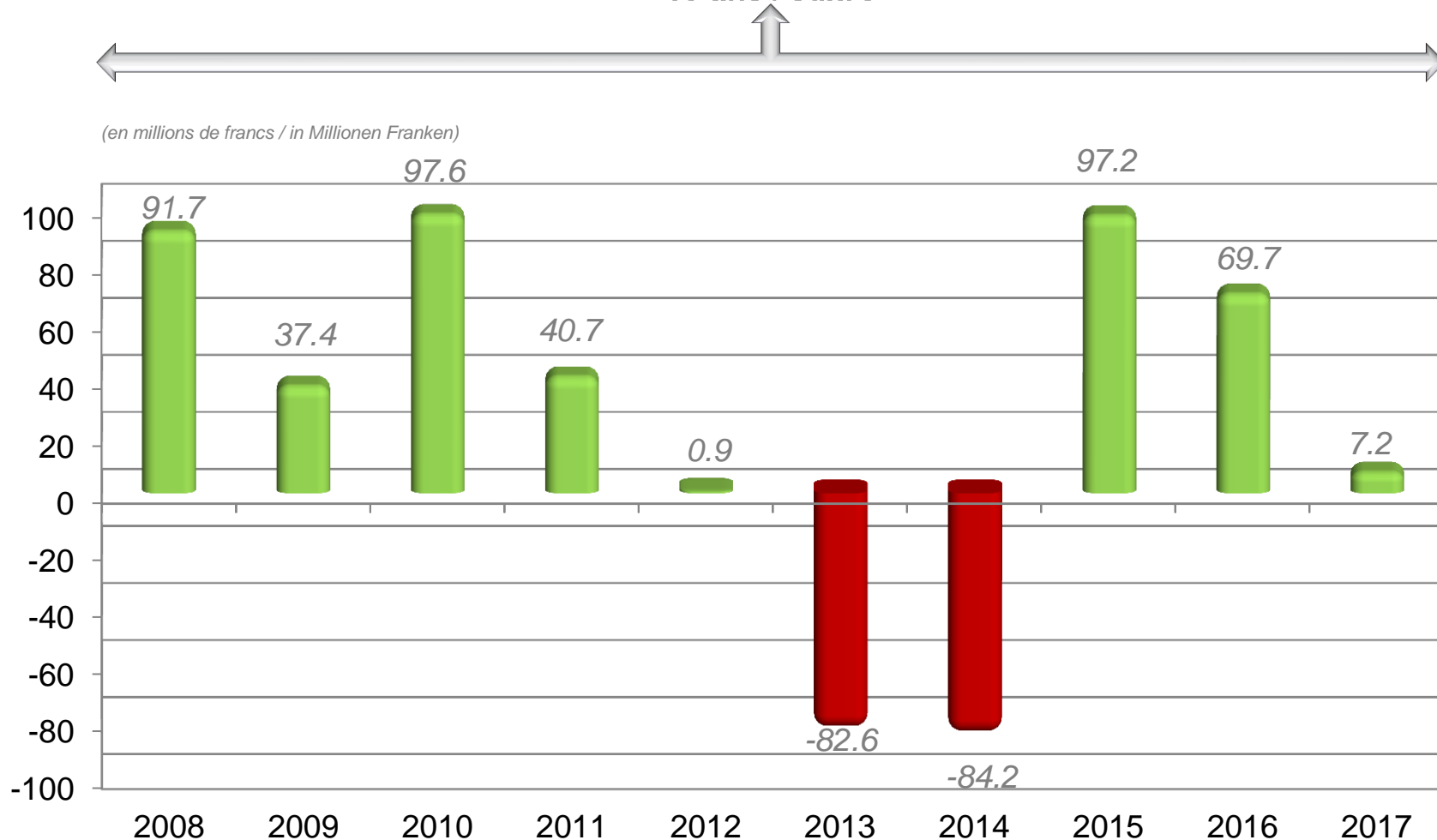
Investissements nets sur 10 ans : 1.9 mrd (moyenne annuelle 192.1 mios)
Nettoinvestitionen in 10 Jahren: Fr. 1.9 Mia. (Jahresdurchschnitt Fr. 192.1 Mio.)

(en millions de francs / in Millionen Franken)



Excédent (+) / Insuffisance (-) de financement Finanzierungsüberschuss (+) / -fehlbetrag (-)

+ 275.5 mios / Mio.
10 ans / Jahre



Bilan

Bilanz



▲ **Bilan**

▲ ***Bilanz***

Bilan au / Bilanz am 31.12.2017

<i>(en millions de francs)</i>	31.12.2016	31.12.2017	Variation Veränderung 2016-2017	<i>(in Millionen Franken)</i>
Actifs				Aktiven
Patrimoine financier	2'086.5	2'298.0	211.5	Finanzvermögen
Patrimoine administratif	1'148.5	1'145.4	-3.1	Verwaltungsvermögen
Avances aux financements spéciaux	7.4	16.0	8.6	Vorschüsse für Spezialfinanzierungen
Total des actifs	3'242.4	3'459.4	217.0	Total der Aktiven
Passifs				Passiven
Engagements	2'495.2	2'539.2	43.9	Verpflichtungen
Engagements envers les financ. spéciaux	672.3	841.3	168.9	Verpflichtungen für Spezialfinanzierungen
Fortune	74.9	79.0	4.1	Eigenkapital
Total des passifs	3'242.4	3'459.4	217.0	Total der Passiven

Endettement au 31.12.2017

Nettoverschuldung am 31.12.2017

<i>(en millions de francs)</i>	Compte Rechnung 2016	Budget 2017	Compte Rechnung 2017	<i>(in Millionen Franken)</i>
Endettement brut	3'167.6	3'041.5	3'380.4	Bruttoverschuldung
Endettement net	1'073.6	1'100.0	1'066.4	Nettoverschuldung
Dette brute et nette par habitant				Brutto-/Nettoschuld pro Einwohner
<i>Dette brute (en francs)</i>	<i>9'436</i>	<i>8'940</i>	<i>9'967</i>	<i>Bruttoschuld (in Franken)</i>
<i>Dette nette (en francs)</i>	<i>3'198</i>	<i>3'233</i>	<i>3'144</i>	<i>Nettoschuld (in Franken)</i>

2017 : dette nette par habitant / *Nettoschuld pro Einwohner*
Fr. 3'144.- (2016 : Fr. 3'198.-)

Eléments clefs du compte 2017

Wesentliche Merkmale der Rechnung 2017

Résultat opérationnel réjouissant /
Erfreuliches operatives Ergebnis
185.1 mios/Mio.

BNS / SNB
46.5 mios/Mio.

Des moyens pour le futur /
Gelder für die Zukunft
180.0 mios/Mio.

**Compte /
Rechnung
2017**

Recettes fiscales / Steuerertrag
+105.4 mios/Mio.

Investissements nets / *Nettoinvestitionen* :
202.4 Mio.

Versements aux communes
des décomptes finaux /
Auszahlung der
Schlussabrechnungen an die
Gemeinden
30.2 mios/Mio.

Ecart budgétaire / Budgetabweichung
-24.4 mios/Mio.

Attributions aux préfinancement des dépenses /
Einlagen in Aufwandvorfinanzierungen
15.6 mios/Mio.

Questions - Interviews

Fragen - Interviews

