



Département de l'économie et de la formation
Service de l'industrie, du commerce et du travail

Departement für Volkswirtschaft und Bildung
Dienststelle für Industrie, Handel und Arbeit

CANTON DU VALAIS
KANTON WALLIS

SITUATION SUR LE MARCHÉ DU TRAVAIL EN AVRIL 2025

À la fin avril, 5'326 chômeurs étaient inscrits auprès des Offices régionaux de placement (ORP) valaisans, soit 42 chômeurs de moins que le mois précédent. Le taux de chômage en Valais est resté stable à 3.0%.

De manière générale, nous observons un ralentissement des activités touristiques avec 180 nouvelles inscriptions (soit +31.0%) pour l'hôtellerie-restauration. La fin de la saison hivernale ainsi que des vacances scolaires peuvent expliquer ce phénomène. Toutefois, cette hausse est notamment compensée par la reprise des activités dans les secteurs de la construction (-257 chômeurs) et de l'agriculture (-35 chômeurs).

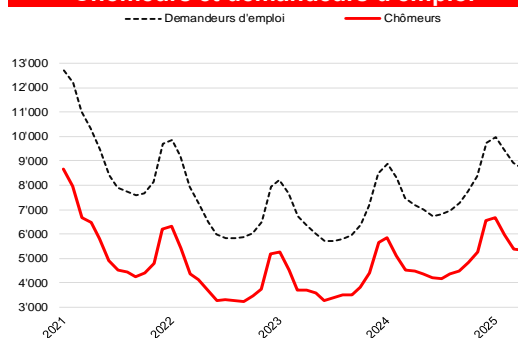
L'évolution du chômage durant le mois d'avril n'a pas été la même dans les trois régions du canton. En effet, alors que le Haut-Valais affiche une hausse de 43 chômeurs (+0.1 pt), le Bas-Valais présente une diminution de 85 chômeurs (-0.1 pt). Quant au Valais central, le chômage y demeure stable avec un chômeur en moins.

6 mai 2025

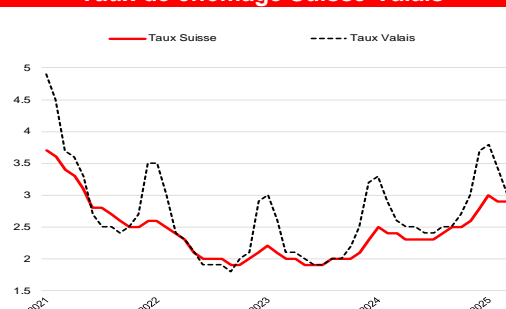
Chômage avril 2025

	Taux	Chômeurs	
Valais	3%	5'326	→
Haut-Valais	1.3%	555	↗
Valais central	3.7%	2'513	→
Bas-Valais	3.5%	2'254	↘

Chômeurs et demandeurs d'emploi



Taux de chômage Suisse-Valais



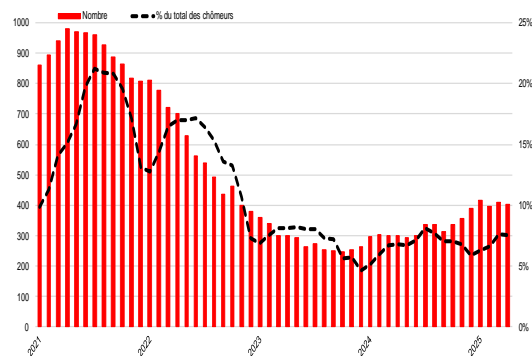
Chômage par régions

	Taux de chômage			Chômeurs		
	Avril 2025	variation mensuelle	variation annuelle	Avril 2025	variation mensuelle	variation annuelle
Suisse	2.8	-0.1	0.5	130'101	-2'468	23'144
Valais	3.0	0.0	0.5	5'326	-42	860
Haut-Valais	1.3	0.1	0.1	555	43	53
Valais Central	3.7	0.0	0.8	2'513	-1	508
Bas-Valais	3.5	-0.1	0.5	2'254	-85	295
RAV Oberwallis	1.3	0.1	0.1	543	46	48
ORP Sierre	3.8	0.3	0.7	874	74	162
ORP Sion	3.6	-0.2	0.8	1'648	-82	348
ORP Martigny	3.6	-0.2	0.6	1'201	-64	198
ORP Monthey-St-Maurice	3.4	0.0	0.4	1'059	-16	103

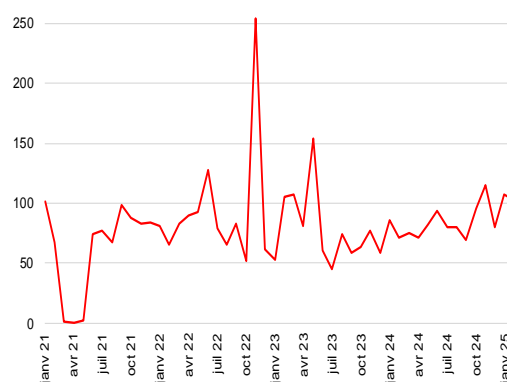
Contact

Eduard Nevistic, collaborateur scientifique à l'Observatoire valaisan de l'emploi (OVE), entre 11h00 et 11h30.
Tél. 027 606 73 38

Chômeurs de longue durée



Arrivées en fin de droits



Profil des chômeurs

	Chômeurs			Taux de chômage		
	Avril 2025	variation mensuelle	variation annuelle	Avril 2025	variation mensuelle	variation annuelle
15-24 ans	567	-46	113	3.4	-0.3	0.7
25-49 ans	3'294	50	543	3.3	0.1	0.6
50-64 ans	1'463	-46	206	2.7	-0.1	0.4
Hommes	2'991	-261	525	3.1	-0.3	0.5
Femmes	2'335	219	335	2.9	0.3	0.4
Suisses	2'418	-3	346	1.9	0.0	0.3
Etrangers	2'908	-39	514	6.3	-0.1	1.1
Au chômage depuis 1-6 mois	3'802	-139	461	-	-	-
Au chômage depuis 6-12 mois	1'122	103	297	-	-	-
Au chômage depuis plus de 12 mois (longue durée)	402	-6	102	-	-	-

Chômage par activités économiques

	Avril 2025		Variation mensuelle		Variation annuelle	
	Effectifs	Part en %	Absolue	Relative en %	Absolue	Relative en %
Activités saisonnières						
Construction	644	12	-257	-28.5	126	24.3
Hôtellerie, restauration	761	14	180	31.0	5	0.7
Agriculture, sylviculture	92	2	-35	-27.6	10	12.2
Activités non saisonnières						
Industrie	577	11	-26	-4.3	76	15.2
Commerce; entretien et réparation d'automobiles	798	15	12	1.5	177	28.5
Transports	221	4	70	46.4	-44	-16.6
Information et communication	129	2	1	0.8	32	33.0
Activités spécialisées, scientifiques, immobilières et financière	578	11	18	3.2	129	28.7
Activités de service administratif et de soutien	346	6	-26	-7.0	77	28.6
Administration publique, assurances sociales et enseignement	307	6	8	2.7	72	30.6
Santé et action sociale	468	9	16	3.5	129	38.1
Activités créatives, artistiques et de spectacle	85	2	-12	-12.4	6	7.6
Autres professions	320	6	9	2.9	65	25.5

Taux de chômage : Depuis le 1^{er} janvier 2020, le taux de chômage est calculé sur le recensement de la population active issue de la mise en commun de données recueillies sur 3 ans (2018-2020) par l'Office fédéral de statistique (OFS). Le Valais compte une population active de 176'414 personnes.

Chômeurs : Personnes annoncées auprès des offices régionaux de placement, qui n'ont pas d'emploi et sont immédiatement disponibles en vue d'un placement, peu importe qu'elles touchent, ou non, une indemnité de chômage.

Demandeurs d'emploi : Tous les demandeurs d'emploi, chômeurs et non-chômeurs, inscrits aux ORP et cherchant un emploi.

Chômeurs de longue durée : Personnes inscrites au chômage depuis plus d'une année

Chômeurs en fin de droit : chômeurs qui ont épuisé leur droit maximum aux indemnités journalières ou dont le droit aux indemnités journalières s'est éteint à l'expiration du délai-cadre de deux ans sans qu'il n'ait pu ouvrir un nouveau délai-cadre d'indemnisation.