



DIE LAGE AUF DEM ARBEITSMARKT IM AUGUST 2018

Ende August waren in den Regionalen Arbeitsvermittlungszentren (RAV) des Wallis 4335 Arbeitslose gemeldet. Im Vergleich zu Ende Juli sind dies 112 Personen mehr. Die Arbeitslosenquote stieg im August um 0.1 Prozentpunkte auf 2.5 %.

Im Vergleich zum Vormonat verzeichnet der Kanton Wallis insgesamt ein wenig mehr Arbeitslose, wobei die Zahlen im Oberwallis leicht zurückgingen, während sie in den beiden anderen Regionen stiegen.

Eine Zunahme der Anzahl Arbeitsloser kann in der Gruppe der 15-24-Jährigen beobachtet werden, die nach Abschluss ihrer Ausbildung vor dem Eintritt in den Arbeitsmarkt stehen. Auch die Zahl der Arbeitslosen, die seit weniger als sechs Monaten arbeitslos gemeldet sind, erhöhte sich.

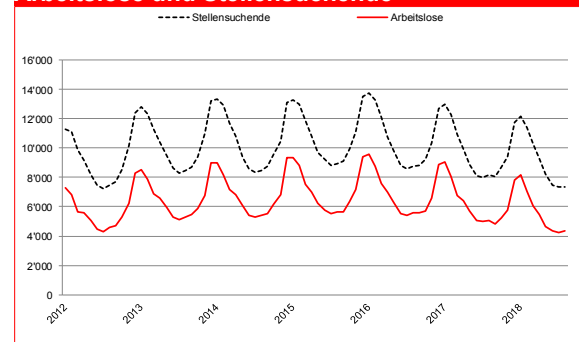
Im Jahresvergleich sind jedoch 14 % weniger Arbeitslose gemeldet, was den guten Zustand der Walliser Konjunktur bestätigt.

7. September 2018

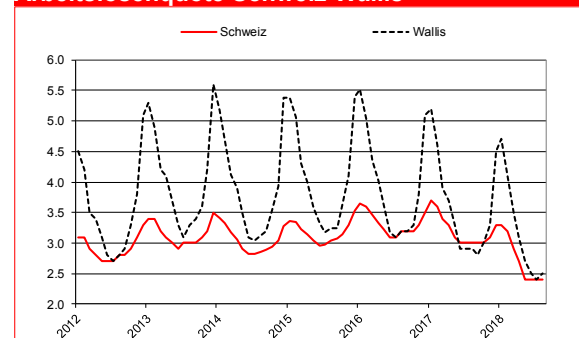
Arbeitslosigkeit August 2018

	Quote	Arbeitslose	
Wallis	2.5%	4335	↗
Oberwallis	0.7%	297	→
Mittelwallis	3.1%	2119	→
Unterwallis	3%	1914	↗

Arbeitslose und Stellensuchende



Arbeitslosenquote Schweiz-Wallis

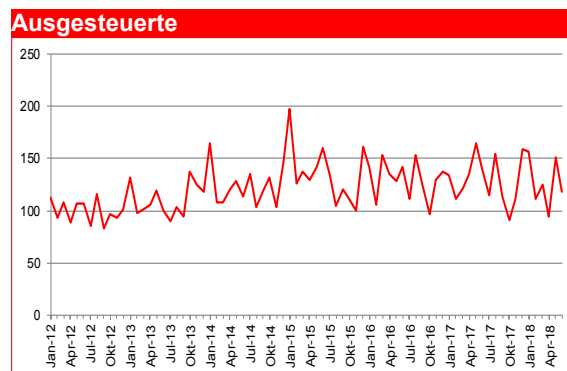
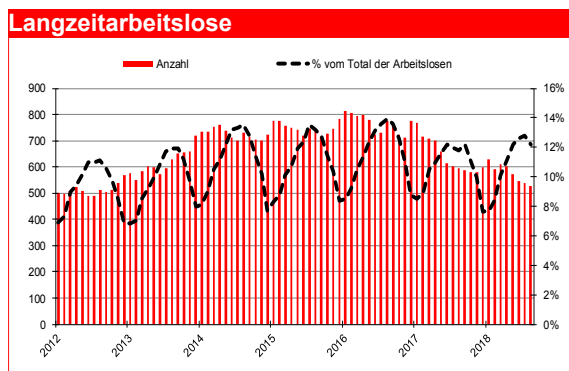


Arbeitslosigkeit nach Regionen

	Arbeitslosenquote			Arbeitslose		
	August 2018	Monatl. Differenz	Jährl. Differenz	August 2018	Monatl. Differenz	Jährl. Differenz
Schweiz	2.4	0.0	-0.6	107'893	1'841	-27'685
Wallis	2.5	0.1	-0.4	4'335	112	-728
Oberwallis	0.7	0.0	-0.2	297	-9	-93
Mittelwallis	3.1	0.0	-0.7	2'119	33	-426
Unterwallis	3.0	0.1	-0.3	1'914	89	-214
RAV Oberwallis	0.7	0.0	-0.2	297	-8	-89
ORP Sierre	2.6	0.1	-0.8	597	8	-193
ORP Sion	3.5	0.1	-0.5	1'526	23	-229
ORP Martigny	3.0	0.2	-0.2	972	64	-81
ORP Monthey-St.-Maurice	3.0	0.1	-0.5	943	27	-129

Kontaktperson

Michaël Jacquier, wissenschaftlicher Mitarbeiter der Arbeitsmarktbeobachtung Wallis (ABW), zwischen 11.00 Uhr und 11.30 Uhr unter der Telefonnummer 027 606 73 38



Profil der Arbeitslosen

	Arbeitslose			Arbeitslosenquote		
	August 2018	Monatl. Differenz	Jährl. Differenz	Monatl. Differenz	Jährl. Differenz	
15-24 Jährige	791	105	-34	3.5	0.5	-0.2
25-49 Jährige	2443	13	-474	2.4	0.0	-0.5
50 Jährige und älter	1101	-6	-220	2.1	0.0	-0.5
Männer	2238	46	-420	2.4	0.1	-0.4
Frauen	2097	66	-308	2.6	0.0	-0.4
Schweizer	2514	69	-303	1.9	0.0	-0.3
Ausländer	1821	43	-425	4.2	0.1	-0.9
Seit 1-6 Monaten arbeitslos	2863	182	-405			
Seit 6-12 Monaten arbeitslos	944	-59	-255			
Seit mehr als 12 Mt. arbeitslos (Langzeitarbeitslos)	528	-11	-68			

Arbeitslose nach Berufsgruppen

	August 2018		Monatliche Differenz		Jährliche Differenz	
	Bestände	Anteil in %	absolut	relativ in %	absolut	relativ in %
Saisonale Berufe						
Baugewerbe	374	9	-23	-5.8	-125	-25.1
Gastgewerbe, Hauswirtschaft und Reinigung	857	20	25	3.0	-137	-13.8
Land-, Forstwirtschaft und Tierzucht	120	3	24	25.0	-28	-18.9
Nicht-saisonale Berufe						
Industrie	429	10	-1	-0.2	-151	-26.0
Handel und Verkauf	537	12	15	2.9	-106	-16.5
Transport und Technik	360	8	39	12.1	-60	-14.3
Information und Kommunikation	149	3	11	8.0	-3	-2.0
Wissenschaften, Finanzen, spezialisierte Tätigkeiten	249	6	-20	-7.4	-21	-7.8
Administration und Sicherheit	632	15	41	6.9	-106	-14.4
Gesundheit und Soziales	411	9	19	4.8	-25	-5.7
Künstlerische Berufe	52	1	2	4.0	15	40.5
Andere Berufe	165	4	-20	-10.8	19	13.0

Arbeitslosenquote: Ab dem 1. Januar 2014 wird die Arbeitslosenquote anhand der Erhebung der Erwerbstätigen aus einem 3-Jahres-Pooling (2012-2014) des Bundesamtes für Statistik (BFS) errechnet. Die aktive Bevölkerung im Wallis beträgt 174'064 Personen.

Arbeitslose: Personen, welche bei einem Regionalen Arbeitsvermittlungszentrum (RAV) gemeldet sind, keine Stelle haben und sofort vermittelbar sind

Stellensuchende: Alle arbeitslosen und nichtarbeitslosen Personen, welche beim RAV gemeldet sind und eine Stelle suchen.

Langzeitarbeitslose: Personen, die seit mehr als einem Jahr arbeitslos gemeldet sind Dabei ist unerheblich, ob sie Arbeitslosenentschädigung erhalten oder nicht.

Ausgesteuerte: Arbeitslose, die ihren Höchstanspruch auf Taggelder ausgeschöpft haben oder deren Taggelderanspruch nach Ablauf der zweijährigen Rahmenfrist erloschen ist, ohne dass eine neue Rahmenfrist für den Leistungsbezug eröffnet werden konnte