



DIE LAGE AUF DEM ARBEITSMARKT IM SEPTEMBER 2018

Ende September waren in den Regionalen Arbeitsvermittlungszentren (RAV) des Wallis 4160 Arbeitslose angemeldet, d.h. 175 weniger als Ende August. Die Arbeitslosenquote ging um 0,1 Prozentpunkte auf 2,4 % zurück und befindet sich gleichauf mit der nationalen Quote. Dieser Rückgang ist eine Folge der günstigen Wirtschaftslage.

Im Mittel- und Unterwallis ging die Arbeitslosigkeit im Vergleich zu Ende August zurück. Im Oberwallis hingegen liess das Ende der Sommersaison im Tourismus die Arbeitslosigkeit ansteigen.

Mit Ausnahme des Gastgewerbes ging die Arbeitslosigkeit fast in allen Berufsgruppen zurück. Dieser monatliche Rückgang wird vom Baugewerbe getragen, da die Unternehmen allem Anschein nach mehr Arbeiter angestellt haben, um die Baustellen noch vor dem Winter fertigzustellen.

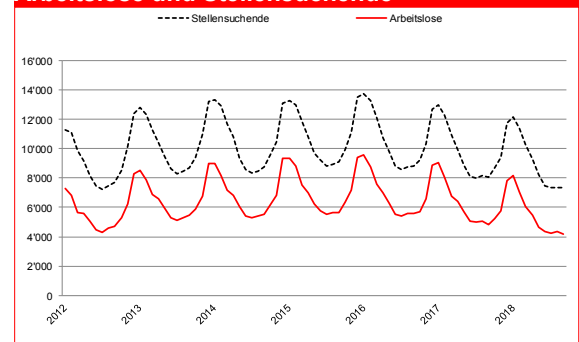
Bei den jährlichen Schwankungen bestätigt die rückläufige Arbeitslosigkeit in den Industrieberufen die günstige Lage der Walliser Wirtschaft. Die Arbeitslosigkeit ging auch in den administrativen und kaufmännischen Berufen sowie im Verkauf zurück. Diese Abnahme ist eine mögliche Folge des Wiederaufschwungs in anderen Branchen.

8. Oktober 2018

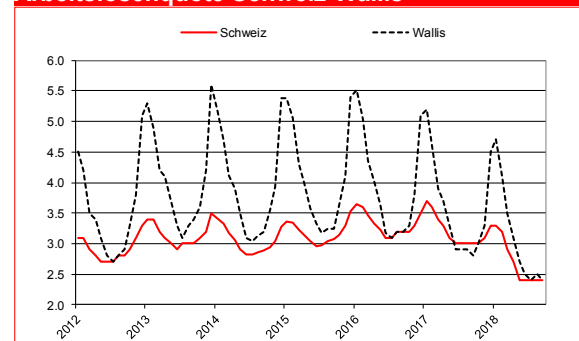
Arbeitslosigkeit September 2018

	Quote	Arbeitslose	
Wallis	2.4%	4160	↘
Oberwallis	0.8%	364	↗
Mittelwallis	2.9%	1988	↘
Unterwallis	2.8%	1804	↘

Arbeitslose und Stellensuchende



Arbeitslosenquote Schweiz-Wallis

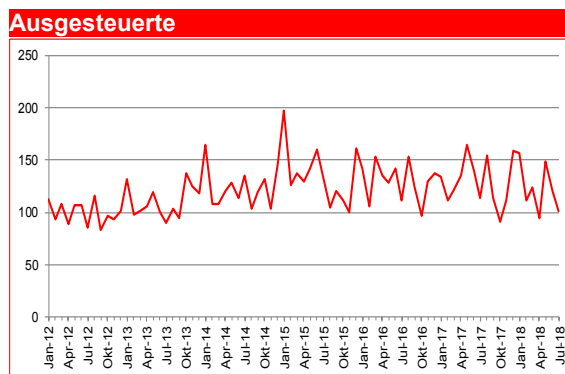
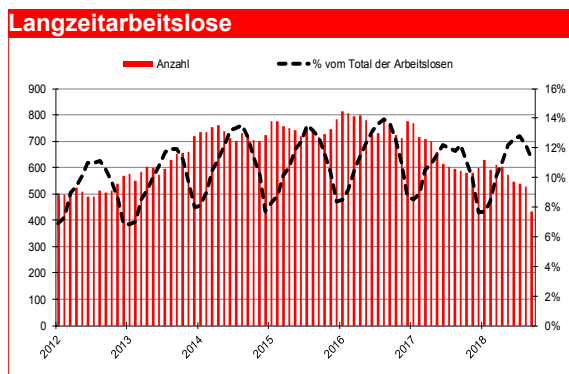


Arbeitslosigkeit nach Regionen

	Arbeitslosenquote			Arbeitslose		
	Sept. 2018	Monatl. Differenz	Jährl. Differenz	Sept. 2018	Monatl. Differenz	Jährl. Differenz
Schweiz	2.4	0.0	-0.6	106'586	-1'307	-26'583
Wallis	2.4	-0.1	-0.4	4'160	-175	-656
Oberwallis	0.8	0.1	-0.1	364	67	-4
Mittelwallis	2.9	-0.2	-0.7	1'988	-131	-432
Unterwallis	2.8	-0.2	-0.4	1'804	-110	-224
RAV Oberwallis	0.9	0.2	0.1	365	68	2
ORP Sierre	2.5	-0.1	-0.7	581	-16	-169
ORP Sion	3.2	-0.3	-0.6	1'410	-116	-263
ORP Martigny	2.8	-0.2	-0.2	920	-52	-69
ORP Monthey-St.-Maurice	2.8	-0.2	-0.5	884	-59	-152

Kontaktperson

Peter Kalbermatten, Chef der Dienststelle für Industrie, Handel und Arbeit (DIHA), zwischen 11.00 Uhr und 11.30 Uhr - Tel. 027 606 73 05



Profil der Arbeitslosen

	Arbeitslose			Arbeitslosenquote		
	Sept. 2018	Monatl. Differenz	Jährl. Differenz	Monatl. Differenz	Jährl. Differenz	
15-24 Jährige	710	-81	-36	3.2	-0.3	
25-49 Jährige	2389	-54	-411	2.4	0.0	
50 Jährige und älter	1061	-40	-209	2.0	-0.1	
Männer	2096	-142	-366	2.2	-0.2	
Frauen	2064	-33	-290	2.6	0.0	
Schweizer	2355	-159	-335	1.8	-0.1	
Ausländer	1805	-16	-321	4.1	-0.1	
Seit 1-6 Monaten arbeitslos	2818	-45	-297			
Seit 6-12 Monaten arbeitslos	876	-68	-237			
Seit mehr als 12 Mt. arbeitslos (Langzeitarbeitslos)	466	-62	-122			

Arbeitslose nach Berufsgruppen

	September 2018		Monatliche Differenz		Jährliche Differenz	
	Bestände	Anteil in %	absolut	relativ in %	absolut	relativ in %
Saisonale Berufe						
Baugewerbe	305	7	-69	-18.4	-98	-24.3
Gastgewerbe, Hauswirtschaft und Reinigung	938	23	81	9.5	-139	-12.9
Land-, Forstwirtschaft und Tierzucht	106	3	-14	-11.7	-9	-7.8
Nicht-saisonale Berufe						
Industrie	405	10	-24	-5.6	-135	-25.0
Handel und Verkauf	498	12	-39	-7.3	-116	-18.9
Transport und Technik	330	8	-30	-8.3	-44	-11.8
Information und Kommunikation	141	3	-8	-5.4	-17	-10.8
Wissenschaften, Finanzen, spezialisierte Tätigkeiten	247	6	-2	-0.8	-26	-9.5
Administration und Sicherheit	595	14	-37	-5.9	-84	-12.4
Gesundheit und Soziales	401	10	-10	-2.4	-3	-0.7
Künstlerische Berufe	51	1	-1	-1.9	11	27.5
Andere Berufe	143	3	-22	-13.3	4	2.9

Arbeitslosenquote: Ab dem 1. Januar 2014 wird die Arbeitslosenquote anhand der Erhebung der Erwerbstätigen aus einem 3-Jahres-Pooling (2012-2014) des Bundesamtes für Statistik (BFS) errechnet. Die aktiven Bevölkerung im Wallis beträgt 174'064 Personen.

Arbeitslose: Personen, welche bei einem Regionalen Arbeitsvermittlungszentrum (RAV) gemeldet sind, keine Stelle haben und sofort vermittelbar sind

Stellensuchende: Alle arbeitslosen und nichtarbeitslosen Personen, welche beim RAV gemeldet sind und eine Stelle suchen.

Langzeitarbeitslose: Personen, die seit mehr als einem Jahr arbeitslos gemeldet sind Dabei ist unerheblich, ob sie Arbeitslosenentschädigung erhalten oder nicht.

Ausgesteuerte: Arbeitslose, die ihren Höchstanspruch auf Taggelder ausgeschöpft haben oder deren Taggelderanspruch nach Ablauf der zweijährigen Rahmenfrist erloschen ist, ohne dass eine neue Rahmenfrist für den Leistungsbezug eröffnet werden konnte

Quelle: Zahlen des Staatssekretariats für Wirtschaft (SECO)

Das vollständige Statistikbulletin finden Sie auf <https://www.vs.ch/de/web/sict/statistik-und-publikationen>.