



## COMMUNIQUÉ POUR LES MÉDIAS

Chômage Août 2013			
	Taux	Chômeurs	
Valais	3.3%	5283	↗
Haut-Valais	1.4%	577	→
Valais central	4.2%	2582	↗
Bas-Valais	3.6%	2124	↗

9 septembre 2013

### Valais : la situation sur le marché du travail en août

**(IVS).- Quelque 5283 chômeurs étaient inscrits auprès des Offices régionaux de placement (ORP) valaisans à la fin août, soit 187 de plus qu'à la fin juillet. Le taux de chômage est remonté à 3.3% (+0.2 point) et il s'éloigne à nouveau du taux suisse, qui reste stable à 3%.**

La moitié de l'augmentation du chômage d'août a été enregistrée dans les professions saisonnières de l'agriculture et du tourisme, en raison du ralentissement de l'activité liée à la fin de saison estivale. Dans l'agriculture, l'activité reprendra avec la période des vendanges. Ce phénomène explique la légère augmentation du chômage dans le Valais Central et dans le Bas-Valais. Le chômage est, par contre, resté stable dans le Haut-Valais.

L'autre moitié de l'augmentation du chômage d'août a été constatée chez les jeunes de la classe d'âge des 15-24 ans, qui ne sont pas encore entrés dans la vie professionnelle. Ils se trouvent soit en phase de transition entre la fin de l'école obligatoire et la poursuite d'une formation, soit en phase de transition entre la fin de la formation et le début de l'activité professionnelle.

La demande intérieure contribue à soutenir la conjoncture, plus particulièrement la branche du tourisme. On observe en effet que le chômage a augmenté moins fortement que l'année dernière à la même période en comparaison annuelle et mensuelle.

#### **Note aux rédactions**

**Pour de plus amples informations, vous pouvez contacter Peter Kalbermatten, chef du Service de l'industrie, du commerce et du travail, entre 11h00 et 11h30, au 027 606 73 05**



## Les chiffres essentiels du chômage valaisan (Août 2013)

	Taux de chômage			Chômeurs		
	Août 2013	var. mens.	var. ann.	Août 2013	var. mens.	var. ann.
Suisse	3.0%	0.0 pt	0.3 pt	129956	1440	10133
Valais	3.3%	0.2 pt	0.5 pt	5283	187	686
Haut-Valais	1.4%	0.0 pt	0.3 pt	577	7	128
Valais Central	4.2%	0.2 pt	0.6 pt	2582	121	377
Bas-Valais	3.6%	0.1 pt	0.3 pt	2124	59	181
RAV Oberwallis	1.4%	0.0 pt	0.3 pt	576	7	127
ORP Sierre	4.0%	0.1 pt	0.3 pt	873	36	82
ORP Sion	4.3%	0.2 pt	0.7 pt	1712	86	298
ORP Martigny	3.4%	0.1 pt	0.3 pt	1131	40	89
ORP Monthey-St.-Maurice	3.9%	0.1 pt	0.3 pt	991	19	92

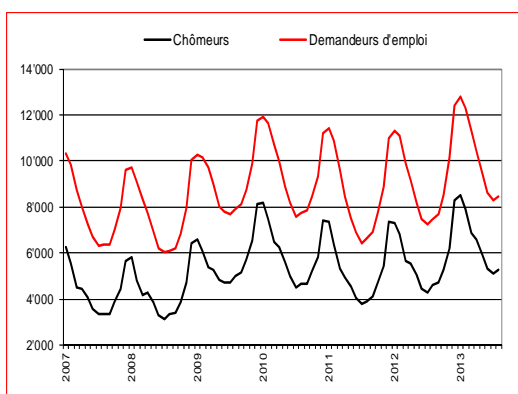
1. Chômage selon les régions (tous les taux sont calculés selon le recensement de la population 2010)

	Taux de chômage			Chômeurs		
	Août 2013	var. mens.	var. ann.	Août 2013	var. mens.	var. ann.
15-24 ans	4.3%	0.4 pt	0.4 pt	944	82	75
25-49 ans	3.2%	0.1 pt	0.4 pt	3132	79	391
50 ans et plus	2.8%	0.0 pt	0.5 pt	1207	26	220
Femmes	3.5%	-0.1 pt	0.3 pt	2569	117	263
Hommes	3.0%	0.0 pt	0.4 pt	2714	70	423
Suisses	2.3%	0.1 pt	0.3 pt	2807	101	361
Etrangers	6.4%	0.2 pt	0.8 pt	2476	86	325

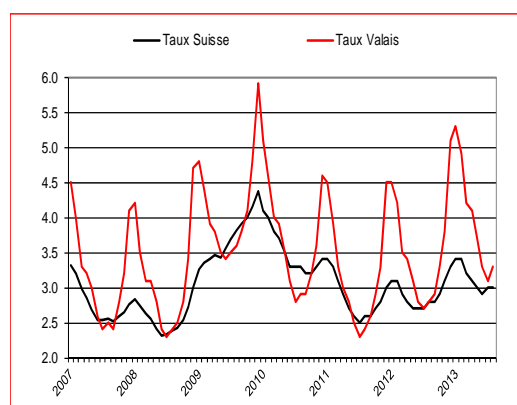
2. Profil des chômeurs (tous les taux sont calculés selon le recensement de la population 2010)

	Août 2013	var. mens.	var. ann.
<b>Professions saisonnières</b>			
Construction <sup>1</sup>	590	12	101
Hôtellerie, restauration et nettoyage <sup>2</sup>	1181	46	87
Agriculture, économie forestière, élevage animaux	186	43	29
<b>Professions non saisonnières</b>			
Industrie <sup>3</sup>	565	24	53
Professions commerciales et de la vente	637	8	101
Transports et activités techniques <sup>4</sup>	428	4	76
Information et communication <sup>5</sup>	171	-7	22
Activités spécialisées, scientifiques et financières <sup>6</sup>	256	1	36
Activités de service administratif et de soutien <sup>7</sup>	657	61	115
Santé humaine et action sociale <sup>8</sup>	406	14	41
Professions artistiques	36	2	-5
Autres professions <sup>9</sup>	170	-21	30

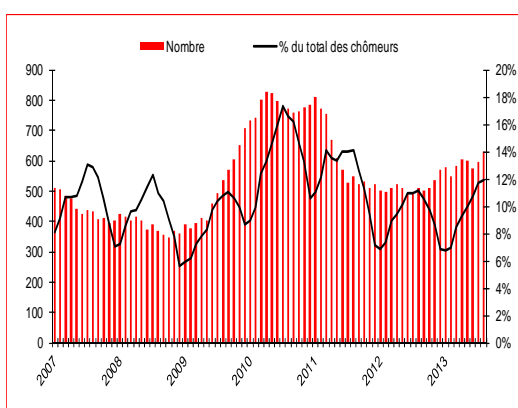
3. Chômage selon les groupes de professions



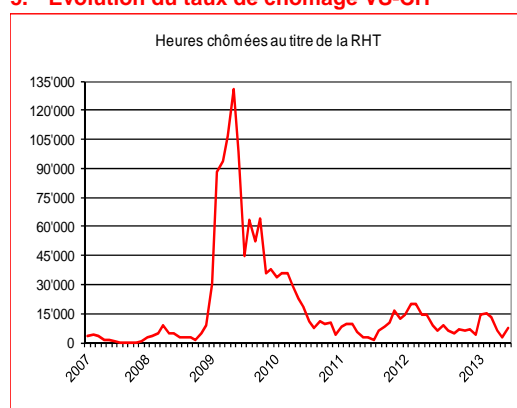
4. Évolution du chômage en Valais



5. Évolution du taux de chômage VS-CH<sup>10</sup>



6. Chômeurs de longue durée<sup>11</sup>



7. Évolution de la RHT<sup>12</sup>

Source : Secrétariat d'Etat à l'économie (SECO)

Le bulletin statistique complet est disponible sur [www.vs.ch/sict](http://www.vs.ch/sict) > Chômage > Statistiques

- 1 **Construction** : construction - machinistes
- 2 **Hôtellerie, restauration et nettoyage** : hôtellerie et restauration et économie domestique – nettoyage, hygiène et soins corporels
- 3 **Industrie** : industrie minière, travail de la pierre, matériaux de construction - production denrées alimentaires, boissons et tabacs - industrie textile et industrie du cuir - travail de la céramique et du verre - usinage de métaux et de la construction de machines - électrotechnique, électronique, horlogerie, véhicule, outil - industrie du bois et du papier - arts graphiques - industrie chimique et matières plastiques - autres professions du façonnage et de la manufacture
- 4 **Transports et activités techniques** : transports et circulation – ingénieurs – techniciens - dessin technique
- 5 **Information et communication** : informatique - publicité, marketing, tourisme, administration fiduciaire- professions des postes et télécommunications - professions des médias et apparentées
- 6 **Activités spécialisées, scientifiques et financières** : professionnels de la banque, employés d'assurance - entrepreneurs, directeurs, fonctionnaires supérieurs - professions judiciaires – sciences sociales, humaines, naturelle, physique, exacte
- 7 **Activités de service administratif et de soutien** : professions commerciales et administratives - professions afférentes au maintien de l'ordre, la sécurité
- 8 **Santé humaine et action sociale** : assistance sociale et spirituelle et éducation - professions de la santé - professions du sport et du divertissement
- 9 **Autres** : professions du secteur tertiaire, si pas ailleurs - activité professionnelle ne peut pas être définie - non spécifié
- 10 **Taux de chômage** : A partir du 1<sup>er</sup> janvier 2010, le taux de chômage est calculé sur la base de la population active issue du recensement fédéral 2010 de la population suisse et non plus sur celle du recensement fédéral 2000, comme jusqu'à présent. Pour le Valais, la population active est passée de 137'592 personnes à 161'820, soit une augmentation de 24'228 personnes (+17%). Le taux de chômage a donc été réajusté à la baisse.
- 11 **Chômeurs de longue durée** : personnes inscrites au chômage depuis plus d'une année
- 12 **Réduction de l'horaire de travail (RHT)** : la statistique recense les réductions de l'horaire de travail décomptées et indemnisées par les caisses. Pour des raisons d'ordre pratique liées au versement des indemnités, ces données ne sont disponibles qu'après un délai de deux mois.