



## MEDIENMITTEILUNG

Arbeitslosigkeit Oktober 2013			
	Quote	Arbeitslose	
Wallis	3.6%	5861	↗
Oberwallis	2.3%	944	↗
Mittelwallis	4.6%	2795	↗
Unterwallis	3.6%	2122	→

8. November 2013

### Die Lage auf dem Walliser Arbeitsmarkt im Oktober

**(IVS).- Ende Oktober waren in den Regionalen Arbeitsvermittlungszentren (RAV) des Wallis 5861 Personen arbeitslos gemeldet, d.h. 390 mehr als Ende September. Die Arbeitslosenquote stieg um 0,2 Prozentpunkte auf 3,6 %. Dieser Anstieg der Arbeitslosigkeit ist einzig auf das Ende der Sommersaison im Tourismus zurückzuführen.**

Die Zunahme der Zahl der Arbeitslosen im Oktober wurde fast ausschliesslich in der Landwirtschaft und im Gastgewerbe verzeichnet. Mehr als zwei Drittel des Anstiegs der Arbeitslosigkeit im Gastgewerbe entfallen auf das Oberwallis, erklärbar mit dem Beginn der Zwischensaison in den Tourismusregionen.

In den Berufsgruppen des Baugewerbes stieg die Arbeitslosigkeit sowohl im Monats- wie auch im Jahresvergleich nur geringfügig. In den nächsten Wochen wird sie jedoch auch in dieser Branche zunehmen, da zahlreiche Baustellen vor dem Wintereinbruch schliessen.

In den anderen Berufsgruppen ist die Entwicklung der Arbeitslosigkeit im Vergleich zum Vormonat unverändert, ja sogar positiv.

#### **Hinweis an die Redaktionen**

**Peter Kalbermatten, Chef der Dienststelle für Industrie, Handel und Arbeit steht Ihnen zwischen 11.30 Uhr und 12.00 Uhr unter der Telefonnummer 079 667 30 01 für weitere Auskünfte zur Verfügung.**



## Die wichtigsten Zahlen der Walliser Arbeitslosigkeit (Okt. 2013)

	Arbeitslosenquote			Arbeitslose		
	Okt. 2013	monatl. Differenz	jährl. Differenz	Okt. 2013	monatl. Differenz	jährl. Differenz
Schweiz	3.1%	0.1 Pkt	0.2 Pkt	133443	2371	7907
Wallis	3.6%	0.2 Pkt	0.3 Pkt	5861	390	556
Oberwallis	2.3%	0.7 Pkt	0.4 Pkt	944	264	133
Mittelwallis	4.6%	0.2 Pkt	0.4 Pkt	2795	106	245
Unterwallis	3.6%	0.0 Pkt	0.3 Pkt	2122	20	178
RAV Oberwallis	2.3%	0.7 Pkt	0.4 Pkt	946	269	134
RAV Siders	4.6%	0.2 Pkt	0.2 Pkt	985	37	42
RAV Sitten	4.6%	0.2 Pkt	0.5 Pkt	1812	67	204
RAV Martinach	3.3%	0.0 Pkt	0.3 Pkt	1102	8	97
RAV-Monthey-St.-Maurice	4.0%	0.0 Pkt	0.3 Pkt	1019	14	82

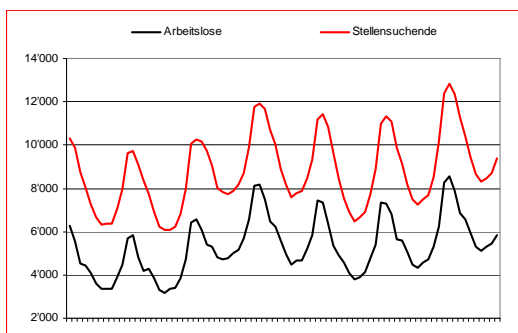
1. Arbeitslosigkeit nach Regionen (Alle Quoten wurden basierend auf der eidgenössischen Volkszählung 2010 berechnet.)

	Arbeitslosenquote			Arbeitslose		
	Okt. 2013	monatl. Differenz	jährl. Differenz	Okt. 2013	monatl. Differenz	jährl. Differenz
15- bis 24-Jährige	4.4%	0.0 Pkt	0.6 Pkt	965	-13	122
25- bis 49-Jährige	3.7%	0.4 Pkt	0.3 Pkt	3573	331	314
50-Jährige und älter	3.1%	0.1 Pkt	0.3 Pkt	1323	72	120
Frauen	4.1%	-0.3 Pkt	0.3 Pkt	2966	211	223
Männer	3.3%	0.2 Pkt	0.4 Pkt	2895	179	333
Schweizer	2.4%	0.1 Pkt	0.4 Pkt	2911	62	409
Ausländer	7.7%	0.9 Pkt	0.4 Pkt	2950	328	147

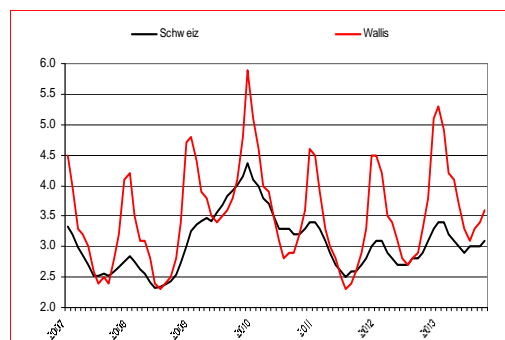
2. Profil der Arbeitslosen (Alle Quoten wurden basierend auf der eidgenössischen Volkszählung 2010 berechnet.)

	Okt. 2013	monatl. Differenz	jährl. Differenz
<b>Saisonale Berufe</b>			
Baugewerbe <sup>1</sup>	556	14	29
Gastgewerbe, Hauswirtschaft und Reinigung <sup>2</sup>	1729	355	151
Land-, Forstwirtschaft und Tierzucht	270	51	-35
<b>Nicht-saisonale Berufe</b>			
Industrie <sup>3</sup>	536	-7	30
Handel und Verkauf	648	-24	86
Transport und Technik <sup>4</sup>	442	21	57
Information und Kommunikation <sup>5</sup>	186	-3	13
Wissenschaften, Finanzen, spezialisierte Tätigkeiten <sup>6</sup>	253	-1	42
Administration und Sicherheit <sup>7</sup>	655	-11	118
Gesundheit und Soziales <sup>8</sup>	411	2	50
Künstlerische Berufe	44	9	5
Andere Berufe <sup>9</sup>	131	-16	10

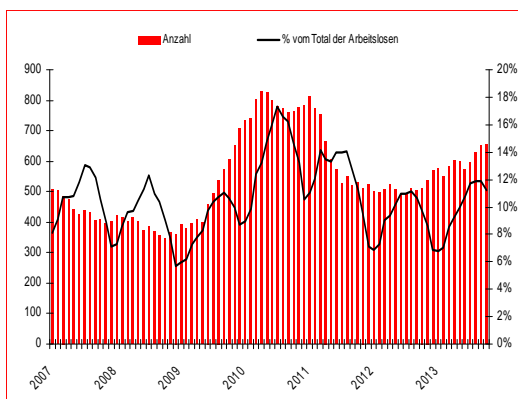
3. Arbeitslosigkeit nach Berufsgruppen



4. Entwicklung der Arbeitslosigkeit im Wallis



5. Entwicklung der Arbeitslosigkeit Wallis-Schweiz<sup>10</sup>



6. Langzeitarbeitslose<sup>11</sup>



7. Entwicklung der KAE<sup>12</sup>

Quelle: Staatssekretariat für Wirtschaft (SECO)

Das vollständige Statistikkbulletin befindet sich auf [www.vs.ch/diha](http://www.vs.ch/diha) > Arbeitslosigkeit > Statistik

<sup>1</sup> **Baugewerbe:** Baugewerbe, Maschinisten

<sup>2</sup> **Gastgewerbe, Hauswirtschaft und Reinigung:** Gastgewerbe und Hauswirtschaft, Reinigung, Hygiene und Körperpflege

<sup>3</sup> **Industrie:** Bergbau, Stein- und Baustoffherstellung sowie -verarbeitung, Lebens- und Genussmittelherstellung und -verarbeitung, Textil- und Lederherstellung sowie -verarbeitung, Keramik- und Glasverarbeitung, Metallverarbeitung und Maschinenbau, Elektrotechnik und Elektronik, Uhrenindustrie, Fahrzeug- und Gerätebau und -unterhalt, Holzverarbeitung sowie Papierherstellung und -verarbeitung, Graphische Industrie, Chemie- und Kunststoffverfahren, Übrige be- und verarbeitende Berufe

<sup>4</sup> **Transport und Technik:** Transport und Verkehr, Ingenieurberufe, Techniker/innen, Technische Zeichner/innen und Fachkräfte

<sup>5</sup> **Information und Kommunikation:** Informatik, Werbung und Marketing, Tourismus und Treuhand, Post- und Fernmeldewesen, Medienschaffende und verwandte Berufe

<sup>6</sup> **Wissenschaften, Finanzen, spezialisierte Tätigkeiten:** Bank- und Versicherungsgewerbe, Unternehmer/innen, Direktoren/Direktorinnen und leitende Beamte/Beamtinnen, Rechtswesen, Wissenschaften

<sup>7</sup> **Administration und Sicherheit:** Kaufmännische und administrative Berufe, Sicherheits- und Ordnungspflege

<sup>8</sup> **Gesundheit und Soziales:** Unterricht, Bildung, Seelsorge und Fürsorge, Gesundheitswesen, Sport und Unterhaltung

<sup>9</sup> **Andere:** Dienstleistungsberufe, wenn nicht anderswo, Übrige Berufe, Keine Angaben

<sup>10</sup> **Arbeitslosenquote:** Ab dem 1. Januar 2010 wird die Arbeitslosenquote auf Basis der aktiven Bevölkerung gemäss eidgenössischer Volkszählung 2010 berechnet und nicht mehr wie bis anhin gemäss jener von 2000. Für das Wallis stieg die Zahl der aktiven Bevölkerung von 137'592 auf 161'820 Personen. Dies entspricht einer Zunahme von 24'228 Personen (+17%). Die Arbeitslosenquote wurde dementsprechend nach unten korrigiert.

<sup>11</sup> **Langzeitarbeitslose:** Personen, die seit mehr als einem Jahr arbeitslos gemeldet sind

<sup>12</sup> **Kurzarbeitsentschädigung (KAE):** Die Statistik erfasst die abgerechnete und von der Arbeitslosenkasse entschädigte Kurzarbeit. Aus praktischen Gründen im Zusammenhang mit der Auszahlung der Entschädigung, sind diese Daten erst nach zwei Monaten verfügbar.