



COMMUNIQUÉ POUR LES MÉDIAS

Chômage Mai 2013			
	Taux	Chômeurs	
Valais	3.7%	5956	↘
Haut-Valais	2.0%	850	↘
Valais central	4.4%	2688	↘
Bas-Valais	4.1%	2418	↘

10 juin 2013

Valais : la situation sur le marché du travail en mai

(IVS).- 5956 chômeurs étaient inscrits auprès des Offices régionaux de placement (ORP) valaisans à la fin mai, soit 613 de moins qu'à la fin avril. Le taux de chômage a reculé de 0.4 point à 3.7%. Cette baisse, qui est due à des facteurs saisonniers, est la plus importante enregistrée sur le plan suisse en mai. Le taux de chômage valaisan reste toutefois supérieur au taux suisse.

Les trois régions socio-économiques valaisannes ont enregistré une diminution du chômage en mai. Dans le Valais Central et le Bas-Valais, le nombre de chômeurs a reculé de façon marquée essentiellement grâce aux professions de la construction et de l'agriculture. Dans le Haut-Valais, par contre, la baisse est moins significative.

Les caractéristiques principales des personnes sorties du chômage en mai démontrent que cette diminution du chômage est essentiellement saisonnière. Il s'agit en effet, avant tout d'hommes, d'origine étrangère, au chômage depuis moins de 6 mois et travaillant dans les professions saisonnières de la construction et de l'agriculture.

Le chômage se maintient à un niveau plus élevé que l'année dernière à la même période. La pression sur le marché du travail valaisan restera élevée jusqu'à la fin de l'année 2013, voire certainement plus longtemps encore compte tenu des défis qui attendent le Canton à moyen terme. De plus, au vu de la situation économique dans l'Union Européenne, il pourrait y avoir un risque d'afflux de travailleurs étrangers qui pourrait engendrer une pression sur les salaires locaux.

Cependant, les experts du SECO estiment que la reprise économique sur le plan suisse pourrait se faire sentir progressivement dans la 2^e moitié de l'année, et qu'elle devrait être plus marquée en 2014.

Note aux rédactions

Pour de plus amples informations, vous pouvez contacter Peter Kalbermatten, Chef du Service de l'industrie, du commerce et du travail, au 027 606 73 05 entre 11h00 et 11h30

Les chiffres essentiels du chômage valaisan (Mai 2013)

	Taux de chômage			Chômeurs		
	Mai 2013	var. mens.	var. ann.	Mai 2013	var. mens.	var. ann.
Suisse	3.0%	-0.1 pt	0.3 pt	131290	-4561	12430
Valais	3.7%	-0.4 pt	0.6 pt	5956	-613	896
Haut-Valais	2.0%	-0.2 pt	0.2 pt	850	-82	109
Valais Central	4.4%	-0.5 pt	0.6 pt	2688	-298	352
Bas-Valais	4.1%	-0.4 pt	0.7 pt	2418	-233	435
RAV Oberwallis	2.0%	-0.2 pt	0.2 pt	852	-82	110
ORP Sierre	4.6%	-0.4 pt	0.4 pt	1004	-73	87
ORP Sion	4.3%	-0.5 pt	0.7 pt	1692	-220	272
ORP Martigny	3.9%	-0.7 pt	0.6 pt	1319	-222	215
ORP Monthey-St.-Maurice	4.3%	-0.1 pt	0.8 pt	1090	-16	216

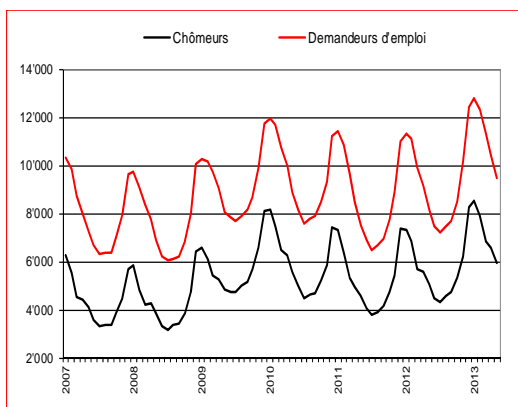
1. Chômage selon les régions (tous les taux sont calculés selon le recensement de la population 2010)

	Taux de chômage			Chômeurs		
	Mai 2013	var. mens.	var. ann.	Mai 2013	var. mens.	var. ann.
15-24 ans	3.8%	-0.4 pt	0.4 pt	837	-84	86
25-49 ans	3.8%	-0.5 pt	0.6 pt	3740	-396	615
50 ans et plus	3.3%	-0.3 pt	0.5 pt	1379	-133	195
Femmes	3.8%	-0.2 pt	0.4 pt	2742	-140	254
Hommes	3.6%	-0.5 pt	0.7 pt	3214	-473	642
Suisses	2.3%	-0.1 pt	0.3 pt	2796	-125	325
Etrangers	8.2%	-1.3 pt	1.5 pt	3160	-488	571

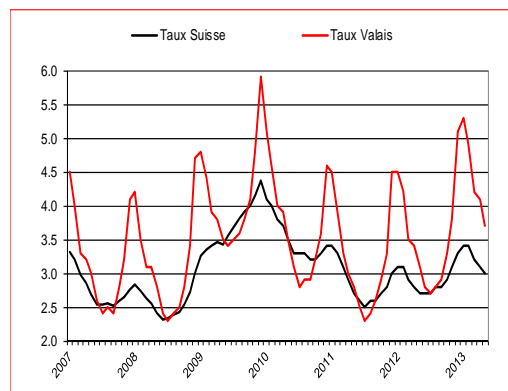
2. Profil des chômeurs (tous les taux sont calculés selon le recensement de la population 2010)

	Mai 2013	var. mens.	var. ann.
Professions saisonnières			
Construction ¹	827	-381	195
Hôtellerie, restauration et nettoyage ²	1650	-9	126
Agriculture, économie forestière, élevage animaux	180	-171	16
Professions non saisonnières			
Industrie ³	633	-59	85
Professions commerciales et de la vente	670	7	152
Transports et activités techniques ⁴	486	-33	107
Information et communication ⁵	170	0	27
Activités spécialisées, scientifiques et financières ⁶	260	15	46
Activités de service administratif et de soutien ⁷	576	16	79
Santé humaine et action sociale ⁸	353	-6	50
Professions artistiques	36	0	6
Autres professions ⁹	115	8	7

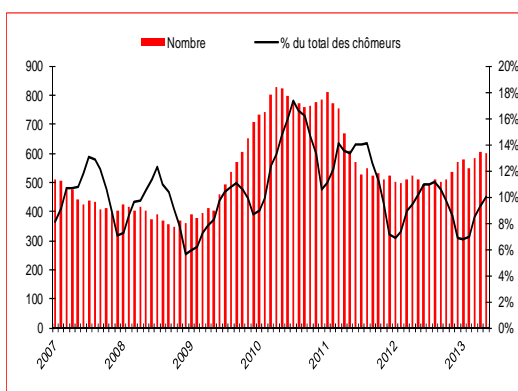
3. Chômage selon les groupes de professions



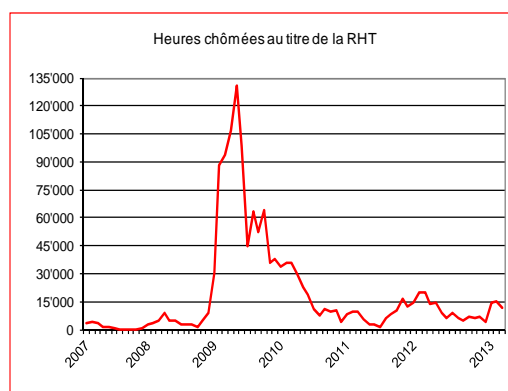
4. Évolution du chômage en Valais



5. Évolution du taux de chômage VS-CH¹⁰



6. Chômeurs de longue durée¹¹



7. Évolution de la RHT¹²

Source : Secrétariat d'Etat à l'économie (SECO)

Le bulletin statistique complet est disponible sur www.vs.ch/sict > Chômage > Statistiques

- 1 **Construction** : construction - machinistes
- 2 **Hôtellerie, restauration et nettoyage** : hôtellerie et restauration et économie domestique – nettoyage, hygiène et soins corporels
- 3 **Industrie** : industrie minière, travail de la pierre, matériaux de construction - production denrées alimentaires, boissons et tabacs - industrie textile et industrie du cuir - travail de la céramique et du verre - usinage de métaux et de la construction de machines - électrotechnique, électronique, horlogerie, véhicule, outil - industrie du bois et du papier - arts graphiques - industrie chimique et matières plastiques - autres professions du façonnage et de la manufacture
- 4 **Transports et activités techniques** : transports et circulation – ingénieurs – techniciens - dessin technique
- 5 **Information et communication** : informatique - publicité, marketing, tourisme, administration fiduciaire- professions des postes et télécommunications - professions des médias et apparentées
- 6 **Activités spécialisées, scientifiques et financières** : professionnels de la banque, employés d'assurance - entrepreneurs, directeurs, fonctionnaires supérieurs - professions judiciaires – sciences sociales, humaines, naturelle, physique, exacte
- 7 **Activités de service administratif et de soutien** : professions commerciales et administratives - professions afférentes au maintien de l'ordre, la sécurité
- 8 **Santé humaine et action sociale** : assistance sociale et spirituelle et éducation - professions de la santé - professions du sport et du divertissement
- 9 **Autres** : professions du secteur tertiaire, si pas ailleurs - activité professionnelle ne peut pas être définie - non spécifié
- 10 **Taux de chômage** : A partir du 1^{er} janvier 2010, le taux de chômage est calculé sur la base de la population active issue du recensement fédéral 2010 de la population suisse et non plus sur celle du recensement fédéral 2000, comme jusqu'à présent. Pour le Valais, la population active est passée de 137'592 personnes à 161'820, soit une augmentation de 24'228 personnes (+17%). Le taux de chômage a donc été réajusté à la baisse.
- 11 **Chômeurs de longue durée** : personnes inscrites au chômage depuis plus d'une année
- 12 **Réduction de l'horaire de travail (RHT)** : la statistique recense les réductions de l'horaire de travail décomptées et indemnisées par les caisses. Pour des raisons d'ordre pratique liées au versement des indemnités, ces données ne sont disponibles qu'après un délai de deux mois.