



MEDIENMITTEILUNG

Arbeitslosigkeit Mai 2013			
	Quote	Arbeitslose	
Wallis	3.7%	5956	↘
Oberwallis	2.0%	850	↘
Mittelwallis	4.4%	2688	↘
Unterwallis	4.1%	2418	↘

10. Juni 2013

Wallis: Die Lage auf dem Walliser Arbeitsmarkt im Mai

(IVS).- Ende Mai waren in den Regionalen Arbeitsvermittlungszentren (RAV) des Wallis 5956 Arbeitslose gemeldet. Im Vergleich zu Ende April sind dies 613 weniger. Die Arbeitslosenquote sank um 0,4 Prozentpunkte auf 3,7 %. Dieser Rückgang im Mai, basierend auf saisonalen Faktoren, ist landesweit der markanteste. Die Walliser Arbeitslosenquote bleibt dennoch über dem schweizerischen Mittelwert.

In allen drei sozio-ökonomischen Regionen des Wallis war die Arbeitslosigkeit im Mai rückläufig. Im Mittel- und Unterwallis nahm die Anzahl Arbeitsloser in erster Linie in den Berufsgruppen des Baugewerbes und der Landwirtschaft markant ab. Im Oberwallis war die Abnahme hingegen weniger signifikant.

Die Hauptmerkmale der Personen, welche sich im Mai von der Arbeitsvermittlung abmelden, weist auf einen wesentlich saisonalen Rückgang der Arbeitslosigkeit hin. Tatsächlich handelt es sich vor allem um Männer ausländischer Herkunft, die seit weniger als 6 Monaten arbeitslos gemeldet sind und in saisonalen Berufen des Baugewerbes und der Landwirtschaft arbeiten.

Die Arbeitslosigkeit bleibt über dem Wert vom vergangenen Jahr zur selben Zeit. Der Druck, der auf dem Walliser Arbeitsmarkt lastet, bleibt bis Ende 2013 und mit Sicherheit unter Berücksichtigung der Herausforderungen, die den Kanton mittelfristig erwarten, noch länger gross. Zudem besteht aufgrund der wirtschaftlichen Lage der Europäischen Union das Risiko eines Zustroms ausländischer Arbeitnehmer, was einen Druck auf die ortsüblichen Löhne verursachen könnte.

Allerdings sollte der wirtschaftliche Aufschwung in der Schweiz gemäss der Expertengruppe des SECO in der zweiten Jahreshälfte allmählich spürbar und 2014 noch ausgeprägter sein.

Hinweis an die Redaktionen

Peter Kalbermatten, Chef der Dienststelle für Industrie, Handel und Arbeit steht Ihnen zwischen 11.00 Uhr und 11.30 Uhr unter der Telefonnummer 027 606 73 05 für weitere Auskünfte zur Verfügung.



Die wichtigsten Zahlen der Walliser Arbeitslosigkeit (Mai 2013)

	Arbeitslosenquote			Arbeitslose		
	Mai 2013	monatl. Differenz	jährl. Differenz	Mai 2013	monatl. Differenz	jährl. Differenz
Schweiz	3.0%	-0.1 Pkt	0.3 Pkt	131290	-4561	12430
Wallis	3.7%	-0.4 Pkt	0.6 Pkt	5956	-613	896
Oberwallis	2.0%	-0.2 Pkt	0.2 Pkt	850	-82	109
Mittelwallis	4.4%	-0.5 Pkt	0.6 Pkt	2688	-298	352
Unterwallis	4.1%	-0.4 Pkt	0.7 Pkt	2418	-233	435
RAV Oberwallis	2.0%	-0.2 Pkt	0.2 Pkt	852	-82	110
RAV Siders	4.6%	-0.4 Pkt	0.4 Pkt	1004	-73	87
RAV Sitten	4.3%	-0.5 Pkt	0.7 Pkt	1692	-220	272
RAV Martinach	3.9%	-0.7 Pkt	0.6 Pkt	1319	-222	215
RAV-Monthey-St.-Maurice	4.3%	-0.1 Pkt	0.8 Pkt	1090	-16	216

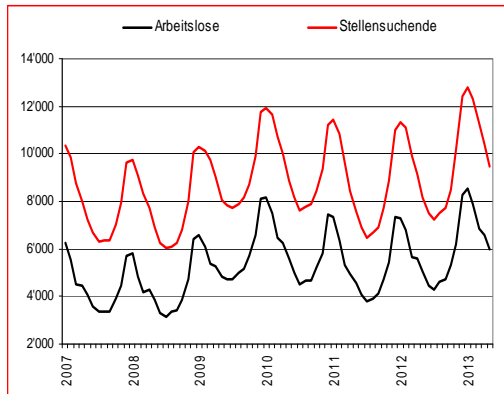
1. Arbeitslosigkeit nach Regionen (Alle Quoten wurden basierend auf der eidgenössischen Volkszählung 2010 berechnet.)

	Arbeitslosenquote			Arbeitslose		
	Mai 2013	monatl. Differenz	jährl. Differenz	Mai 2013	monatl. Differenz	jährl. Differenz
15- bis 24-Jährige	3.8%	-0.4 Pkt	0.4 Pkt	837	-84	86
25- bis 49-Jährige	3.8%	-0.5 Pkt	0.6 Pkt	3740	-396	615
50-Jährige und älter	3.3%	-0.3 Pkt	0.5 Pkt	1379	-133	195
Frauen	3.8%	-0.2 Pkt	0.4 Pkt	2742	-140	254
Männer	3.6%	-0.5 Pkt	0.7 Pkt	3214	-473	642
Schweizer	2.3%	-0.1 Pkt	0.3 Pkt	2796	-125	325
Ausländer	8.2%	-1.3 Pkt	1.5 Pkt	3160	-488	571

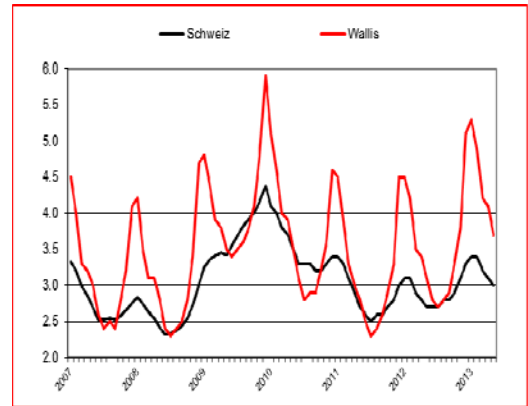
2. Profil der Arbeitslosen (Alle Quoten wurden basierend auf der eidgenössischen Volkszählung 2010 berechnet.)

	Mai 2013	monatl. Differenz	jährl. Differenz
Saisonale Berufe			
Baugewerbe ¹	827	-381	195
Gastgewerbe, Hauswirtschaft und Reinigung ²	1650	-9	126
Land-, Forstwirtschaft und Tierzucht	180	-171	16
Nicht-saisonale Berufe			
Industrie ³	633	-59	85
Handel und Verkauf	670	7	152
Transport und Technik ⁴	486	-33	107
Information und Kommunikation ⁵	170	0	27
Wissenschaften, Finanzen, spezialisierte Tätigkeiten ⁶	260	15	46
Administration und Sicherheit ⁷	576	16	79
Gesundheit und Soziales ⁸	353	-6	50
Künstlerische Berufe	36	0	6
Andere Berufe ⁹	115	8	7

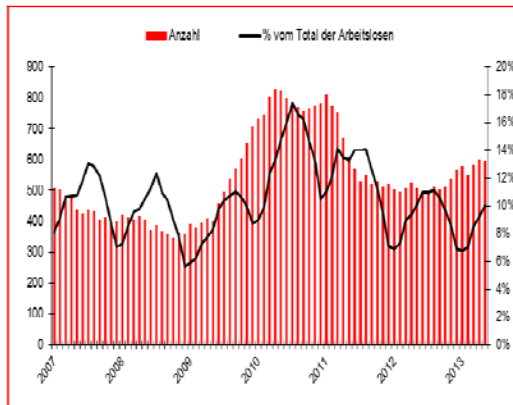
3. Arbeitslosigkeit nach Berufsgruppen



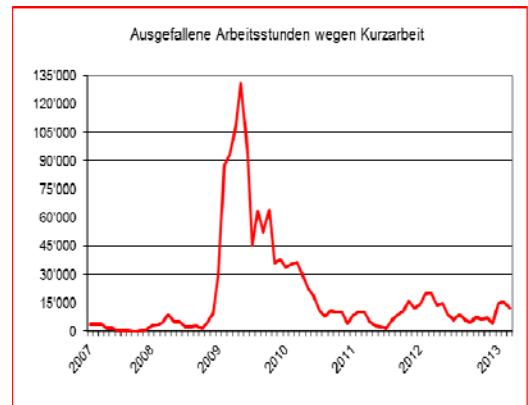
4. Entwicklung der Arbeitslosigkeit im Wallis



5. Entwicklung der Arbeitslosigkeit Wallis-Schweiz¹⁰



6. Langzeitarbeitslose¹¹



7. Entwicklung der KAE¹²

Quelle: Staatssekretariat für Wirtschaft (SECO)

Das vollständige Statistikkbulletin befindet sich auf www.vs.ch/diha > Arbeitslosigkeit > Statistik

¹ **Baugewerbe:** Baugewerbe, Maschinisten

² **Gastgewerbe, Hauswirtschaft und Reinigung:** Gastgewerbe und Hauswirtschaft, Reinigung, Hygiene und Körperpflege

³ **Industrie:** Bergbau, Stein- und Baustoffherstellung sowie -verarbeitung, Lebens- und Genussmittelherstellung und -verarbeitung, Textil- und Lederherstellung sowie -verarbeitung, Keramik- und Glasverarbeitung, Metallverarbeitung und Maschinenbau, Elektrotechnik und Elektronik, Uhrenindustrie, Fahrzeug- und Gerätebau und -unterhalt, Holzverarbeitung sowie Papierherstellung und -verarbeitung, Graphische Industrie, Chemie- und Kunststoffverfahren, Übrige be- und verarbeitende Berufe

⁴ **Transport und Technik:** Transport und Verkehr, Ingenieurberufe, Techniker/innen, Technische Zeichner/innen und Fachkräfte

⁵ **Information und Kommunikation:** Informatik, Werbung und Marketing, Tourismus und Treuhand, Post- und Fernmeldewesen, Medienschaffende und verwandte Berufe

⁶ **Wissenschaften, Finanzen, spezialisierte Tätigkeiten:** Bank- und Versicherungsgewerbe, Unternehmer/innen, Direktoren/Direktorinnen und leitende Beamte/Beamtinnen, Rechtswesen, Wissenschaften

⁷ **Administration und Sicherheit:** Kaufmännische und administrative Berufe, Sicherheits- und Ordnungspflege

⁸ **Gesundheit und Soziales:** Unterricht, Bildung, Seelsorge und Fürsorge, Gesundheitswesen, Sport und Unterhaltung

⁹ **Andere:** Dienstleistungsberufe, wenn nicht anderswo, Übrige Berufe, Keine Angaben

¹⁰ **Arbeitslosenquote:** Ab dem 1. Januar 2010 wird die Arbeitslosenquote auf Basis der aktiven Bevölkerung gemäss eidgenössischer Volkszählung 2010 berechnet und nicht mehr wie bis anhin gemäss jener von 2000. Für das Wallis stieg die Zahl der aktiven Bevölkerung von 137'592 auf 161'820 Personen. Dies entspricht einer Zunahme von 24'228 Personen (+17%). Die Arbeitslosenquote wurde dementsprechend nach unten korrigiert.

¹¹ **Langzeitarbeitslose:** Personen, die seit mehr als einem Jahr arbeitslos gemeldet sind

¹² **Kurzarbeitsentschädigung (KAE):** Die Statistik erfasst die abgerechnete und von der Arbeitslosenkasse entschädigte Kurzarbeit. Aus praktischen Gründen im Zusammenhang mit der Auszahlung der Entschädigung, sind diese Daten erst nach zwei Monaten verfügbar.