



MEDIENMITTEILUNG

| Arbeitslosigkeit Juli 2013 | | | |
|----------------------------|-------|-------------|---|
| | Quote | Arbeitslose | |
| Wallis | 3.1% | 5096 | ↘ |
| Oberwallis | 1.4% | 570 | ↘ |
| Mittelwallis | 4.0% | 2461 | → |
| Unterwallis | 3.5% | 2065 | ↘ |

8. August 2013

Wallis: Die Lage auf dem Walliser Arbeitsmarkt im Juli

(I-VS).- Ende Juli waren in den Regionalen Arbeitsvermittlungszentren (RAV) des Wallis 5096 Arbeitslose gemeldet. Im Vergleich zu Ende Juni sind dies 220 weniger. Die Arbeitslosenquote sank um -0,2 Prozentpunkte auf 3,1 % und nähert sich somit der Schweizer Arbeitslosenquote von 3 %. Dieser monatliche Rückgang ist im Wesentlichen auf die Wiederaufnahme der Arbeit im Sommer-Tourismus zurückzuführen. Wie bereits in den letzten Jahren beobachtet, könnte die Arbeitslosigkeit im Juli ihren tiefsten Stand im 2013 erreichen.

Die Arbeitslosigkeit ging im Oberwallis dank den Berufsgruppen des Tourismus und im Unterwallis im Wesentlichen dank den Berufsgruppen des Bau- und Gastgewerbes zurück. Im Mittelwallis blieb die Arbeitslosigkeit hingegen unverändert und dies trotz einer Abnahme der Arbeitslosigkeit im Tourismus.

Die Zahl der Kurzarbeitslosen, d.h. Personen, die seit weniger als 6 Monaten arbeitslos sind, war stark rückläufig. Dies weist auf den vornehmlich saisonalen Charakter der Schwankungen der Arbeitslosigkeit zwischen Juni und Juli hin.

Trotz sinkenden Übernachtungszahlen in der Hotellerie hält die Beschäftigung im Walliser Tourismus der ungünstigen Konjunktur ziemlich gut stand. Im Jahresvergleich nahm die Arbeitslosigkeit in den Berufsgruppen des Tourismus um 12 % zu, während sie insgesamt im Kanton um 18 % stieg. Im Gegenteil zur sinkenden Nachfrage aus den anderen europäischen Ländern stützt die Inlandnachfrage weiterhin den Tourismus.

Hinweis an die Redaktionen

Peter Kalbermatten, Chef der Dienststelle für Industrie, Handel und Arbeit steht Ihnen zwischen 11.00 Uhr und 11.30 Uhr unter der Telefonnummer 027 606 73 05 für weitere Auskünfte zur Verfügung.



Die wichtigsten Zahlen der Walliser Arbeitslosigkeit (Juli 2013)

| | Arbeitslosenquote | | | Arbeitslose | | |
|-------------------------|-------------------|-------------------|------------------|-------------|-------------------|------------------|
| | Juli 2013 | monatl. Differenz | jährl. Differenz | Juli 2013 | monatl. Differenz | jährl. Differenz |
| Schweiz | 3.0% | 0.1 Pkt | 0.3 Pkt | 128516 | 2018 | 12222 |
| Wallis | 3.1% | -0.2 Pkt | 0.4 Pkt | 5096 | -220 | 786 |
| Oberwallis | 1.4% | -0.3 Pkt | 0.4 Pkt | 570 | -121 | 160 |
| Mittelwallis | 4.0% | 0.0 Pkt | 0.6 Pkt | 2461 | 1 | 385 |
| Unterwallis | 3.5% | -0.2 Pkt | 0.4 Pkt | 2065 | -100 | 241 |
| RAV Oberwallis | 1.4% | -0.3 Pkt | 0.4 Pkt | 569 | -120 | 159 |
| RAV Siders | 3.9% | -0.1 Pkt | 0.5 Pkt | 837 | -38 | 103 |
| RAV Sitten | 4.1% | 0.1 Pkt | 0.7 Pkt | 1626 | 35 | 282 |
| RAV Martinach | 3.3% | -0.1 Pkt | 0.4 Pkt | 1091 | -61 | 122 |
| RAV-Monthey-St.-Maurice | 3.8% | -0.2 Pkt | 0.4 Pkt | 972 | -36 | 120 |

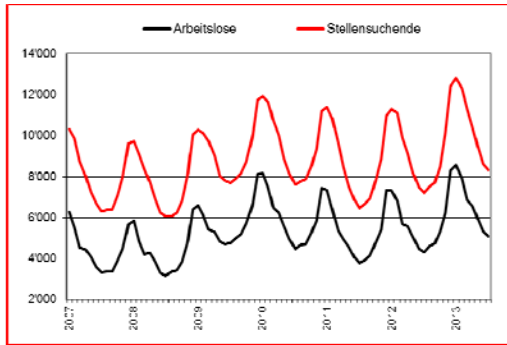
1. Arbeitslosigkeit nach Regionen (Alle Quoten wurden basierend auf der eidgenössischen Volkszählung 2010 berechnet.)

| | Arbeitslosenquote | | | Arbeitslose | | |
|----------------------|-------------------|-------------------|------------------|-------------|-------------------|------------------|
| | Juli 2013 | monatl. Differenz | jährl. Differenz | Juli 2013 | monatl. Differenz | jährl. Differenz |
| 15- bis 24-Jährige | 3.9% | 0.1 Pkt | 0.4 Pkt | 862 | 28 | 93 |
| 25- bis 49-Jährige | 3.1% | -0.2 Pkt | 0.5 Pkt | 3053 | -188 | 499 |
| 50-Jährige und älter | 2.8% | -0.1 Pkt | 0.5 Pkt | 1181 | -60 | 194 |
| Frauen | 3.4% | 0.0 Pkt | 0.5 Pkt | 2452 | -59 | 305 |
| Männer | 3.0% | -0.2 Pkt | 0.6 Pkt | 2644 | -161 | 481 |
| Schweizer | 2.2% | 0.0 Pkt | 0.3 Pkt | 2706 | 34 | 367 |
| Ausländer | 6.2% | -0.7 Pkt | 1.1 Pkt | 2390 | -254 | 419 |

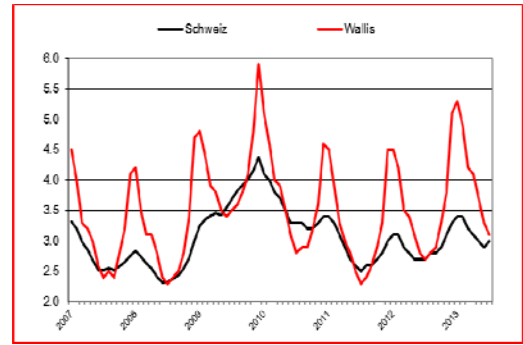
2. Profil der Arbeitslosen (Alle Quoten wurden basierend auf der eidgenössischen Volkszählung 2010 berechnet.)

| | Juli 2013 | monatl. Differenz | jährl. Differenz |
|---|-----------|-------------------|------------------|
| Saisonale Berufe | | | |
| Baugewerbe ¹ | 578 | -60 | 134 |
| Gastgewerbe, Hauswirtschaft und Reinigung ² | 1135 | -206 | 127 |
| Land-, Forstwirtschaft und Tierzucht | 143 | 9 | 18 |
| Nicht-saisonale Berufe | | | |
| Industrie ³ | 541 | -18 | 48 |
| Handel und Verkauf | 629 | -2 | 128 |
| Transport und Technik ⁴ | 424 | -25 | 91 |
| Information und Kommunikation ⁵ | 178 | 11 | 40 |
| Wissenschaften, Finanzen, spezialisierte Tätigkeiten ⁶ | 255 | -2 | 31 |
| Administration und Sicherheit ⁷ | 596 | 36 | 82 |
| Gesundheit und Soziales ⁸ | 392 | 16 | 35 |
| Künstlerische Berufe | 34 | 1 | 0 |
| Andere Berufe ⁹ | 191 | 20 | 52 |

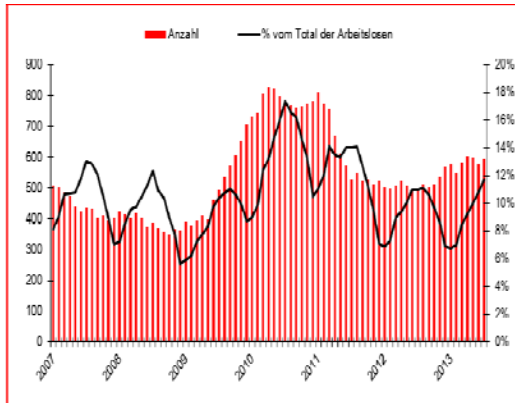
3. Arbeitslosigkeit nach Berufsgruppen



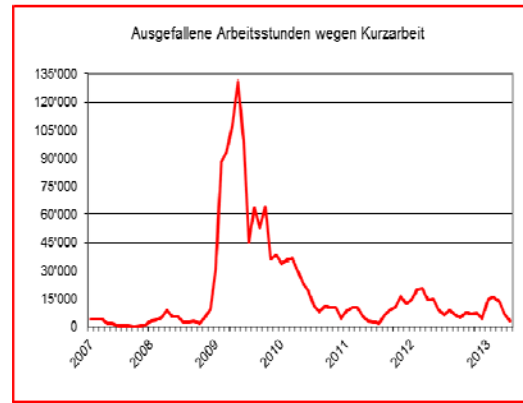
4. Entwicklung der Arbeitslosigkeit im Wallis



5. Entwicklung der Arbeitslosigkeit Wallis-Schweiz¹⁰



6. Langzeitarbeitslose¹¹



7. Entwicklung der KAE¹²

Quelle: Staatssekretariat für Wirtschaft (SECO)

Das vollständige Statistikkbulletin befindet sich auf www.vs.ch/diha > Arbeitslosigkeit > Statistik

¹ **Baugewerbe:** Baugewerbe, Maschinisten

² **Gastgewerbe, Hauswirtschaft und Reinigung:** Gastgewerbe und Hauswirtschaft, Reinigung, Hygiene und Körperpflege

³ **Industrie:** Bergbau, Stein- und Baustoffherstellung sowie -verarbeitung, Lebens- und Genussmittelherstellung und -verarbeitung, Textil- und Lederherstellung sowie -verarbeitung, Keramik- und Glasverarbeitung, Metallverarbeitung und Maschinenbau, Elektrotechnik und Elektronik, Uhrenindustrie, Fahrzeug- und Gerätebau und -unterhalt, Holzverarbeitung sowie Papierherstellung und -verarbeitung, Graphische Industrie, Chemie- und Kunststoffverfahren, Übrige be- und verarbeitende Berufe

⁴ **Transport und Technik:** Transport und Verkehr, Ingenieurberufe, Techniker/innen, Technische Zeichner/innen und Fachkräfte

⁵ **Information und Kommunikation:** Informatik, Werbung und Marketing, Tourismus und Treuhand, Post- und Fernmeldewesen, Medienschaffende und verwandte Berufe

⁶ **Wissenschaften, Finanzen, spezialisierte Tätigkeiten:** Bank- und Versicherungsgewerbe, Unternehmer/innen, Direktoren/Direktorinnen und leitende Beamte/Beamtinnen, Rechtswesen, Wissenschaften

⁷ **Administration und Sicherheit:** Kaufmännische und administrative Berufe, Sicherheits- und Ordnungspflege

⁸ **Gesundheit und Soziales:** Unterricht, Bildung, Seelsorge und Fürsorge, Gesundheitswesen, Sport und Unterhaltung

⁹ **Andere:** Dienstleistungsberufe, wenn nicht anderswo, Übrige Berufe, Keine Angaben

¹⁰ **Arbeitslosenquote:** Ab dem 1. Januar 2010 wird die Arbeitslosenquote auf Basis der aktiven Bevölkerung gemäss eidgenössischer Volkszählung 2010 berechnet und nicht mehr wie bis anhin gemäss jener von 2000. Für das Wallis stieg die Zahl der aktiven Bevölkerung von 137'592 auf 161'820 Personen. Dies entspricht einer Zunahme von 24'228 Personen (+17%). Die Arbeitslosenquote wurde dementsprechend nach unten korrigiert.

¹¹ **Langzeitarbeitslose:** Personen, die seit mehr als einem Jahr arbeitslos gemeldet sind

¹² **Kurzarbeitsentschädigung (KAE):** Die Statistik erfasst die abgerechnete und von der Arbeitslosenkasse entschädigte Kurzarbeit. Aus praktischen Gründen im Zusammenhang mit der Auszahlung der Entschädigung, sind diese Daten erst nach zwei Monaten verfügbar.