



MEDIENMITTEILUNG

Arbeitslosigkeit April 2013			
	Quote	Arbeitslose	
Wallis	4.1%	6569	↘
Oberwallis	2.2%	932	↗
Mittelwallis	4.9%	2986	↘
Unterwallis	4.5%	2651	↘

7. Mai 2013

Die Lage auf dem Walliser Arbeitsmarkt im April

(IVS).- Ende April waren in den Regionalen Arbeitsvermittlungszentren (RAV) des Wallis 6569 Arbeitslose gemeldet. Im Vergleich zu Ende März sind dies 295 weniger. Die Arbeitslosenquote sank um 0,1 Prozentpunkte auf 4,1 %. Diese positive Veränderung ist im Wesentlichen auf die Wiederaufnahme der Arbeit in gewissen Branchen im Frühling zurückzuführen.

Die Arbeitslosigkeit ging im Mittel- und Unterwallis dank der Wiederaufnahme der Arbeit in den Berufsgruppen des Baugewerbes und der Landwirtschaft zurück. Im Oberwallis hingegen liess das Ende der touristischen Wintersaison die Arbeitslosigkeit ansteigen.

Während der Winter in diesem Jahr für den Tourismus eher positiv ausfiel, wirkte er sich weniger günstig auf das Baugewerbe aus. Hier liegen die Arbeitslosenzahlen im vergleichbaren Zeitraum über jenen des Vorjahres. Tatsächlich befinden sich noch viele Unternehmen in Wartestellung, namentlich wegen der Unsicherheit im Zusammenhang mit dem Inkrafttreten zahlreicher Gesetzesänderungen.

Die Lage auf dem Walliser Arbeitsmarkt ist weniger gut als letztes Jahr zur selben Zeit. Die Zahl der Arbeitslosen sowie jene der Langzeitarbeitslosen, d.h. Personen, die seit mehr als einem Jahr arbeitslos gemeldet sind, stieg an. Der Anteil der Langzeitarbeitslosen hält sich jedoch im Vergleich zum schweizerischen Durchschnitt auf einem relativ tiefen Niveau.

Auf dem Schweizer Arbeitsmarkt herrscht weiterhin eine gewisse Unsicherheit. Die Expertengruppe des SECO geht jedoch davon aus, dass sich der Arbeitsmarkt auf Ende 2013 leicht verbessern sollte.

Hinweis an die Redaktionen

Für nähere Auskünfte wenden Sie sich zwischen 10.30 und 11.00 Uhr unter 027 606 73 38 an Oliver Ittig, Arbeitsmarktbeobachtung Wallis der Dienststelle für Industrie, Handel und Arbeit.



Die wichtigsten Zahlen der Walliser Arbeitslosigkeit (April 2013)

	Arbeitslosenquote			Arbeitslose		
	April 2013	monatl. Differenz	jährl. Differenz	April 2013	monatl. Differenz	jährl. Differenz
Schweiz	3.1%	-0.1 Pkt	0.3 Pkt	135851	-3142	12693
Wallis	4.1%	-0.1 Pkt	0.7 Pkt	6569	-295	996
Oberwallis	2.2%	0.3 Pkt	0.3 Pkt	932	128	147
Mittelwallis	4.9%	-0.3 Pkt	0.6 Pkt	2986	-197	355
Unterwallis	4.5%	-0.4 Pkt	0.8 Pkt	2651	-226	494
RAV Oberwallis	2.2%	0.3 Pkt	0.3 Pkt	934	129	148
RAV Siders	5.0%	0.1 Pkt	0.6 Pkt	1077	22	114
RAV Sitten	4.8%	-0.6 Pkt	0.6 Pkt	1912	-218	243
RAV Martinach	4.6%	-0.6 Pkt	0.9 Pkt	1541	-198	308
RAV-Monthey-St.-Maurice	4.4%	-0.1 Pkt	0.8 Pkt	1106	-30	186

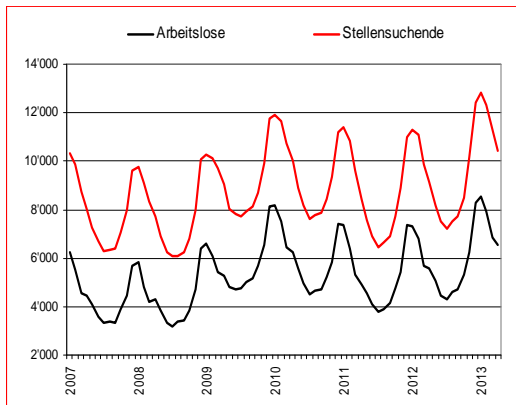
1. Arbeitslosigkeit nach Regionen (Alle Quoten wurden basierend auf der eidgenössischen Volkszählung 2010 berechnet.)

	Arbeitslosenquote			Arbeitslose		
	April 2013	monatl. Differenz	jährl. Differenz	April 2013	monatl. Differenz	jährl. Differenz
15- bis 24-Jährige	4.2%	-0.3 Pkt	0.5 Pkt	921	-75	98
25- bis 49-Jährige	4.3%	-0.1 Pkt	0.8 Pkt	4136	-170	688
50-Jährige und älter	3.6%	-0.1 Pkt	0.5 Pkt	1512	-50	210
Frauen	4.0%	0.6 Pkt	0.5 Pkt	2882	397	337
Männer	4.1%	-0.8 Pkt	0.7 Pkt	3687	-692	659
Schweizer	2.4%	0.0 Pkt	0.3 Pkt	2921	2	326
Ausländer	9.5%	-0.8 Pkt	1.8 Pkt	3648	-297	670

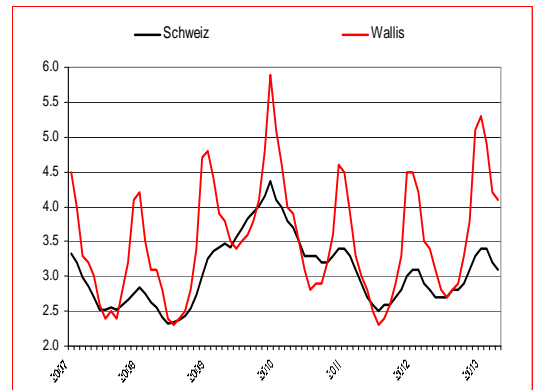
2. Profil der Arbeitslosen (Alle Quoten wurden basierend auf der eidgenössischen Volkszählung 2010 berechnet.)

	April 2013	monatl. Differenz	jährl. Differenz
Saisonale Berufe			
Baugewerbe ¹	1208	-788	244
Gastgewerbe, Hauswirtschaft und Reinigung ²	1659	506	196
Land-, Forstwirtschaft und Tierzucht	351	-129	17
Nicht-saisonale Berufe			
Industrie ³	692	-53	118
Handel und Verkauf	663	80	143
Transport und Technik ⁴	519	16	99
Information und Kommunikation ⁵	170	11	24
Wissenschaften, Finanzen, spezialisierte Tätigkeiten ⁶	245	5	37
Administration und Sicherheit ⁷	560	34	62
Gesundheit und Soziales ⁸	359	17	57
Künstlerische Berufe	36	6	7
Andere Berufe ⁹	107	0	-8

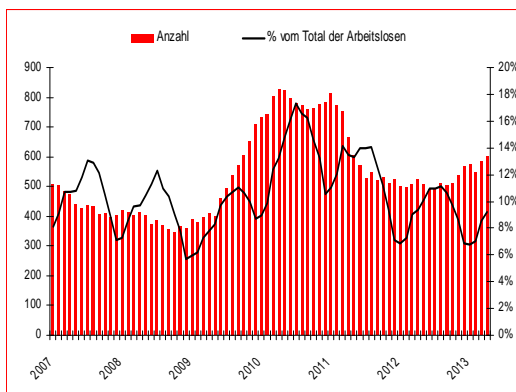
3. Arbeitslosigkeit nach Berufsgruppen



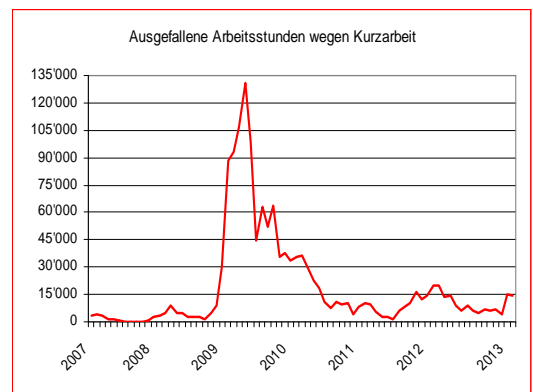
4. Entwicklung der Arbeitslosigkeit im Wallis



5. Entwicklung der Arbeitslosigkeit Wallis-Schweiz¹⁰



6. Langzeitarbeitslose¹¹



7. Entwicklung der KAE¹²

Quelle: Staatssekretariat für Wirtschaft (SECO)

Das vollständige Statistikkbulletin befindet sich auf www.vs.ch/diha > Arbeitslosigkeit > Statistik

¹ **Baugewerbe:** Baugewerbe, Maschinisten

² **Gastgewerbe, Hauswirtschaft und Reinigung:** Gastgewerbe und Hauswirtschaft, Reinigung, Hygiene und Körperpflege

³ **Industrie:** Bergbau, Stein- und Baustoffherstellung sowie -verarbeitung, Lebens- und Genussmittelherstellung und -verarbeitung, Textil- und Lederherstellung sowie -verarbeitung, Keramik- und Glasverarbeitung, Metallverarbeitung und Maschinenbau, Elektrotechnik und Elektronik, Uhrenindustrie, Fahrzeug- und Gerätebau und -unterhalt, Holzverarbeitung sowie Papierherstellung und -verarbeitung, Graphische Industrie, Chemie- und Kunststoffverfahren, Übrige be- und verarbeitende Berufe

⁴ **Transport und Technik:** Transport und Verkehr, Ingenieurberufe, Techniker/innen, Technische Zeichner/innen und Fachkräfte

⁵ **Information und Kommunikation:** Informatik, Werbung und Marketing, Tourismus und Treuhand, Post- und Fernmeldewesen, Medienschaffende und verwandte Berufe

⁶ **Wissenschaften, Finanzen, spezialisierte Tätigkeiten:** Bank- und Versicherungsgewerbe, Unternehmer/innen, Direktoren/Direktorinnen und leitende Beamte/Beamtinnen, Rechtswesen, Wissenschaften

⁷ **Administration und Sicherheit:** Kaufmännische und administrative Berufe, Sicherheits- und Ordnungspflege

⁸ **Gesundheit und Soziales:** Unterricht, Bildung, Seelsorge und Fürsorge, Gesundheitswesen, Sport und Unterhaltung

⁹ **Andere:** Dienstleistungsberufe, wenn nicht anderswo, Übrige Berufe, Keine Angaben

¹⁰ **Arbeitslosenquote:** Ab dem 1. Januar 2010 wird die Arbeitslosenquote auf Basis der aktiven Bevölkerung gemäss eidgenössischer Volkszählung 2010 berechnet und nicht mehr wie bis anhin gemäss jener von 2000. Für das Wallis stieg die Zahl der aktiven Bevölkerung von 137'592 auf 161'820 Personen. Dies entspricht einer Zunahme von 24'228 Personen (+17%). Die Arbeitslosenquote wurde dementsprechend nach unten korrigiert.

¹¹ **Langzeitarbeitslose:** Personen, die seit mehr als einem Jahr arbeitslos gemeldet sind

¹² **Kurzarbeitsentschädigung (KAE):** Die Statistik erfasst die abgerechnete und von der Arbeitslosenkasse entschädigte Kurzarbeit. Aus praktischen Gründen im Zusammenhang mit der Auszahlung der Entschädigung, sind diese Daten erst nach zwei Monaten verfügbar.